

Energiläget juli 2023

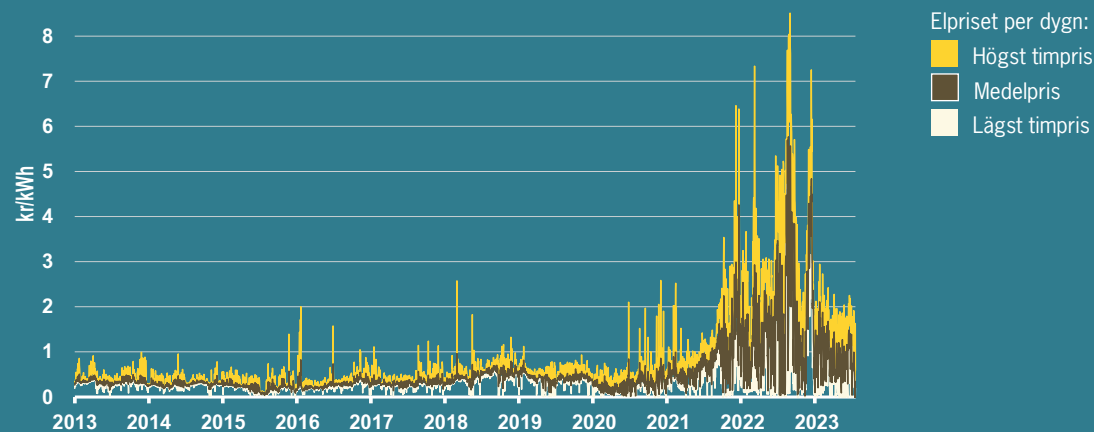
Elspotpris juni 2023, SE4

1,03 kr/kWh

Så högt var priset då

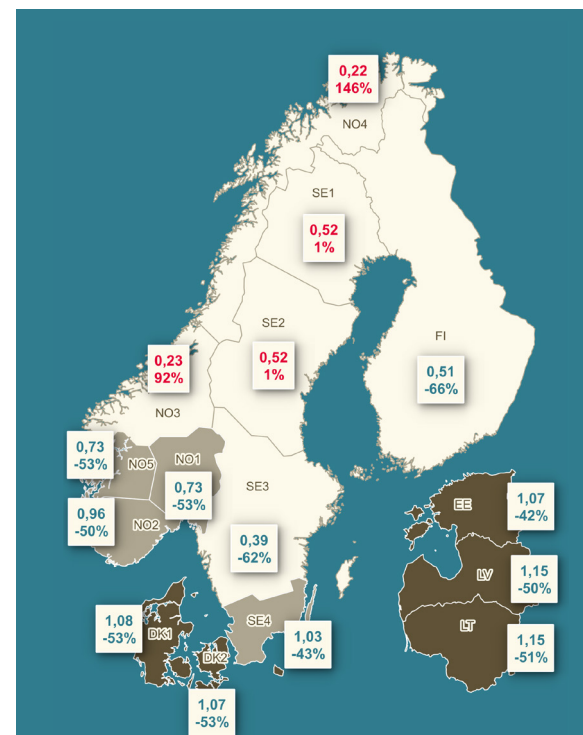
- 1,80 kr/kWh för ett år sedan (juni 2022)
- 0,74 kr/kWh förra månaden (maj 2023)
- 3,05 kr/kWh i rekordmånaden augusti 2022

Utveckling av elspotpriset, SE4



Diagrammet visar hur elspotpriset i elområde SE4 har utvecklats från år 2013 till 2023. Gult visar det högsta timpriset, brunt visar medelpriset och vitt det lägsta timpriset under dygnet.

Källa: Nord Pool. Region Skånes beräkningar.



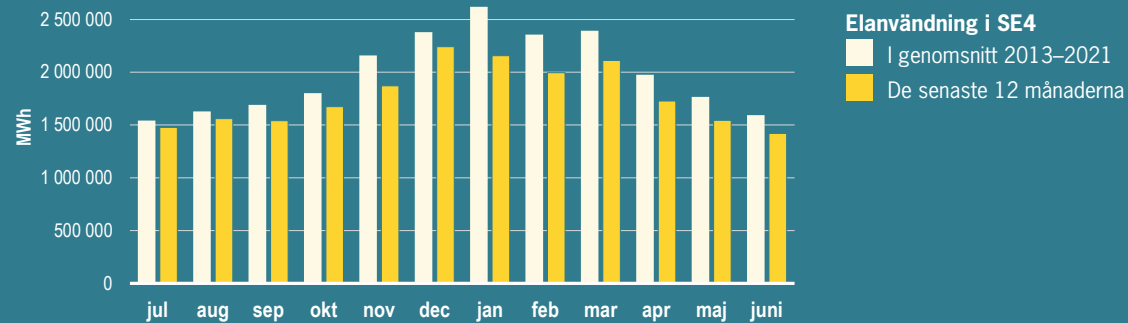
Elspotpriser i Nordeuropa

Kartan visar medelspotpriset på el (kr/kWh) och utvecklingen i procent jämfört med samma månad förra året. Röd text visar områden där priset har stigit, medan blå text visar områden där priset har fallit. Källa: Nord Pool. Region Skånes beräkningar.

Elspotpris juni 2023:

- under 0,53 kr/kWh
- 0,53 – 1,04 kr/kWh
- 1,04 kr/kWh eller högre

Elanvändning i SE4 de senaste 12 månaderna



Diagrammet visar elanvändning i elområde SE4 per månad det senaste året, jämfört med genomsnittet per månad 2013–2021. Siffrorna är inte temperaturkorrigerade.

Källa: Nord Pool. Region Skånes beräkningar.

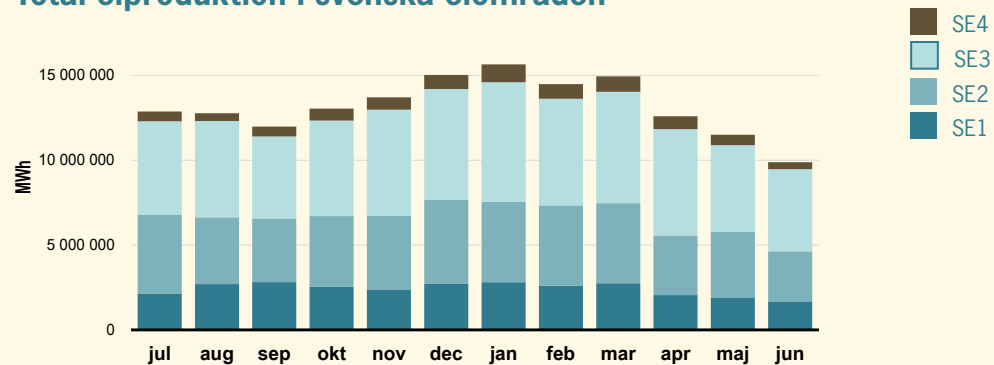
Minskad elanvändning i juni

9%

Siffran visar minskad elanvändning i elområde SE4 jämfört med samma månad förra året. Siffran är inte temperaturkorrigerad.

Källa: Svenska Kraftnät

Total elproduktion i svenska elområden



Diagrammet visar total elproduktion i de fyra svenska elområdena under de senaste 13 månaderna.

Källa: Nord Pool. Region Skånes beräkningar.



Fler analyser och tidigare lägesrapporter finns på vår hemsida:

utveckling.skane.se/regional-utveckling/statistik-och-analys