

Energiläget februari 2024

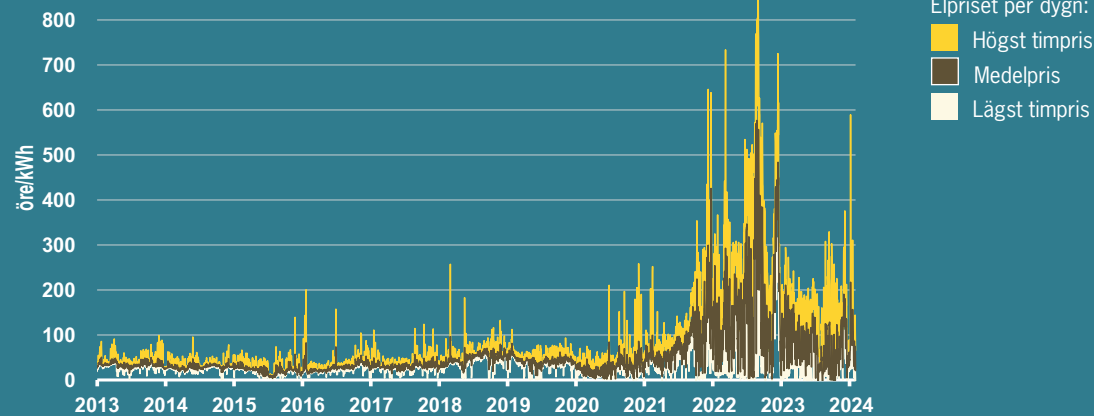
Elspotpris januari 2024, SE4

84 öre/kWh

Så högt var priset då

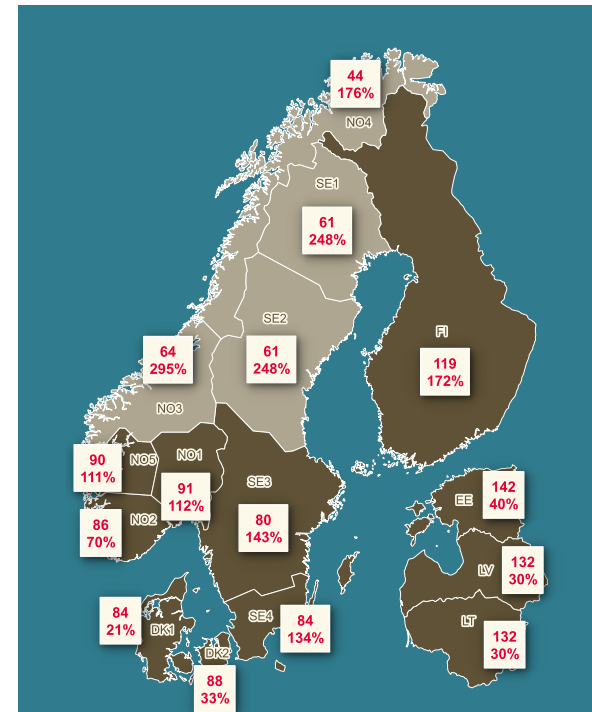
- 104 öre/kWh för ett år sedan (januari 2024)
- 80 öre/kWh förra månaden (december 2023)
- 305 öre/kWh i rekordmånaden augusti 2022

Utveckling av elspotpriset, SE4



Diagrammet visar hur elspotpriset i elområde SE4 har utvecklats från år 2013 till 2023. Gult visar det högsta timpriset, brunt visar medelpriset och vitt det lägsta timpriset under dygnet.

Källa: Nord Pool. Region Skånes beräkningar.



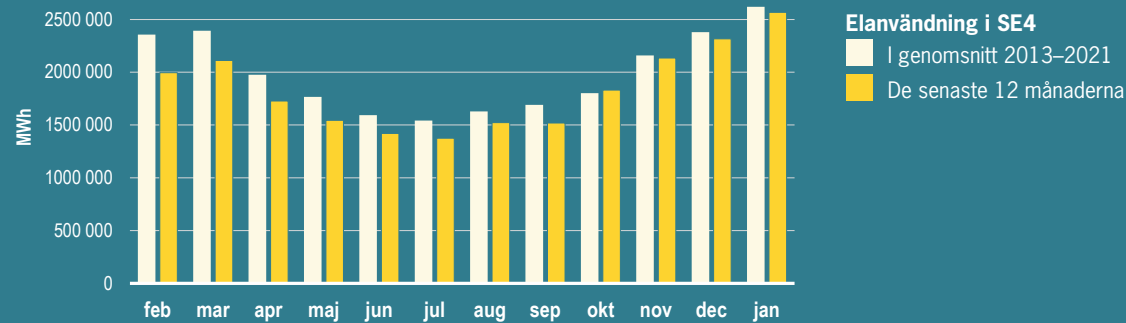
Elspotpriser i Nordeuropa

Kartan visar medelspotpriset på el (kr/kWh) och utvecklingen i procent jämfört med samma månad förra året. Röd text visar områden där priset har stigit, medan blå text visar områden där priset har fallit.
Källa: Nord Pool. Region Skånes beräkningar.

Elspotpris januari 2024:

- under 19 öre/kWh
- 19 – 74 öre/kWh
- 74 öre/kWh eller högre

Elanvändning i SE4 de senaste 12 månaderna



Diagrammet visar elanvändning i elområde SE4 per månad det senaste året, jämfört med genomsnittet per månad 2013–2021. Siffrorna är inte temperaturkorrigerade.

Källa: Nord Pool. Region Skånes beräkningar.

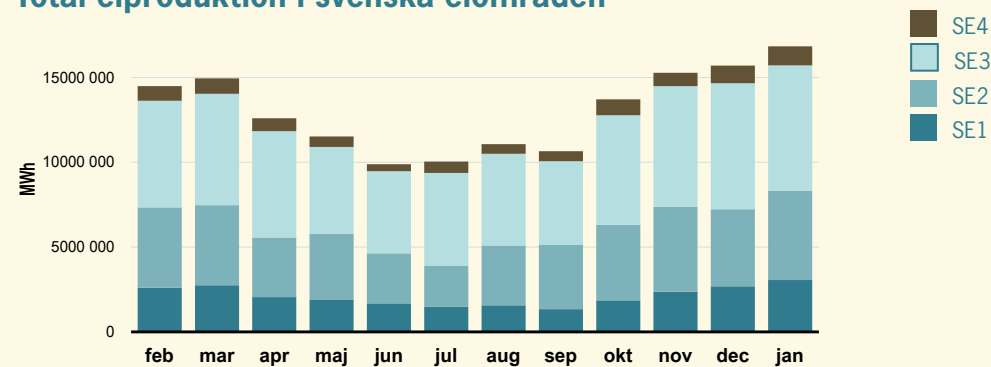
Ökad elanvändning i januari 2024

19%

Siffran visar ökad elanvändning i elområde SE4 jämfört med samma månad förra året. Siffran är inte temperaturkorrigerad.

Källa: Nord Pool. Region Skånes beräkningar.

Total elproduktion i svenska elområden



Diagrammet visar total elproduktion i de fyra svenska elområdena under de senaste 12 månaderna.

Källa: Nord Pool. Region Skånes beräkningar.



Fler analyser och tidigare lägesrapporter finns på vår hemsida:

utveckling.skane.se/regional-utveckling/statistik-och-analys