



Skånes befolkningsprognos år 2018–2027

Innehåll

Förord	3
Sammanfattning	4
Skåne fortsätter att växa snabbare än riket	5
Minskade ansökningar om asyl till Sverige	6
Många personer i familjebildande åldrar	8
Fler barn och äldre	8
Ökning i de fyra hörnen	10
Ökad invandring till sydväst	10
Tilltagande födelsenetto i nordväst	10
Inrikes nettoutflyttning från nordost	11
Äldre befolkning ger fler dödsfall än födslar i sydöst	12
Utvecklingen i Skånes kommuner	13
Förändrade flyttmönster	13
Naturlig folkminskning i var tredje kommun	13
Källor	14
Störst ökning i Malmö, Lund och Helsingborg	14
Stor ökning av skolbarn, framförallt i de sydvästra kommunerna	14
Tabellbilagor	15

Förord

Region Skåne har ansvaret för bland annat regionala bedömningar av den ekonomiska utvecklingen samt prognoser över sysselsättning och befolkning. Region Skåne tar därför årligen fram befolkningsprognoser för Skåne och dess kommuner.

Befolkningsprognoserna är ett viktigt underlag i Region Skånes planeringsarbete. För dimensionering av regionens verksamheter är den framtida befolkningens storlek och åldersfördelning en viktig komponent. Även andra myndigheter och organisationer använder sig av Region Skånes befolkningsprognoser i sitt planeringsarbete.

Befolkningsprognosen för perioden 2018-2027 har utarbetats inom avdelningen för regional utveckling, enheten för samhällsanalys. Prognosens basår är Skånes befolkning den 31 december 2017. Statistiska centralbyråns prognos över Sveriges framtida befolkning är ett underlag till prognosen och Skånes kommuner har bistått med underlag kring det planerade bostadsbyggandet. Det går att ladda ner filer från Region Skånes hemsida utveckling.skane.se med prognoserna i olika grupperingar efter kommun, ålder och kön.

Vid frågor rörande befolkningsprognosen kontakta:

Avdelningen för regional utveckling, samhällsanalys
Simon Sköld, 040 675 31 36
simon.skold@skane.se

Sammanfattning

Skånes befolkning förväntas under prognosperioden öka med 11 procent eller 149 000 invånare, från 1 344 689 den 31 dec 2017, till cirka 1 487 000 invånare år 2027. Befolkningsökningen ligger lite över rikets förväntade utveckling för tidsperioden. Ökningstakten i såväl riket som i Skåne förväntas vara starkare i början av prognosperioden. Detta då det stora antalet flyktingar som kom under 2015, fortfarande påverkar befolkningsutvecklingen.

Befolkningsökningen består av både nyfödda barn och nyinflyttade personer. Under prognosperioden kommer de stora barnkullarna som föddes runt 1990 upp i åldrar där fruktsamheten är hög och barnafödandet förväntas öka. I kombination med en stor inflyttning bidrar detta till att Skåne kommer att ha en stark befolkningstillväxt de närmsta åren. Antalet personer som avlider förväntas att vara ungefär lika från år till år under prognosperioden.

Flyktingströmmar från framförallt Syrien, Afghanistan och Irak som varit stora under framförallt 2015, förväntas minska kraftigt under prognosperioden. Detta på grund av bland annat gränskontroller och hårdare lagstiftning i många EU länder såväl som i Sverige kraftigt minskar möjligheterna att ta sig till Sverige.

Under den närmaste tioårsperioden kommer Skånes åldersstruktur att förändras ganska markant, trots att medelåldern endast förväntas öka med mindre än ett halvt år. Det är framförallt äldre barn och personer i åldrarna 80 år och äldre som förväntas öka mest fram till 2027. År 2017 var medellivslängden vid födelsen drygt 84 år för kvinnor och nästan 81 år för män. För varje decennium fram till 2070 beräknar SCB att medellivslängden ökar med i genomsnitt ett år för kvinnor och drygt ett år för män.

Under prognosperioden förväntas Malmö, Lund och Helsingborg fortfarande vara de kommuner som ökar mest, räknat i antal personer. Ser man till den procentuella ökningen har även där de stora kommunerna en stor förväntad folkökning, men även flera av de mindre kommunerna i västra Skåne. Här utmärker sig exempelvis Landskrona och Staffanstorps. I slutet av prognosperioden förväntas folkmängden öka i de flesta skånska kommuner.

Prognosen visar på en ökad koncentration av unga till de stora städerna, samt större demografiska skillnader mellan stad och land. Trenden att fler unga väljer att bosätta sig i städer fortsätter och fler förväntas också få åtminstone sitt första barn där och flyttar inte lika snabbt till kranskommunerna när barnåren nalkas. Detta leder till att Skånes tre största städer Malmö, Helsingborg och Lund förväntas öka sin procentuella andel av Skånes födda barn under prognosperioden, samtidigt som städernas andel av Skånes äldre förväntas minska.

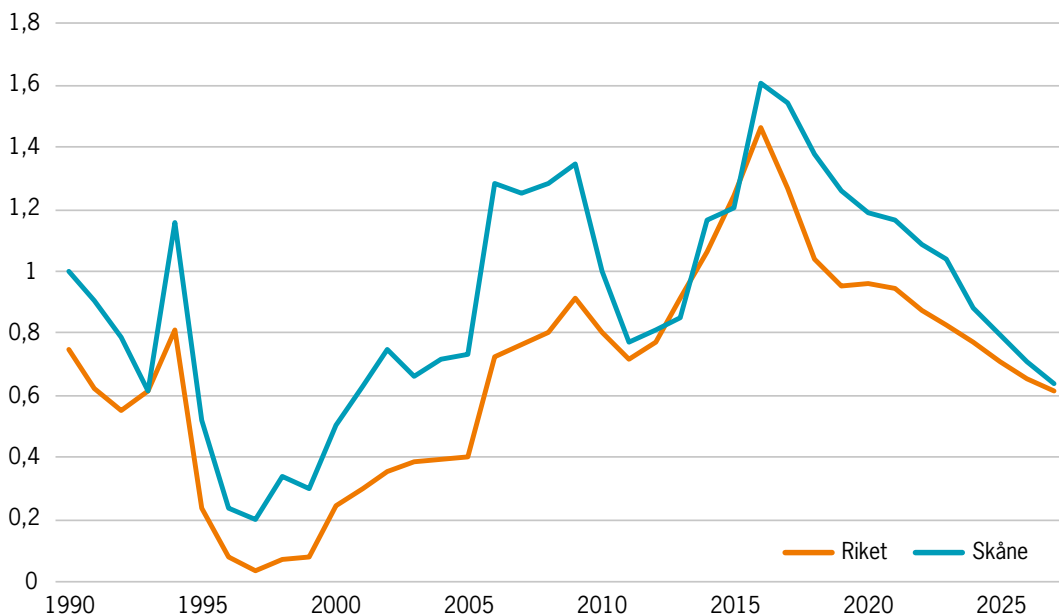
Skåne fortsätter att växa snabbare än riket

Folkmängden i Skåne uppgick till 1 344 689 personer vid årsskiftet 2017/2018 och passerade 1,3 miljoner i september 2015. Fram till 2027 väntas Skånes folkmängd öka med cirka 149 000 individer till 1 487 000 personer, vilket är en ökning med 11 procent. Det är högre än under de senaste tio åren, då Skåne ökade med drygt 10 %.

Sedan början av 1980-talet har Skånes folkmängd ökat i snabbare takt än i riket som helhet, främst för att inflyttningen till Skåne från utlandet har varit större än rikssnittet. Under 2017 var folkökningen i Skåne 1,5 %, vilket är på en historiskt hög nivå. Totalt ökade befolkningen med 20 124 individer, vilket dock är ungefär 800 personer färre än 2016 års rekordökning.

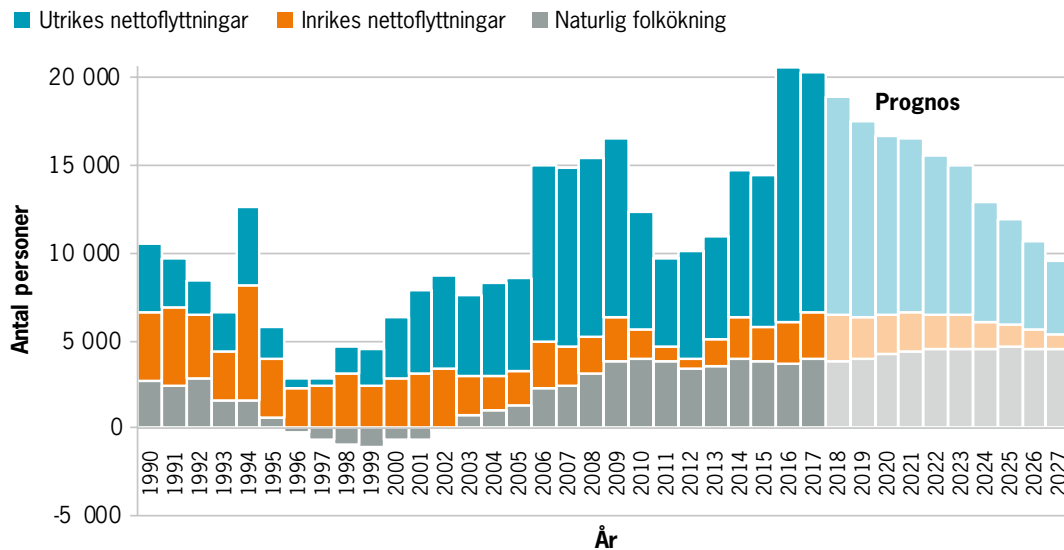
Fig 1: Folkökning i Skåne och riket (%)

Källa: SCB och Region Skåne



I figur 1 visas den årliga procentuella befolkningsökningen för Skåne respektive riket. Där kan vi se att Skåne förväntas fortsätta att ha en högre befolkningstillväxt än riket som helhet. Även mellan 2006 och 2009 var befolkningsökningen särskilt stor i Skåne. Orsaken till detta var främst en stor inflyttning från utlandet. De utrikes inflyttningarna antas få en ökad del av Skånes folkökning under prognosperioden. De inrikes nettoflyttningarna till Skåne som avtagit under senare år, började öka 2013 och väntas åter spela en större del i Skånes folkökning. Även barnafödandet ligger på en hög nivå och det föds fler barn under året än det avlider personer, antalet avlidna har legat stabilt på samma nivå under många år.

Fig 2: Komponenterna bakom Skånes folkökning



Minskade ansökningar om asyl till Sverige

Den flyktingsituation som uppstod under hösten 2015 var en humanitär kris vars omfattning till och med blev större än under Balkankriget. EU:s gemensamma grundprinciper för en reglerad asylmigration sattes till stora delar ur spel, det vill säga yttre gränskontroller, registrering vid inresa och att asylansökan ska prövas i första land. Från juli 2015 fram till årsskiftet 15/16 anlände en miljon flyktingar till EU från främst Syrien, Afghanistan och Eritrea, via Turkiet till Grekland och vidare genom västra Balkan upp mot framförallt norra Europa. Nästan 163 000 personer sökte asyl i Sverige under 2015, för 2016 var det 29 000 och under 2017 var det ännu lägre med 25 000 som sökte asyl. Trots minskad asylinvandring på grund av politiska beslut, medför det som hände under 2015 att det finns många i Migrationsverkets mottagningssystem i väntan på beslut, av dessa finns cirka 19 000 i Skåne. Denna prognos utgår från migrationsverkets prognos från april 2018, med ett sänkt antagande av asylinvandring från framförallt Syrien och Afghanistan. Statistiska centralbyråns (SCB:s) prognos "Sveriges framtida befolkning 2018-2062" används som underlag för att prognostisera Skånes in- och utvandring på lite längre sikt och antagande kring flyttrisker etc. SCB:s bedömning i sin prognos gör antaganden för asylinvandringen som bygger på Migrationsverkets tidigare prognos för asylinvandringen, vilken visade betydligt högre antal asylsökande.

Flyttningar i stort kan variera mycket från år till år och är därför den del av befolkningsprognoser som har störst osäkerhet. Skåne har under en längre period haft en nettoinflyttning, då inflyttningen varit större än utflyttningen. Under åren 2006- 2009 var i synnerhet den utrikes nettoinflyttningen till Skåne stor, vilket berodde på att invandringen till Skåne och övriga riket var stor. 2010-2013 var inflyttningen till Skåne från utlandet på en lägre nivå, samtidigt som utflyttningen till andra länder ökade. Sedan 2016 har nettoflyttningarna från utlandet ökat kraftigt, men även inrikesnettot har ökat något.

Naturlig folkökning eller folkminskning: Födda minus döda.

Nettoflyttning: Antalet inflyttade minus utflyttade.

Vid nettoinflyttning är inflyttningen större än utflyttningen och motsvarande är utflyttningen större än inflyttningen vid nettoutflyttning. Nettoflyttningar kan delas in i inrikes nettoflyttningar inom Sverige och utrikes nettoflyttningar som avser flyttrelationen med utlandet.

En förklaring som nämns till att inrikes flyttnettot fortsatt är på en ganska låg nivå kan vara att det varit svårare att hitta en bostad, samt att hitta arbete i Skåne eller Köpenhamn. Skåne har en låg sysselsättningsgrad (andelen sysselsatta i förhållande till befolkningen i åldern 20-64 år) jämfört med övriga riket.

Antalet asylsökanden förväntas fortsätta minska under 2018, inte på grund av minskade anledningar att söka asyl, utan på grund av att det är mycket svårare att komma in i Europa och till Sverige. De närmaste åren förväntas anhöriginvandringen vara på en fortsatt låg nivå, detta på grund av en hårdare lagstiftning. Migrationen till och från andra EU-länder väntas fortsätta att öka. På längre sikt antas en fortsatt invandring från oroshärdar i världen, men den antas inte vara på samma höga nivå som idag och de närmast kommande åren.

Antagandena kring de inrikes flyttningarna grundar sig på historiska, observerade flyttmönster samt Skånes och övriga rikets åldersstruktur. Sammantaget innebär det att nettoinflyttningen till Skåne ökar, framförallt beroende på ökad invandring.

Fig 3: Skånes nettoflyttning

Källa: SCB och Region Skåne

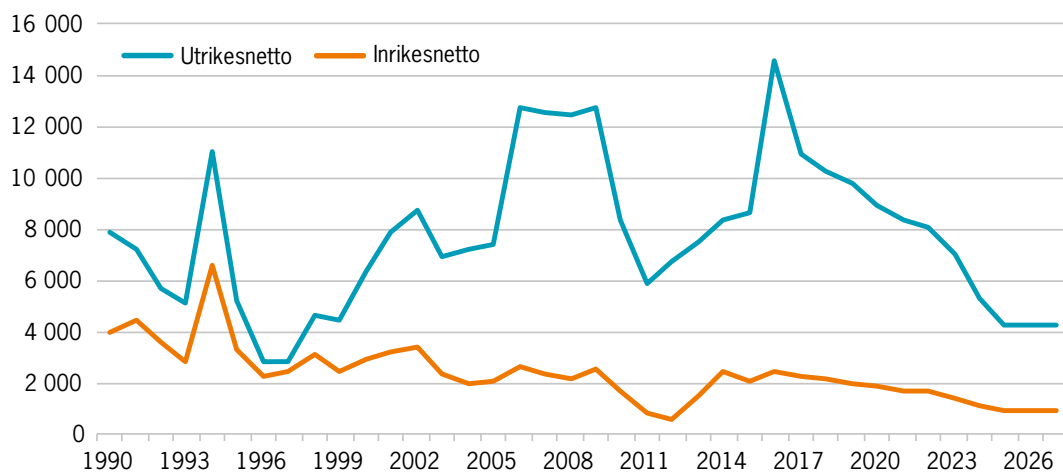
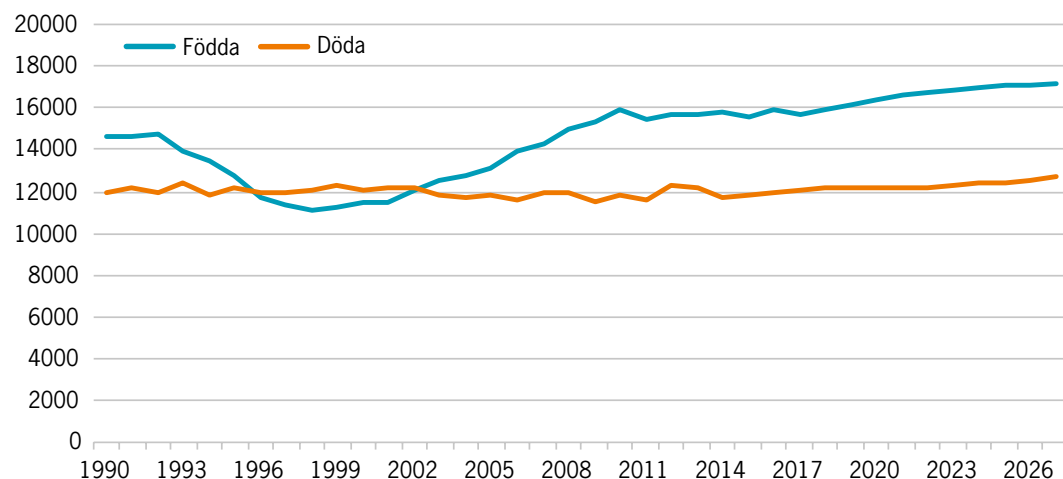


Fig 4: Födslar och dödsfall i Skåne

Källa: SCB och Region Skåne



Många personer i familjebildande åldrar

Barnafödandet i Skåne har ökat de senaste åren, vilket delvis beror på att kvinnor i fruktsam ålder föder fler barn, men mest på att antalet personer i fruktsam ålder har ökat. Under hela prognosperioden förväntas barnafödandet att öka svagt. Detta antagande grundar sig främst på att antalet personer i barnafödande åldrar ökar, dels genom inflyttning och dels genom det naturliga åldrandet. Det är de stora barnkullarna från slutet av 1980-talet och början av 1990-talet som har kommit upp i barnafödande ålder. Antalet personer som avlider förväntas vara stabilt under prognosperioden, trots att antalet äldre ökar. Det är först efter prognosperioden som allt fler kommer upp i åldrar där dödsriskerna är höga och antalet dödsfall förväntas då således att öka.

Fler barn och äldre

Under den närmsta tioårsperioden kommer Skånes åldersstruktur att förändras ganska markant, se figur 5. Trots detta förväntas medelåldern bara öka med mindre än ett halvt år. Det är framförallt äldre barn och personer i åldrarna 80 år och äldre som förväntas öka mest fram till 2027.

År 2017 var medellivslängden vid födelsen drygt 84 år för kvinnor och nästan 81 år för män. Fram till år 2070 beräknar SCB att den ska öka till drygt 89 år för kvinnor och drygt 87 år för män. Det är en ökning med fem år för kvinnor och med drygt sex år för män. För varje decennium fram till 2070 beräknas medellivslängden öka med i genom-snitt ett år för kvinnor och drygt ett år för män.

Antalet barn förväntas att öka, men även osäkerheten är stor redan på kort sikt eftersom prognosen för de yngre barnen grundar sig på antaganden kring det framtida barnafödandet. Kommunerna har en skyldighet att erbjuda de yngre barnen förskoleverksamhet eller pedagogisk omsorg inom fyra månader efter ansökan. Variationer i årskullarna ställer därför krav på kommunernas planering. Antalet skolbarn förväntas att öka under prognosperioden, vilket kommer att resultera i behov av fler skolplatser.

Antalet personer i åldern 20-64 år förväntas öka med cirka 66 000 personer fram till 2027, mycket tack vare inflyttning till länet, trots det ökar gruppen inte lika snabbt som befolkningen i övrigt. Befolkningen i de mest yrkesaktiva åldrarna 25-64 år ökar, men Skåne den lägsta förvärvsfrekvensen (andel sysselsatta i förhållande till befolkningen) bland Sveriges län, även då man inkluderar arbetspendlingen till Danmark. Enligt Region Skånes arbetsmarknadsprognos¹ beräknas dock den totala efterfrågan på arbetskraft i Skåne öka med nästan 44 000 personer, eller drygt åtta procent mellan 2009 och 2020. Den åldrande befolkningen har lett till en debatt kring pensionsåldern och i framtiden kommer kanske de mest yrkesaktiva åldrarna att förändras.

Antalet äldre förväntas öka under prognosperioden där det har stor påverkan att de allra äldsta som är 80 år och äldre, förväntas öka med nästan 40 procent under prognosperioden. Även om antalet äldre ökar har dödligheten i olika åldrar minskat och fler lever allt längre. Det ökade antalet äldre personer kommer att påverka kommunernas äldreomsorg, men även hälso- och sjukvården i Region Skåne.

Befolkningens förändrade åldersstruktur i Skåne kommer att påverka olika sektorer på arbetsmarknaden, så som barnomsorg, skola och äldreomsorg. Åldersstrukturen kommer förmodligen även att påverka efterfrågan på olika boendeformer.

¹ Utbildnings- och arbetsmarknadsprognos för Skåne – med sikte på 2020, Region Skåne/Näringsliv Skåne (2012)

Fig 5: Skånes åldersstruktur 2017 och prognos 2027

Källa: SCB och Region Skåne

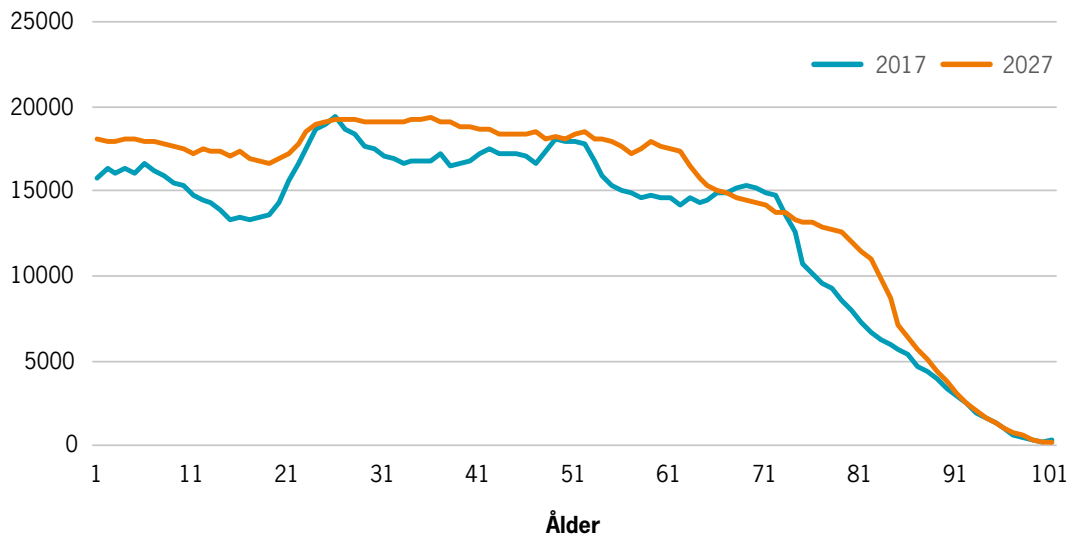


Fig 6: Jämförelse i åldersstrukturen 2017 och 2027

Källa: SCB och Region Skåne

Ålder	Befolkning		Förändring	
	2017	2027	Antal	Procent
0-6 år	116017	124125	8108	7,0
7-15 år	142007	161411	19404	13,7
16-19 år	57160	71301	14141	24,7
20-64 år	767278	833888	66610	8,7
65-79 år	194286	202914	8628	4,4
80-w	67941	93922	25981	38,2
Totalt	1 344 689	1487561	142872	10,6

Ökning i de fyra hörnen

Åldersstrukturen skiljer sig mellan Skånes västra och östra sida vilket påverkar den naturliga folkökningen. Västra Skåne, framför allt i sydväst, är befolkningen yngre och det föds många barn, vilket ger en naturlig folkökning. Den östra sidan av Skåne har nästan inte någon naturlig folkökning alls. Västra Skåne har haft en mer gynnsam demografisk utveckling vilket skapar goda förutsättningar för framtidens arbetskraftsförsörjning.

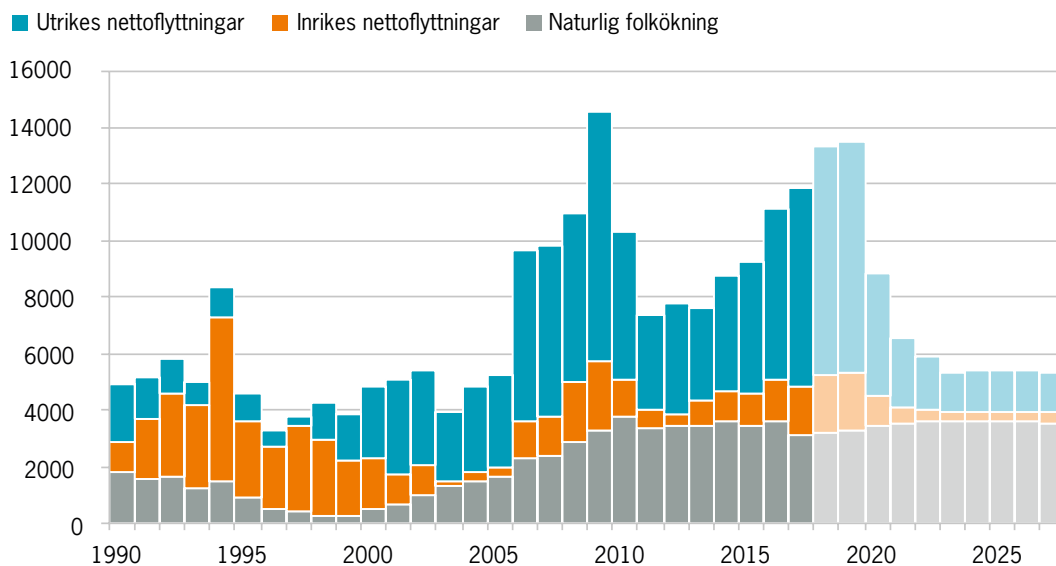
Ökad invandring till sydväst

I sydvästra Skåne bor drygt hälften av Skånes befolkning. Det är sydvästra Skåne som har haft den kraftigaste folkökningen av de fyra regiondelarna sedan slutet av 1980-talet. Inflyttningen till området har varit stor de senaste åren, främst från utlandet men även från övriga riket. Inflyttarna är unga och det föds många fler barn än det avlider personer i området.

Sydvästra Skåne förväntas även under prognosperioden ha den kraftigaste folkökningen i Skåne, med många födda barn och stor inflyttning, framförallt utrikes ifrån. På längre sikt förväntas inflyttningen från utlandet att minska och utflyttningen till utlandet att öka, vilket framöver kraftigt minskar den utrikes nettoutflyttningen under prognosperioden.

Fig 7: Folkökning i sydvästra Skåne

Källa: SCB och Region Skåne



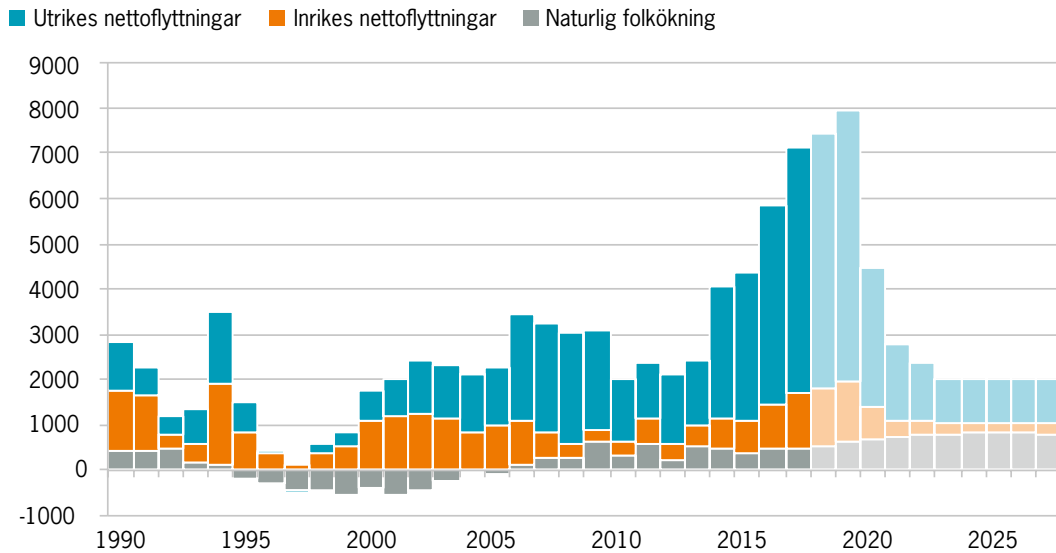
Tilltagande födelsenetto i nordväst

En fjärdedel av Skånes befolkning bor i nordvästra Skåne. Befolkningsökningen har varit stor de senaste femton åren, men runt år 2000 hade regiondelen en naturlig folkminskning, då antalet personer som avled under åren var fler än antalet födda barn.

Utvecklingen har dock vänt de senaste åren och det föds fler barn, både för att antalet kvinnor i fruktsam ålder har ökat och för att det föds fler barn per kvinna i regiondelen. Inflyttningen till nordvästra Skåne antas vara stor under prognosperioden samtidigt som utflyttningen väntas öka något.

Fig 8: Folkökning i nordvästra Skåne

Källa: SCB och Region Skåne



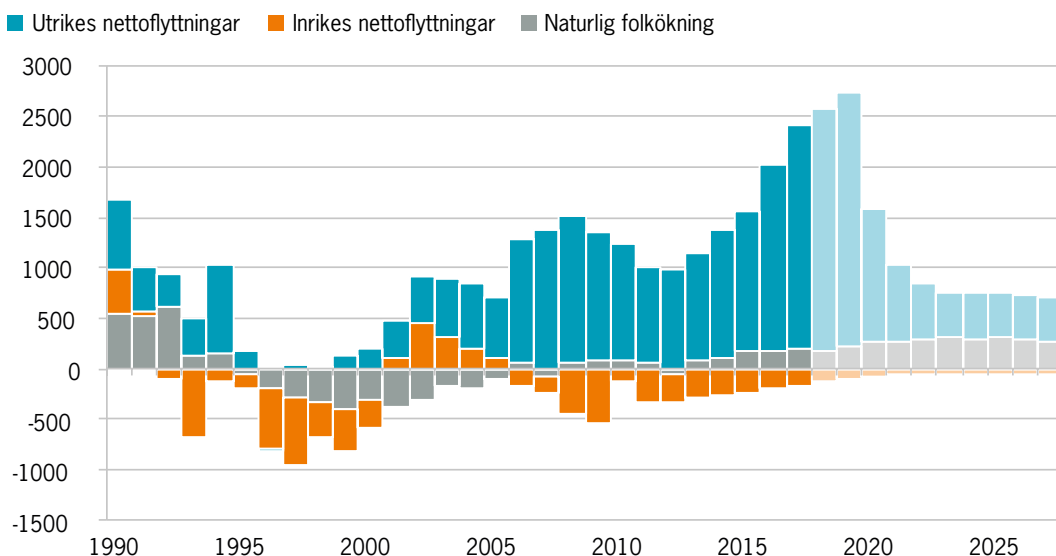
Inrikes nettoutflyttning från nordost

Nordöstra Skåne, med 15 procent av Skånes befolkning, har haft den svagaste relativa befolkningsutvecklingen av regiondelarna sedan slutet av 1980-talet. I slutet av 1990-talet hade regiondelen en relativt kraftig befolkningsminskning, bland annat på grund av att den inrikes utflyttningen var relativt stor under 1990-talet. Utvecklingen vände dock i början av 2000-talet och regiondelen fick en inrikes nettoinflyttning. Nettot har blivit negativt de senaste åren.

Under den kommande tioårsperioden förväntas nordöstra Skånes folkmängd att öka något, främst tack vare utrikes nettoinflyttning. Den inrikes nettoutflyttningen förväntas att avta.

Fig 9: Folkökning i nordöstra Skåne

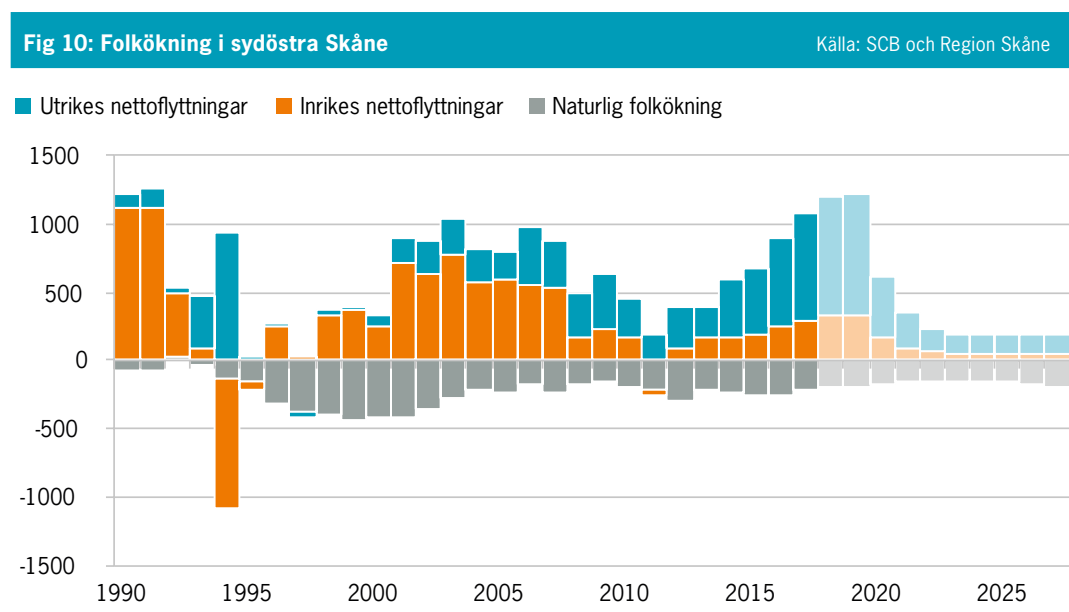
Källa: SCB och Region Skåne



Äldre befolkning ger fler dödsfall än födselar i sydöst

Befolkningen i sydöstra Skåne, (motsvarande 7,5 procent av Skånes folkmängd) minskade under slutet av 1990-talet, men därefter har trenden vänt uppåt. Sydöstra Skåne har den äldsta befolkningen av regiondelarna och detta är den främsta orsaken till den svaga folkökningen. Varje år avlider det fler personer än det föds. De senaste tio åren har inflyttningen dock varit så stor att folkmängden ökat trots den naturliga folkminskningen. Åldersfördelningen bland inflyttarna är betydligt äldre än till övriga regiondelar.

Under prognosperioden väntas barnafödandet stanna kvar på en stabil nivå och inflyttningen förväntas fortsatt vara på en relativt hög nivå.



Utvecklingen i Skånes kommuner

Region Skånes kommunprognoser kan skilja sig ganska kraftigt åt från kommunernas egna bedömningar av befolkningsutvecklingen. Det beror främst på att Region Skåne använder sig av en metodik där kommunernas flyttningar stäms av mot den skattade nettoflyttningen för respektive regiondel. Utan denna avstämning, skulle den skattade årliga folkökningen för hela Skåne län bli större än vad som bedömts som rimlig i de regionala prognoserna. Avstämningen får kraftigast genomslag de år när det planerade bostadsbyggandet är stort.

Förändrade flyttmönster

Flyttningarna mellan kommunerna i Skåne är omfattande. Det generella flyttningmönstret är att ungdomar flyttar från en mindre kommun till en större kommun, vanligen för att studera eller uppleva stadslivet. Utbudet av mindre lägenheter och hyresrätter, som är mer omfattande i de större kommunerna är förmodligen också en orsak till flyttmönstret. När ungdomarna några år senare bildar familj och skaffar barn, flyttar de ut från den större kommunen för att bosätta sig i någon mindre närliggande kommun, där det finns gott om bostäder lämpliga för barnfamiljer. Trenden att fler unga väljer att bosätta sig i städer fortsätter och fler förväntas också få åtminstone sitt första barn där och flyttar inte lika snabbt till kranskommunerna när barnåren nalkas.

Under 1990-talet koncentrerades befolkningsökningen framförallt till de större kommunerna med Malmö, Lund och Helsingborg i spetsen. Av Skånes kommuner är det också främst dessa som lockar flyttare till länet. Bostadsbyggandet i dessa kommuner hade dock svårt att svara mot den stora bostadsefterfrågan och flera kommuner med nettoutflyttning före år 2000 fick en vändning i flyttmönstret, vilket delvis kan förklaras av prisutvecklingen på bostadsmarknaden och förbättrade pendlingsmöjligheter.

Efter några år med hög inflyttning från utlandet till Skåne avtog inflyttningen 2011 för att sedan rejält ta fart igen 2014. Under 2015 hade en kommun i Skåne fler utflyttare än inflyttare och de stora kommunerna Malmö, Lund och Helsingborg återfinns bland de kommuner som har en stor folkökning i förhållande till deras folkmängd. Trots att inflyttningen bedöms vara lite högre de närmsta åren bedöms inflyttningen fortsätta att spridas i Skåne på grund av bostadsbrist, bostadspriser och olika boendepreferenser.

Under prognosperioden visar utvecklingen på en ökad koncentration av Skånes yngre till regionens större städer. Om vi tar Skånes tre största städer, Malmö, Helsingborg och Lund och hur stor andel av Skånes unga som bor i dessa städer, så ökar städernas andel av Skånes unga (19-24 år) med 2 %-enheter, medan de tre städernas andel av Skånes äldre (65 år och äldre) förblir oförändrad under prognosperioden.

Naturlig folkminskning i var tredje kommun

En tredjedel av Skånes kommuner har en naturlig folkminskning, det vill säga att det avlider fler personer än det föds barn i kommunen. Antalet kommuner med naturlig befolkningsminskning förväntas dock att minska under prognosperioden. Hur antalet födselar och dödsfall förändras över tiden beror dels på åldersstrukturen men även på flyttningarna och dess åldersstrukturer. En del kommuner har historiskt sett haft en hög medelålder hos sina inflyttare, vilket i förlängningen ger ett lägre barnafödande i kommunen.

Störst ökning i Malmö, Lund och Helsingborg

Under prognosperioden förväntas Malmö, Lund och Helsingborg fortfarande vara de kommuner vars befolkning ökar mest, räknat i antal personer. Ser man till den procentuella folkökningen har de stora kommunerna stor förväntad ökning, men även flera av de kringliggande kommunerna. Här utmärker sig till exempel Landskrona och Staffanstorp. I slutet av prognosperioden förväntas folkmängden öka i de flesta skånska kommuner.

Stor ökning av skolbarn, framförallt i de sydvästra kommunerna

Det finns relativt stora skillnader i kommunernas åldersstruktur, vilket till stor del påverkas av flyttningar. Tre stora drag kan dock utläsas som gäller för nästan alla Skånes kommuner;

- Antalet elever i grundskolan ökar i spåren av ett högre barnafödande.
- Antalet gymnasieungdomar och unga i åldern 20-24 år minskar allt eftersom de stora barnkullarna som föddes runt 1990 blir äldre.
- Antalet äldre personer ökar, eftersom de stora barnkullarna från 1940-talet blir äldre.

Källor

Migrationsverkets verksamhet och kostnadsprognos april 2018

Statistiska centralbyrån, Sveriges framtida befolkning 2018-2070, maj 2018

Region Skåne/Näringsliv Skåne, Utbildnings- och arbetsmarknadsprognos för Skåne – med sikte på 2020, 2012

Tabellbilagor

TABELLBILAGA SKÅNES BEFOLKNINGSPROGNOS 2018 – 2027

Regionprognos till 2026																					
År	0-4 år	5-9 år	10-14 år	15-19 år	20-24 år	25-29 år	30-34 år	35-39 år	40-44 år	45-49 år	50-54 år	55-59 år	60-64 år	65-69 år	70-74 år	75-79 år	80-84 år	85-89 år	90-94 år	95-w	Totalt
2017	82604	83699	77098	71783	82903	97241	89227	86560	87179	86650	89256	75969	72293	72703	71901	49682	33153	21568	10213	3007	1344689
2018	83285	84945	79392	74184	83777	97102	91717	87886	87385	87292	89926	78136	72359	71809	72377	52665	34466	21314	10304	2927	1363248
2019	83669	85969	81895	75964	85016	96574	93748	88727	87936	88826	89144	80934	73010	70852	71889	56203	35728	21266	10228	2875	1380453
2020	84409	86243	84377	77570	86518	95651	95659	89902	88419	89730	88725	83636	73402	70525	71168	59430	37013	21308	10343	2866	1396894
2021	84927	87261	85746	79725	88149	95123	96664	91346	89354	89898	88640	85999	74208	70545	70075	62339	38136	21791	10336	2897	1413159
2022	86110	87304	87229	81549	89736	94807	97380	92711	90245	90158	88414	88014	75158	70944	68931	63848	40306	22483	10310	2908	1428545
2023	86857	87789	88233	83387	91209	95100	97271	94373	91228	90305	88921	88585	77024	71023	68248	64357	42792	23454	10243	2961	1443360
2024	87408	87973	89011	85315	92094	95404	96852	95648	91791	90664	90123	87899	79413	71598	67493	64067	45722	24386	10297	2952	1456110
2025	87857	88430	89145	87236	92892	95775	96173	96832	92596	90960	90807	87511	81709	71948	67246	63552	48326	25327	10399	2998	1467719
2026	88169	88647	89919	88187	93874	96131	95567	97339	93577	91592	90839	87362	83713	72611	67298	62733	50698	26160	10716	3005	1478137
2027	88383	89395	89820	89239	94660	96426	95033	97668	94477	92195	90952	87072	85405	73416	67652	61846	51996	27774	11131	3021	1487561

Regiondelar																					
Nordvästra Skåne																					
År	0-4 år	5-9 år	10-14 år	15-19 år	20-24 år	25-29 år	30-34 år	35-39 år	40-44 år	45-49 år	50-54 år	55-59 år	60-64 år	65-69 år	70-74 år	75-79 år	80-84 år	85-89 år	90-94 år	95-w	Totalt
2017	20754	21566	20359	19495	19931	23328	21075	20885	22363	23256	24453	20734	19931	20378	20350	13782	9037	6075	2918	821	351491
2018	21078	21983	20897	19936	20235	23283	21902	21164	22436	23244	24620	21374	20066	20066	20394	14754	9409	5940	2920	815	356516
2019	21292	22243	21574	20304	20524	23147	22577	21484	22369	23642	24477	22073	20257	19673	20351	15815	9705	5928	2870	816	361121
2020	21609	22336	22192	20585	20942	22963	23077	21955	22399	23764	24423	22789	20286	19599	20228	16667	10129	5897	2869	825	365534
2021	21808	22579	22672	21055	21281	22811	23461	22363	22585	23742	24263	23604	20494	19648	19819	17492	10487	5962	2892	839	369857
2022	22140	22684	23032	21577	21570	22678	23796	22850	22681	23750	24065	24244	20727	19823	19426	17984	11099	6081	2920	830	373957
2023	22355	22890	23359	21955	21829	22818	23783	23385	22867	23796	24055	24375	21273	19942	19178	18050	11891	6341	2856	843	377841
2024	22512	23004	23533	22444	21963	22890	23691	23804	23075	23709	24350	24247	21851	20109	18860	18055	12755	6567	2877	832	381128
2025	22643	23201	23559	22905	22055	23007	23546	24089	23395	23702	24416	24182	22455	20130	18804	17978	13428	6872	2873	839	384079
2026	22733	23293	23720	23221	22196	23073	23374	24287	23649	23809	24355	24020	23137	20289	18852	17662	14095	7123	2931	847	386666
2027	22790	23478	23748	23451	22369	23098	23199	24453	23961	23826	24326	23818	23661	20487	18997	17350	14518	7573	3011	866	388980
Norra Skåne																					
År	0-4 år	5-9 år	10-14 år	15-19 år	20-24 år	25-29 år	30-34 år	35-39 år	40-44 år	45-49 år	50-54 år	55-59 år	60-64 år	65-69 år	70-74 år	75-79 år	80-84 år	85-89 år	90-94 år	95-w	Totalt
2017	10799	11434	11097	10978	11060	12430	11180	10554	11313	12402	13115	11538	11252	11528	11735	8176	5625	3701	1812	573	192302
2018	11034	11525	11354	11183	11023	12346	11602	10711	11184	12328	13275	11757	11158	11377	11776	8629	5807	3655	1844	539	194107
2019	11185	11540	11755	11223	11172	12226	11842	10876	11176	12372	13093	12025	11318	11173	11668	9150	6022	3604	1825	527	195772
2020	11301	11628	11960	11390	11276	12032	12125	11146	11139	12247	12903	12452	11283	11099	11480	9695	6193	3650	1828	524	197351
2021	11423	11743	12116	11597	11420	11843	12290	11450	11235	12072	12800	12725	11382	11052	11125	10185	6387	3759	1810	529	198943
2022	11576	11788	12272	11790	11517	11690	12419	11746	11292	11892	12712	13032	11440	11021	10893	10461	6676	3875	1800	537	200429
2023	11668	11958	12334	11977	11610	11649	12369	12042	11397	11779	12636	13173	11633	10943	10780	10514	7060	4011	1793	539	201865
2024	11730	12051	12325	12281	11587	11681	12286	12201	11506	11760	12665	13009	11871	11092	10605	10436	7498	4162	1778	538	203062
2025	11774	12125	12380	12424	11652	11674	12146	12387	11707	11714	12545	12836	12242	11061	10555	10291	7941	4295	1821	541	204111
2026	11798	12190	12458	12513	11715	11695	11996	12473	11925	11772	12382	12739	12480	11149	10521	10009	8362	4448	1887	537	205049
2027	11802	12281	12473	12596	11775	11698	11859	12546	12147	11801	12210	12651	12752	11196	10500	9821	8587	4663	1960	539	205857

Regiondelar forts.																					
Sydvästra Skåne																					
År	0-4 år	5-9 år	10-14 år	15-19 år	20-24 år	25-29 år	30-34 år	35-39 år	40-44 år	45-49 år	50-54 år	55-59 år	60-64 år	65-69 år	70-74 år	75-79 år	80-84 år	85-89 år	90-94 år	95-w	Totalt
2017	46057	45504	40419	36155	47010	56185	52037	50105	48116	44914	44792	37342	34438	33622	32798	22987	15369	9725	4578	1390	703543
2018	46081	46199	41794	37852	47535	56168	53110	50843	48395	45702	45198	38510	34500	33307	33006	24320	15952	9748	4582	1358	714160
2019	45998	46848	43175	39170	48300	55928	54035	51142	49029	46815	44809	40258	34768	33013	32678	25911	16615	9757	4575	1314	724138
2020	46214	46895	44686	40367	49192	55421	55029	51529	49484	47702	44770	41620	35174	32907	32331	27405	17169	9801	4693	1286	733675
2021	46346	47474	45383	41774	50272	55262	55411	52123	50084	48139	45088	42718	35689	32959	32071	28676	17652	10056	4681	1299	743157
2022	46965	47313	46352	42784	51404	55268	55613	52607	50774	48645	45184	43691	36357	33177	31667	29204	18732	10468	4647	1300	752152
2023	47356	47360	46939	43969	52518	55450	55568	53338	51364	48878	45832	44050	37375	33252	31433	29435	19859	10917	4691	1326	760910
2024	47656	47270	47483	45088	53296	55664	55364	53927	51580	49364	46740	43721	38886	33486	31214	29213	21193	11401	4720	1329	768595
2025	47909	47408	47514	46324	53985	55926	55015	54561	51851	49706	47476	43689	40051	33859	31142	28958	22416	11815	4786	1364	775755
2026	48106	47437	47994	46867	54764	56213	54782	54751	52272	50149	47811	43932	40993	34304	31204	28786	23449	12179	4947	1368	782308
2027	48264	47872	47824	47623	55301	56497	54612	54827	52584	50680	48205	43985	41828	34890	31413	28487	23921	12993	5181	1365	788352
Sydöstra Skåne																					
År	0-4 år	5-9 år	10-14 år	15-19 år	20-24 år	25-29 år	30-34 år	35-39 år	40-44 år	45-49 år	50-54 år	55-59 år	60-64 år	65-69 år	70-74 år	75-79 år	80-84 år	85-89 år	90-94 år	95-w	Totalt
2017	4994	5195	5223	5155	4902	5298	4935	5016	5387	6078	6896	6355	6672	7175	7018	4737	3122	2067	905	223	97353
2018	5092	5238	5347	5213	4984	5305	5103	5168	5370	6018	6833	6495	6635	7059	7201	4962	3298	1971	958	215	98465
2019	5194	5338	5391	5267	5020	5273	5294	5225	5362	5997	6765	6578	6667	6993	7192	5327	3386	1977	958	218	99422
2020	5285	5384	5539	5228	5108	5235	5428	5272	5397	6017	6629	6775	6659	6920	7129	5663	3522	1960	953	231	100334
2021	5350	5465	5575	5299	5176	5207	5502	5410	5450	5945	6489	6952	6643	6886	7060	5986	3610	2014	953	230	101202
2022	5429	5519	5573	5398	5245	5171	5552	5508	5498	5871	6453	7047	6634	6923	6945	6199	3799	2059	943	241	102007
2023	5478	5681	5601	5486	5252	5183	5551	5608	5600	5852	6398	6987	6743	6886	6857	6358	3982	2185	903	253	102744
2024	5510	5648	5670	5502	5248	5169	5511	5716	5630	5831	6368	6922	6805	6911	6814	6363	4276	2256	922	253	103325
2025	5531	5696	5692	5583	5200	5168	5466	5795	5643	5838	6370	6804	6961	6898	6745	6325	4541	2345	919	254	103774
2026	5532	5727	5747	5586	5199	5150	5415	5828	5731	5862	6291	6671	7103	6869	6721	6276	4792	2410	951	253	104114
2027	5527	5764	5775	5569	5215	5133	5363	5842	5785	5888	6211	6618	7164	6843	6742	6188	4970	2545	979	251	104372

Kommunprognos 2017-12-31																					
Kommun	0-4 år	5-9 år	10-14 år	15-19 år	20-24 år	25-29 år	30-34 år	35-39 år	40-44 år	45-49 år	50-54 år	55-59 år	60-64 år	65-69 år	70-74 år	75-79 år	80-84 år	85-89 år	90-94 år	95-w	Totalt
Bjuv	922	1027	1017	943	905	909	863	892	1041	1120	1141	925	861	832	824	547	330	208	92	30	15429
Bromölla	699	755	795	720	595	650	716	693	733	872	881	731	775	888	843	595	382	241	107	28	12699
Buråberg	1254	1269	1145	1119	952	1011	1190	1311	1249	1167	1190	1047	947	906	868	677	403	243	99	26	18073
Båstad	652	748	773	722	663	640	640	715	848	841	1050	979	1032	1171	1279	868	575	378	175	47	14796
Estölv	2094	2112	2099	1978	1930	2130	2042	1987	2182	2326	2373	1982	1810	1740	1681	1163	804	495	239	69	33236
Heisingborg	8689	8770	7998	7787	8945	11093	9438	9018	9214	9616	9859	8343	7688	7456	7317	5022	3368	2313	1080	290	143304
Hässleholm	2785	2993	2899	3007	2929	3325	2969	2817	2988	3399	3728	3138	2993	3083	3244	2317	1602	1096	520	171	52003
Höganäs	1346	1641	1657	1481	1051	1066	1143	1410	1744	1734	1892	1550	1608	1879	1990	1343	795	518	266	79	26193
Hörby	953	914	845	833	800	999	896	871	998	964	1077	1004	955	1012	908	610	439	288	141	45	15552
Hörby	982	1105	1015	944	796	883	861	1001	1111	1121	1218	1020	1016	957	978	652	393	273	126	26	16478
Klippan	937	998	990	1034	1003	1103	988	910	1095	1123	1276	1057	1044	1121	1076	715	474	314	160	44	17462
Kristianstad	4806	5035	4893	4776	5188	5784	5036	4727	5008	5404	5558	4995	4901	4793	4934	3459	2325	1544	764	221	84151
Kävlinge	2000	2296	2349	1880	1287	1459	1709	2016	2559	2528	2165	1567	1338	1626	1820	1104	660	369	178	49	30959
Landskrona	3026	2886	2499	2529	2561	3086	2948	2870	2820	2806	3068	2556	2582	2591	2550	1649	1115	703	344	97	45286
Lomma	1556	2047	1911	1476	960	690	941	1511	2051	1898	1827	1268	1101	1164	1428	1132	699	396	163	45	24264
Lund	6538	7250	6736	6201	13651	11386	8321	7852	7382	7037	7028	5996	5873	5798	5564	3752	2377	1567	717	248	121274
Malimö	23964	20754	16634	15127	21525	32706	30579	26706	22499	19545	19580	17250	15898	14566	12852	9200	6725	4553	2246	724	333633
Osby	709	789	759	765	725	740	730	675	744	806	862	801	791	853	872	610	476	288	135	52	13182
Perstorp	425	458	439	455	401	499	427	397	382	459	516	462	420	449	402	307	206	144	72	15	7335
Simrishamn	790	854	895	984	929	940	757	747	874	1043	1360	1329	1529	1792	1706	1224	808	537	220	58	19376
Sjöbo	1074	1089	1031	996	914	1128	1030	1040	1087	1300	1433	1315	1246	1287	1248	796	547	325	149	36	19071
Skurup	924	946	984	940	840	848	912	881	1047	1112	1185	925	911	976	927	538	387	224	105	30	15642
Staffanstorps	1652	1895	1753	1529	1056	1085	1303	1656	1895	1815	1733	1267	955	1105	1324	1019	639	331	132	23	24167
Svalöv	865	920	883	879	798	852	836	845	957	1043	980	815	775	744	759	476	269	203	88	38	14025
Svedala	1391	1703	1550	1282	909	949	1164	1485	1760	1558	1457	1066	1083	1123	1075	704	428	251	105	31	21074
Tomeållna	729	756	747	735	723	766	768	753	718	777	831	908	916	919	902	636	420	276	107	29	13416
Trelleborg	2575	2657	2666	2350	2428	2696	2448	2636	2871	3043	3327	2798	2544	2611	2630	1882	1289	721	342	81	44595
Vellinge	2051	2416	2561	2269	1516	1190	1479	1944	2557	2876	2894	2081	1873	2026	2578	1702	952	526	231	68	35790
Ystad	1477	1550	1566	1500	1496	1616	1468	1595	1661	1846	2087	1878	2070	2201	2235	1543	960	705	324	70	29848
Åstorp	1023	1114	1156	1004	842	979	940	966	1127	1115	1064	814	832	851	799	550	334	197	87	34	15828
Ängelholm	2332	2416	2405	2131	2218	2526	2325	2320	2585	2806	2891	2532	2426	2626	2671	1819	1300	888	455	114	41786
Örkelunga	537	588	542	530	544	575	527	542	550	593	716	701	663	658	683	486	271	209	99	33	10047
Östra Göinge	847	948	906	877	823	932	833	771	842	957	1009	869	837	899	934	585	401	244	145	56	14715

TABELLBILAGA SKÅNES BEFOLKNINGSPROGNOS 2018 – 2027

Kommunprognos 2018-12-31																					
Kommun	0-4 år	5-9 år	10-14 år	15-19 år	20-24 år	25-29 år	30-34 år	35-39 år	40-44 år	45-49 år	50-54 år	55-59 år	60-64 år	65-69 år	70-74 år	75-79 år	80-84 år	85-89 år	90-94 år	95-w	Totalt
Bjuv	924	1042	1061	971	911	931	883	922	1043	1098	1151	979	868	787	838	597	340	194	97	31	15668
Bromölla	701	760	827	710	606	636	709	699	737	845	900	742	752	876	854	627	404	231	111	28	12755
Burårvä	1275	1293	1176	1151	994	1035	1191	1357	1280	1217	1184	1075	946	897	862	706	424	249	91	28	18431
Båstad	646	775	782	728	673	666	652	718	839	865	1024	999	1041	1160	1272	928	615	358	179	46	14966
Estöv	2075	2158	2124	2021	1939	2153	2064	1997	2170	2326	2406	2065	1774	1704	1724	1207	831	489	242	70	33539
Heisingborg	8824	8959	8221	8060	8959	11019	9814	9071	9316	9630	9935	8666	7705	7432	7254	5380	3499	2274	1086	279	145383
Hässleholm	2865	2987	2956	3056	2946	3294	3122	2850	2959	3379	3729	3226	2982	3045	3211	2468	1672	1055	542	157	52501
Höganäs	1351	1661	1692	1509	1120	1090	1204	1453	1703	1788	1897	1593	1671	1790	2043	1445	807	528	271	72	26688
Hörby	978	934	887	850	837	975	970	908	958	1012	1082	1013	977	978	938	622	453	285	137	39	15833
Hör	1004	1115	1035	966	815	859	921	1002	1103	1129	1265	1006	1012	972	939	722	413	263	127	32	16700
Klippan	960	1026	991	1048	1015	1114	1012	937	1092	1131	1235	1106	1041	1116	1093	756	487	316	161	43	17680
Kristianstad	4881	5063	4992	4913	5055	5755	5205	4747	4988	5328	5663	5100	4808	4771	5000	3604	2401	1544	766	214	84798
Kävlinge	2010	2282	2409	1953	1380	1453	1780	2045	2464	2619	2233	1646	1338	1502	1823	1216	730	374	177	47	31481
Landskrona	3078	3004	2557	2569	2642	3081	3069	2920	2830	2831	3068	2668	2558	2593	2525	1790	1159	681	327	100	46050
Lomma	1508	2053	2013	1544	949	733	960	1522	2014	1993	1861	1364	1107	1100	1397	1206	740	420	174	42	24700
Lund	6614	7305	6903	6952	14203	11566	8604	7954	7511	7232	7168	6055	5844	5861	5580	4111	2476	1584	717	242	124482
Malimö	23919	21203	17471	15609	21421	32508	30944	27118	22983	19846	19610	17777	16018	14586	13121	9523	6847	4486	2221	685	337896
Osby	721	814	739	761	735	731	739	710	712	808	873	787	789	832	866	660	470	298	145	47	13237
Perstorp	441	434	474	442	425	482	451	401	395	439	522	457	444	421	403	318	218	140	70	18	7395
Simrishamn	830	841	913	955	922	902	798	746	882	1005	1293	1372	1470	1744	1785	1266	842	519	239	55	19379
Sjöbo	1095	1104	1036	1032	946	1175	1047	1073	1083	1299	1439	1339	1257	1305	1268	817	598	312	150	37	19412
Skurup	942	955	1024	954	875	860	928	932	1033	1113	1189	998	871	955	960	584	389	218	115	29	15924
Staffanstorps	1685	1921	1816	1563	1077	1092	1322	1728	1866	1822	1751	1353	949	1067	1300	1068	677	358	140	27	24582
Svalöv	869	923	920	870	834	845	875	873	960	1013	1009	826	769	750	744	510	290	189	94	33	14196
Svedala	1348	1720	1583	1316	884	927	1208	1474	1716	1576	1468	1128	1025	1106	1114	733	449	259	105	28	21167
Tomeållna	728	774	768	718	729	748	782	794	708	766	820	889	934	927	908	653	444	272	107	28	13497
Trelleborg	2594	2699	2684	2458	2355	2643	2571	2665	2801	3082	3280	2905	2594	2525	2664	1977	1304	760	335	85	44981
Vellinge	2049	2450	2580	2319	1518	1199	1545	1981	2487	2860	2972	2136	1893	1987	2482	1851	1061	506	253	72	36201
Ystad	1497	1564	1606	1554	1512	1620	1548	1623	1664	1835	2092	1897	2103	2128	2280	1642	1025	650	347	66	30253
Åstorp	1031	1124	1205	1006	889	975	1010	979	1111	1120	1087	838	822	842	826	560	358	204	82	34	16103
Ängelholm	2398	2449	2420	2205	2193	2514	2390	2324	2591	2750	2973	2546	2473	2524	2707	1946	1349	858	445	124	42179
Örkelunga	556	586	574	528	574	566	542	566	556	579	719	696	674	651	689	524	287	198	108	35	10208
Östra Göinge	888	967	953	893	844	955	857	797	830	956	1028	889	850	875	907	648	407	242	143	54	14983

Kommunprognos 2019-12-31

Kommun	0-4 år	5-9 år	10-14 år	15-19 år	20-24 år	25-29 år	30-34 år	35-39 år	40-44 år	45-49 år	50-54 år	55-59 år	60-64 år	65-69 år	70-74 år	75-79 år	80-84 år	85-89 år	90-94 år	95-w	Totalt
Bjuv	937	1020	1076	1000	906	932	899	923	1020	1098	1178	984	884	790	818	626	354	193	97	33	15768
Bromölla	700	757	836	723	626	637	701	703	735	828	925	781	726	856	848	663	441	218	111	23	12838
Buriöv	1263	1349	1214	1152	1040	1046	1218	1385	1308	1249	1172	1109	977	881	867	696	462	248	88	23	18747
Båstad	654	774	804	749	685	669	657	737	842	878	994	1060	1057	1142	1256	995	615	371	176	47	15162
Estöv	2089	2157	2181	2046	1914	2145	2113	2046	2131	2339	2334	2151	1812	1697	1680	1292	841	505	236	66	33775
Helsingborg	8989	9073	8567	8294	9136	11048	10147	9272	9348	9838	9930	8986	7777	7376	7239	5761	3593	2251	1068	301	147994
Hässleholm	2902	2998	3074	3015	3018	3267	3203	2888	2969	3372	3681	3257	3103	2969	3148	2614	1710	1049	548	155	52940
Höganäs	1376	1679	1746	1504	1175	1145	1233	1462	1708	1847	1885	1661	1688	1723	2050	1580	850	518	269	75	27174
Hörby	1021	947	908	865	854	976	995	912	996	1015	1048	1056	985	975	938	663	462	279	134	27	16056
Höör	1033	1110	1069	972	828	875	952	1001	1100	1155	1227	1058	1033	980	936	736	440	255	133	33	16926
Klippan	944	1069	1003	1045	1046	1077	1052	957	1052	1143	1243	1145	1036	1077	1111	805	492	320	161	38	17816
Kristianstad	4928	5027	5192	4963	5072	5693	5328	4800	4974	5389	5547	5207	4893	4701	4975	3832	2491	1523	750	221	85506
Kävlinge	2005	2359	2399	2021	1409	1502	1846	2032	2415	2697	2257	1771	1355	1420	1793	1336	769	392	170	46	31994
Landskrona	3131	3024	2675	2600	2673	3022	3157	2933	2887	2926	2999	2723	2561	2541	2528	1940	1168	684	319	98	46589
Lomma	1456	2078	2072	1628	982	745	957	1524	2055	2001	1883	1448	1153	1061	1363	1245	823	429	176	38	25117
Lund	6644	7417	7052	7523	14777	11762	8789	8112	7670	7483	7176	6288	5830	5867	5547	4484	2625	1579	720	230	127575
Malmö	23835	21451	18372	16005	21467	32015	31326	27198	23454	20516	19367	18495	16058	14636	13164	10083	6976	4396	2195	671	341680
Osby	725	819	774	735	748	729	737	732	692	813	861	813	768	809	872	693	488	294	144	45	13291
Perstorp	444	432	481	432	430	467	466	395	387	435	501	466	458	409	388	332	229	141	69	15	7377
Simrishamn	857	844	931	937	907	872	830	749	867	992	1234	1380	1457	1703	1822	1350	847	525	234	58	19396
Sjöbo	1111	1135	1047	1046	955	1150	1124	1075	1088	1284	1433	1360	1272	1293	1270	883	608	317	156	38	19645
Skurup	962	995	1019	950	879	862	955	961	1003	1123	1188	1021	898	949	931	637	401	220	117	29	16100
Staffanstorp	1684	1975	1882	1576	1144	1093	1378	1731	1899	1849	1754	1441	994	1001	1231	1134	732	370	150	30	25048
Svalöv	847	938	934	872	839	812	885	919	926	994	1003	884	779	715	719	547	312	182	97	29	14233
Svedala	1305	1725	1607	1346	895	911	1232	1399	1717	1610	1462	1195	1009	1073	1099	771	482	266	104	25	21233
Tomeilla	732	774	771	730	719	742	797	770	742	749	810	883	946	918	896	703	453	264	111	27	13537
Trelleborg	2610	2737	2711	2520	2311	2617	2620	2696	2794	3025	3231	3032	2626	2486	2622	2086	1346	774	344	86	45274
Vellinge	2074	2490	2616	2381	1533	1217	1604	2018	2486	2891	2946	2270	1921	1911	2376	2048	1119	543	259	66	36769
Ystad	1532	1590	1623	1604	1560	1647	1588	1670	1662	1849	2100	1934	2094	2130	2273	1754	1077	651	340	66	30744
Åstorp	1011	1131	1210	1038	909	940	1042	956	1091	1140	1083	871	827	797	833	614	379	194	85	27	16178
Ängelholm	2392	2520	2477	2236	2155	2475	2461	2355	2565	2732	2969	2583	2508	2452	2725	2068	1396	884	415	121	42489
Örkeljunga	567	583	601	534	570	560	578	575	543	611	692	710	682	651	684	547	317	190	114	32	10341
Östra Göinge	909	992	971	922	854	924	878	841	810	955	1031	911	843	863	887	685	430	241	138	56	15141

TABELLBILAGA SKÅNES BEFOLKNINGSPROGNOS 2018 – 2027

Kommunprognos 2020-12-31																					
Kommun	0-4 år	5-9 år	10-14 år	15-19 år	20-24 år	25-29 år	30-34 år	35-39 år	40-44 år	45-49 år	50-54 år	55-59 år	60-64 år	65-69 år	70-74 år	75-79 år	80-84 år	85-89 år	90-94 år	95-w	Totalt
Bjuv	945	1006	1090	1001	892	920	906	942	982	1111	1144	1030	889	788	809	652	371	206	86	32	15802
Bromölla	699	757	858	732	650	641	712	717	735	813	906	796	729	822	870	699	452	218	109	28	12943
Buriöv	1285	1347	1293	1174	1060	1071	1250	1395	1384	1268	1181	1143	990	876	871	718	475	254	90	24	19149
Båstad	670	782	835	731	717	683	668	770	859	887	1001	1062	1063	1141	1246	1038	647	370	178	49	16397
Estöv	2083	2164	2211	2078	1923	2100	2139	2113	2080	2347	2279	2220	1831	1691	1648	1380	877	508	240	63	33975
Helsingborg	9197	9162	8921	8522	9456	11071	10472	9562	9456	9908	10001	9276	7871	7387	7218	6050	3759	2220	1076	301	150886
Hässleholm	2920	3041	3135	3045	3033	3211	3266	3024	2956	3286	3630	3425	3102	2941	3077	2721	1787	1057	558	150	53365
Höganäs	1400	1706	1778	1544	1217	1163	1331	1482	1691	1902	1874	1751	1673	1755	2018	1657	927	525	259	77	27730
Hörby	1039	959	925	877	859	978	1024	931	983	1037	1016	1079	978	986	937	728	453	277	132	21	16219
Höör	1036	1102	1133	974	841	854	964	1018	1104	1148	1218	1096	1031	985	924	777	456	257	135	33	17086
Klippan	962	1031	1046	1017	1065	1056	1060	996	1029	1142	1218	1201	1031	1038	1089	875	507	328	151	41	17883
Kristianstad	4965	5071	5256	5064	5114	5595	5479	4893	4942	5368	5491	5371	4881	4733	4854	4085	2558	1546	752	222	86240
Kävlinge	2066	2326	2419	2111	1485	1471	1946	2069	2408	2698	2288	1902	1384	1385	1681	1457	807	413	176	46	32538
Landskrona	3184	3031	2791	2591	2707	2958	3157	2964	2938	2938	2974	2815	2543	2503	2560	2030	1202	697	309	95	46987
Lomma	1441	2076	2133	1693	1003	746	991	1525	2009	2059	1885	1546	1177	1095	1250	1334	854	454	186	45	26502
Lund	6738	7456	7277	7812	15509	12001	8919	8309	7847	7677	7188	6515	5844	5862	5499	4828	2763	1598	749	229	130620
Malmö	23825	21503	19203	16484	21451	31421	31753	27183	23825	21124	19394	18839	16279	14660	13376	10512	7026	4344	2232	642	345076
Osby	754	800	790	753	756	718	739	741	708	792	847	832	760	787	883	717	502	304	140	49	13372
Perstorp	443	435	476	415	438	448	465	387	387	433	485	460	459	411	384	350	222	142	71	17	7328
Simrishamn	878	853	937	930	885	865	809	763	847	1002	1199	1374	1482	1645	1842	1372	906	505	244	55	19393
Sjöbo	1118	1142	1107	1009	960	1137	1183	1080	1090	1265	1403	1408	1290	1273	1235	975	617	321	159	42	19814
Skurup	996	1001	1021	961	895	853	971	997	993	1131	1147	1117	869	950	891	710	408	229	113	36	16289
Staffanstorp	1719	1968	1967	1606	1164	1093	1437	1747	1890	1880	1761	1504	1053	965	1175	1150	806	380	161	28	25454
Svalöv	827	931	946	866	826	768	908	897	927	983	994	887	769	739	685	579	338	170	103	26	14169
Svedala	1253	1712	1676	1368	915	868	1251	1395	1664	1664	1435	1239	1015	1035	1066	853	494	261	118	24	21306
Tomeilla	743	756	780	722	731	720	791	751	783	747	800	855	942	924	889	730	479	253	113	28	13537
Trelleborg	2675	2680	2729	2587	2290	2552	2700	2678	2768	2978	3197	3141	2628	2483	2582	2176	1409	767	348	89	45457
Vellinge	2093	2561	2645	2480	1551	1244	1679	2097	2505	2859	2944	2475	1942	1870	2259	2220	1202	565	258	63	37512
Ystad	1550	1632	1694	1606	1637	1660	1674	1681	1684	1872	2080	2021	2076	2128	2272	1876	1112	652	324	70	31301
Åstorp	977	1153	1189	1046	915	916	1028	974	1047	1134	1102	925	794	779	825	657	391	194	92	26	16164
Ängelholm	2435	2483	2538	2305	2134	2425	2496	2411	2526	2713	2947	2681	2482	2412	2727	2205	1422	855	432	126	42755
Örkeljunga	569	616	582	547	575	555	586	570	557	613	683	701	712	646	667	574	343	190	112	35	10433
Östra Göinge	924	1000	996	919	864	889	905	840	815	951	1013	949	833	830	859	745	441	248	137	54	15212

Kommunprognos 2021-12-31

Kommun	0-4 år	5-9 år	10-14 år	15-19 år	20-24 år	25-29 år	30-34 år	35-39 år	40-44 år	45-49 år	50-54 år	55-59 år	60-64 år	65-69 år	70-74 år	75-79 år	80-84 år	85-89 år	90-94 år	95-w	Totalt
Bjuv	924	1015	1095	1006	881	903	908	943	960	1103	1132	1063	882	825	763	685	397	192	94	32	15803
Bromölla	698	771	859	763	672	631	734	735	747	788	906	834	742	801	833	729	470	237	109	31	13090
Buriöv	1304	1371	1319	1208	1093	1096	1275	1424	1403	1286	1201	1159	1008	897	845	752	494	241	103	23	19502
Båstad	676	793	844	779	720	699	694	780	865	920	964	1101	1072	1151	1212	1111	663	375	178	47	15644
Estöv	2093	2181	2217	2129	1939	2064	2166	2141	2108	2280	2309	2252	1848	1718	1652	1422	901	513	227	66	34226
Helsingborg	9423	9339	9182	8814	9923	11116	10851	9804	9694	9912	10134	9567	8063	7439	7143	6298	3873	2242	1086	306	154209
Hässleholm	2936	3097	3166	3115	3050	3182	3302	3123	3000	3207	3571	3555	3088	2949	2998	2835	1824	1098	552	149	53797
Höganäs	1428	1719	1832	1593	1236	1178	1397	1540	1719	1901	1848	1872	1656	1771	1969	1746	994	549	256	71	28275
Hörby	1046	999	926	888	858	960	1047	959	963	1049	998	1087	996	960	936	771	461	291	124	22	16341
Höör	1048	1115	1144	984	838	831	979	1007	1099	1178	1177	1159	1001	1002	893	817	495	261	131	32	17191
Klippan	953	1033	1036	1028	1064	1051	1052	1006	1039	1126	1174	1231	1049	1006	1098	900	536	320	154	42	17898
Kristianstad	5031	5111	5278	5146	5247	5498	5560	5002	4968	5349	5484	5475	4920	4743	4703	4292	2688	1548	747	225	87015
Kävlinge	2080	2337	2430	2216	1488	1499	2003	2128	2373	2658	2396	1938	1452	1342	1591	1570	848	430	176	51	33006
Landskrona	3220	3036	2871	2607	2700	2882	3144	3008	2953	2911	2932	2963	2511	2502	2487	2179	1221	692	325	95	47239
Lomma	1416	2083	2153	1800	1015	747	1010	1564	1956	2105	1902	1639	1204	1101	1205	1354	894	480	196	52	25876
Lund	6815	7628	7382	8065	16290	12324	9040	8510	8070	7764	7319	6759	5871	5793	5557	5069	2938	1654	773	223	133844
Malmö	23876	21639	19664	17145	21654	30987	31860	27265	24300	21504	19492	19166	16448	14816	13475	11022	7054	4379	2186	631	348563
Osby	780	777	836	767	743	717	749	758	726	778	835	813	801	776	817	779	506	322	147	45	13472
Perstorp	439	425	466	412	430	434	447	386	393	416	457	473	438	418	391	355	229	134	71	21	7235
Simrishamn	899	864	936	924	879	841	814	769	843	984	1134	1404	1443	1640	1790	1469	904	539	243	55	19374
Sjöbo	1115	1144	1138	1000	989	1093	1200	1106	1089	1254	1375	1452	1299	1258	1229	1016	635	333	163	43	19931
Skurup	1003	1030	1019	958	899	852	975	1034	992	1117	1143	1125	907	915	898	756	413	240	106	36	16418
Staffanstorp	1706	2046	1999	1642	1160	1091	1444	1769	1900	1893	1749	1553	1120	938	1121	1195	802	429	168	38	25763
Svalöv	798	936	958	858	796	740	884	875	916	980	1003	892	783	713	661	612	349	176	102	28	14060
Svedala	1226	1715	1706	1392	924	875	1217	1442	1609	1697	1422	1306	1022	1018	1052	899	505	268	113	26	21434
Tomeilla	753	745	788	721	728	712	779	775	775	720	800	868	921	923	877	764	494	248	117	27	13535
Trelleborg	2661	2706	2745	2626	2283	2471	2712	2691	2751	2962	3145	3199	2663	2466	2543	2284	1430	798	339	87	45562
Vellinge	2121	2653	2624	2567	1588	1277	1705	2182	2515	2812	2976	2588	2052	1868	2137	2292	1291	603	269	70	38190
Ystad	1580	1682	1694	1696	1681	1709	1734	1726	1751	1870	2037	2103	2073	2150	2266	1981	1164	654	324	69	31944
Åstorp	950	1136	1181	1070	877	883	998	981	1008	1148	1078	959	796	781	804	677	400	208	87	27	16049
Ängelholm	2432	2535	2598	2341	2098	2365	2503	2477	2467	2717	2879	2770	2529	2387	2642	2340	1453	877	430	132	42972
Örkeljunga	565	612	609	547	556	560	583	563	571	608	662	713	715	655	649	589	372	197	109	38	10473
Östra Göinge	932	988	1051	918	850	855	898	873	831	901	1006	961	835	823	838	779	438	263	131	57	15228

TABELLBILAGA SKÅNES BEFOLKNINGSPROGNOS 2018 – 2027

Kommunprognos 2022-12-31																					
Kommun	0-4 år	5-9 år	10-14 år	15-19 år	20-24 år	25-29 år	30-34 år	35-39 år	40-44 år	45-49 år	50-54 år	55-59 år	60-64 år	65-69 år	70-74 år	75-79 år	80-84 år	85-89 år	90-94 år	95-w	Totalt
Bjuv	920	997	1099	1005	866	874	905	916	969	1076	1111	1090	884	822	759	686	413	200	96	30	15718
Bromölla	709	791	845	791	678	651	726	765	757	792	881	866	745	784	839	748	488	252	109	28	13245
Buriöv	1340	1401	1333	1236	1127	1121	1304	1464	1418	1329	1198	1181	1030	909	835	743	528	255	101	22	19875
Båstad	691	801	861	814	731	703	714	804	851	952	965	1130	1080	1140	1185	1151	706	391	182	48	15900
Estöv	2116	2199	2201	2161	1970	2028	2177	2191	2132	2210	2318	2277	1896	1726	1612	1469	931	538	231	63	34446
Helsingborg	9726	9484	9486	9108	10330	11257	11262	10123	9830	10034	10148	9875	8256	7540	7100	6494	4057	2267	1108	298	157783
Hässleholm	2993	3068	3250	3154	3083	3129	3368	3177	3019	3154	3493	3707	3130	2941	2925	2889	1907	1130	544	153	54214
Höganäs	1473	1744	1841	1662	1236	1218	1431	1612	1730	1905	1855	1924	1702	1774	1902	1821	1113	544	253	77	28817
Hörby	1051	1011	965	872	855	935	1054	980	967	1041	1009	1084	1003	935	940	795	488	299	115	24	16423
Höör	1058	1117	1169	986	823	821	961	1012	1110	1166	1150	1195	1005	982	895	845	516	268	133	37	17249
Klippan	956	1009	1063	1036	1031	1021	1059	1028	1007	1125	1174	1240	1033	1029	1053	932	570	327	152	44	17889
Kristianstad	5091	5144	5320	5270	5331	5427	5632	5161	4991	5247	5538	5543	4933	4788	4564	4431	2821	1590	757	230	87809
Kävlinge	2112	2359	2406	2255	1533	1505	1999	2205	2322	2640	2463	2020	1507	1304	1534	1618	911	453	182	52	33380
Landskrona	3218	3042	2913	2647	2706	2810	3108	3037	2947	2926	2872	3020	2543	2518	2423	2218	1290	711	325	95	47369
Lomma	1445	2040	2208	1847	1034	750	1024	1586	1909	2160	1893	1720	1236	1137	1164	1325	970	503	208	53	26212
Lund	7053	7575	7616	8171	17011	12676	9182	8662	8339	7889	7383	7026	5950	5754	5592	5124	3241	1732	788	215	136979
Malmö	24009	21539	20232	17773	21898	30727	31869	27305	24741	21907	19644	19310	16735	15038	13485	11306	7327	4476	2123	621	352065
Osby	793	783	840	785	740	717	750	782	725	773	810	846	788	770	811	796	515	341	145	44	13554
Perstorp	432	418	447	410	419	407	428	392	389	399	441	480	439	398	409	341	230	133	73	22	7107
Simrishamn	899	878	937	923	877	815	813	780	830	957	1121	1393	1425	1640	1738	1497	973	539	248	57	19340
Sjöbo	1128	1143	1135	1018	991	1079	1203	1120	1111	1200	1378	1453	1343	1253	1188	1068	644	367	155	45	20022
Skurup	1012	1042	1004	972	902	838	973	1051	999	1101	1135	1156	916	899	900	781	424	248	109	36	16498
Staffanstorps	1727	2040	2016	1681	1179	1065	1436	1789	1892	1903	1745	1588	1174	942	1062	1190	848	468	179	43	25967
Svalöv	785	921	955	841	765	715	846	888	901	941	978	915	776	713	655	627	368	177	98	29	13894
Svedala	1244	1640	1760	1442	946	885	1214	1447	1617	1675	1452	1357	1015	1019	1012	916	551	283	112	28	21615
Tomeilla	752	748	768	736	718	704	767	783	762	732	793	855	934	914	867	795	503	253	113	26	13523
Trelleborg	2669	2714	2742	2642	2275	2401	2703	2667	2764	2948	3056	3252	2723	2468	2475	2327	1509	828	325	88	45576
Vellinge	2192	2689	2669	2590	1608	1289	1744	2279	2530	2818	2882	2765	2086	1898	2001	2341	1400	664	265	78	38788
Ystad	1638	1708	1729	1749	1757	1735	1796	1774	1796	1881	2026	2190	2016	2217	2252	2058	1255	652	318	77	32624
Åstorp	934	1100	1170	1077	849	840	963	978	1002	1110	1057	989	787	789	781	679	431	217	89	24	15866
Ängelholm	2436	2560	2583	2433	2090	2283	2509	2495	2482	2683	2829	2854	2511	2418	2531	2430	1520	922	432	122	43123
Örkelunga	569	608	614	544	547	550	571	577	573	599	635	727	716	682	628	605	401	192	112	41	10491
Östra Göinge	939	991	1052	918	830	831	889	881	833	885	981	986	841	803	814	802	457	263	130	58	15184

Kommunprognos 2023-12-31

Kommun	0-4 år	5-9 år	10-14 år	15-19 år	20-24 år	25-29 år	30-34 år	35-39 år	40-44 år	45-49 år	50-54 år	55-59 år	60-64 år	65-69 år	70-74 år	75-79 år	80-84 år	85-89 år	90-94 år	95-w	Totalt
Bjuv	906	978	1092	1016	846	845	885	904	968	1060	1079	1086	922	823	719	695	449	206	90	34	15603
Bromölla	719	802	857	818	685	670	733	772	767	800	863	888	759	769	833	761	514	267	105	29	13411
Buriöv	1373	1429	1359	1271	1156	1152	1336	1482	1458	1362	1241	1187	1058	913	832	744	551	271	106	23	20304
Båstad	708	804	889	825	744	719	737	823	862	953	993	1116	1105	1153	1183	1149	754	416	174	49	16156
Eslöv	2125	2178	2235	2180	1989	2024	2185	2201	2133	2196	2314	2300	1967	1697	1582	1507	969	558	230	67	34637
Helsingborg	10006	9710	9742	9404	10727	11584	11468	10543	9996	10225	10252	10007	8587	7601	7118	6473	4363	2371	1093	302	161572
Hässleholm	3027	3129	3240	3200	3105	3125	3346	3287	3042	3128	3471	3707	3205	2934	2894	2866	2037	1179	527	159	54608
Höganäs	1514	1756	1863	1695	1263	1245	1454	1667	1772	1877	1905	1931	1746	1834	1831	1872	1196	559	261	78	29319
Hörby	1050	1016	972	892	842	926	1019	1012	980	998	1040	1082	1004	949	910	817	499	309	117	22	16456
Höör	1051	1125	1171	998	819	803	930	1037	1101	1151	1148	1225	992	976	905	813	572	281	128	38	17264
Klippan	947	1010	1076	1022	1012	999	1044	1027	1009	1112	1167	1198	1063	1020	1047	944	603	334	152	45	17831
Kristianstad	5137	5219	5353	5364	5427	5402	5644	5308	5020	5240	5481	5644	5033	4715	4555	4498	2949	1650	762	225	88626
Kävlinge	2140	2366	2391	2300	1559	1521	1991	2250	2340	2556	2536	2080	1571	1303	1425	1623	1005	500	188	52	33697
Landskrona	3192	3039	2982	2665	2669	2766	3040	3070	2946	2903	2862	2999	2624	2486	2418	2197	1403	739	310	93	47403
Lomma	1454	1998	2215	1932	1062	746	1033	1594	1917	2129	1971	1748	1317	1142	1107	1302	1030	534	221	57	26509
Lund	7253	7684	7689	8360	17632	12998	9343	8914	8471	8035	7577	7168	6015	5746	5664	5153	3544	1814	803	222	140085
Malmö	24086	21492	20597	18481	22218	30661	31730	27511	25044	22292	19882	19333	17195	15147	13519	11551	7609	4580	2107	615	355650
Osby	799	795	863	774	745	724	751	791	755	750	814	858	779	769	795	792	555	339	153	48	13649
Perstorp	421	413	421	420	394	393	403	390	380	397	421	478	428	411	384	340	236	138	72	23	6963
Simrishamn	892	900	923	934	854	800	789	797	823	960	1085	1331	1455	1584	1697	1563	1006	565	239	63	19260
Sjöbo	1134	1148	1139	1017	989	1066	1212	1118	1123	1185	1366	1450	1351	1253	1199	1081	660	398	148	45	20082
Skurup	1012	1043	1003	993	887	830	966	1046	1025	1081	1128	1152	971	859	879	805	459	251	106	39	16535
Staffanstorps	1720	2054	2031	1721	1168	1039	1414	1781	1938	1871	1744	1601	1243	931	1027	1171	890	497	194	44	26079
Svalöv	763	899	936	844	725	682	804	880	898	922	943	926	778	702	655	616	394	191	89	30	13677
Svedala	1263	1616	1780	1477	976	899	1218	1496	1619	1646	1471	1370	1072	973	1003	952	576	296	111	31	21845
Tomeilla	744	743	779	744	701	698	750	787	789	720	779	840	915	926	873	800	517	269	113	25	13512
Trelleborg	2656	2704	2759	2635	2295	2311	2622	2719	2758	2866	3068	3197	2803	2504	2397	2355	1587	846	344	88	45514
Vellinge	2235	2714	2712	2614	1644	1296	1766	2353	2585	2774	2880	2841	2142	1920	1972	2264	1526	740	259	89	39326
Ystad	1696	1747	1757	1798	1821	1789	1834	1860	1840	1906	2040	2214	2051	2264	2209	2109	1340	702	297	81	33355
Åstorp	906	1070	1148	1071	808	801	913	981	982	1076	1043	992	794	771	764	697	439	234	91	22	15603
Ängelholm	2426	2600	2603	2435	2106	2236	2478	2522	2470	2673	2771	2916	2517	2454	2438	2458	1624	951	418	124	43220
Örkeljunga	566	611	607	558	535	548	557	578	584	598	619	726	709	687	621	609	430	202	106	43	10494
Östra Göinge	936	997	1049	929	806	802	876	872	833	863	967	994	853	807	793	780	506	267	129	56	15115

TABELLBILAGA SKÅNES BEFOLKNINGSPROGNOS 2018 – 2027

Kommunprognos 2024-12-31																					
Kommun	0-4 år	5-9 år	10-14 år	15-19 år	20-24 år	25-29 år	30-34 år	35-39 år	40-44 år	45-49 år	50-54 år	55-59 år	60-64 år	65-69 år	70-74 år	75-79 år	80-84 år	85-89 år	90-94 år	95-w	Totalt
Bjuv	883	965	1059	1011	831	810	861	891	950	1025	1066	1097	917	833	720	680	471	214	90	31	15405
Bromölla	731	811	861	832	707	693	745	774	777	806	855	914	797	750	817	759	546	292	101	29	13597
Buriöv	1403	1434	1409	1304	1173	1182	1359	1516	1489	1393	1273	1183	1090	940	822	750	546	297	104	22	20689
Båstad	722	816	893	844	758	730	747	834	882	960	1008	1095	1160	1171	1171	1137	810	420	181	51	16390
Estöv	2129	2184	2232	2218	1991	2003	2175	2229	2169	2164	2323	2242	2040	1729	1579	1473	1040	565	240	64	34789
Helsingborg	10294	9934	9905	9772	11034	11908	11675	10899	10250	10335	10500	10057	8906	7702	7103	6492	4681	2446	1090	305	165288
Hässleholm	3051	3155	3244	3288	3070	3144	3325	3342	3068	3133	3464	3663	3235	3041	2831	2816	2159	1211	530	162	54932
Höganäs	1547	1784	1883	1735	1260	1262	1493	1695	1784	1885	1958	1928	1808	1856	1778	1885	1305	590	260	79	29775
Hörby	1045	1036	974	894	828	908	1001	1015	969	1017	1032	1043	1037	951	904	817	530	314	113	22	16450
Höör	1039	1133	1158	1017	802	782	912	1039	1084	1136	1159	1186	1027	985	905	808	580	300	126	40	17218
Klippan	936	983	1099	1015	989	982	1006	1038	1010	1067	1164	1197	1090	1008	1009	959	642	340	157	44	17735
Kristianstad	5178	5266	5328	5542	5459	5431	5628	5413	5068	5235	5544	5549	5134	4797	4500	4484	3139	1712	755	223	89385
Kävlinge	2156	2349	2454	2278	1574	1504	1992	2283	2319	2506	2591	2089	1674	1317	1354	1600	1104	529	193	51	33917
Landskrona	3152	3044	2974	2731	2627	2703	2944	3083	2919	2917	2913	2927	2660	2481	2368	2198	1521	748	314	91	47315
Lomma	1460	1945	2233	1980	1099	748	1034	1586	1912	2161	1975	1768	1386	1178	1074	1272	1065	591	222	55	26744
Lund	7446	7748	7809	8517	18073	13289	9482	9090	8629	8196	7814	7197	6234	5747	5685	5140	3860	1919	797	226	142898
Malmö	24143	21418	20799	19233	22476	30682	31451	27741	25109	22660	20440	19130	17828	15193	13580	11615	8083	4681	2081	612	358955
Osby	803	797	869	799	733	731	751	792	774	734	817	852	802	754	773	798	585	352	150	47	13713
Perstorp	405	402	408	411	371	373	382	388	367	381	410	457	431	421	371	329	251	145	72	22	6797
Simrishamn	881	911	919	940	830	777	762	805	816	941	1067	1277	1455	1564	1660	1592	1067	571	247	61	19143
Sjöbo	1136	1151	1155	1015	980	1051	1183	1155	1114	1180	1344	1435	1364	1263	1190	1084	713	407	154	48	20122
Skurup	1009	1050	1030	976	863	816	950	1053	1038	1049	1129	1147	987	879	874	784	501	259	109	39	16542
Staffanstorps	1701	2025	2063	1763	1151	1020	1377	1782	1919	1879	1753	1596	1311	965	969	1111	943	539	199	48	26114
Svalöv	739	862	932	838	696	645	757	860	907	882	914	912	815	705	626	592	422	206	88	31	13429
Svedala	1281	1595	1797	1503	1007	922	1240	1541	1574	1655	1505	1372	1134	964	979	941	609	321	121	32	22093
Tomeilla	735	742	774	743	699	684	735	792	767	743	764	828	904	933	864	788	561	277	110	26	13469
Trelleborg	2633	2693	2775	2635	2288	2240	2571	2717	2759	2838	3000	3137	2904	2521	2357	2322	1675	879	358	94	45396
Vellinge	2265	2746	2754	2640	1662	1292	1771	2403	2617	2776	2907	2821	2258	1947	1910	2181	1688	780	279	85	39782
Ystad	1749	1794	1792	1828	1876	1841	1881	1911	1895	1918	2064	2235	2095	2272	2226	2115	1434	742	302	79	34049
Åstorp	870	1026	1129	1052	784	762	857	975	942	1037	1038	976	810	768	726	703	478	247	89	20	15289
Ängelholm	2405	2577	2654	2465	2090	2182	2427	2551	2479	2640	2744	2903	2541	2478	2371	2475	1726	986	431	112	43237
Örkeljunga	559	611	597	570	523	533	542	590	585	580	635	698	713	686	617	605	448	225	105	46	10468
Östra Göinge	922	986	1049	926	790	774	836	865	850	835	953	988	866	799	780	762	539	281	129	55	14985

Kommunprognos 2025-12-31																					
Kommun	0-4 år	5-9 år	10-14 år	15-19 år	20-24 år	25-29 år	30-34 år	35-39 år	40-44 år	45-49 år	50-54 år	55-59 år	60-64 år	65-69 år	70-74 år	75-79 år	80-84 år	85-89 år	90-94 år	95-w	Totalt
Bjuv	859	952	1029	1003	805	775	827	872	946	980	1057	1060	951	833	715	674	489	228	97	28	15180
Bromölla	745	819	867	854	721	712	762	792	795	812	848	902	813	755	794	778	576	297	101	31	13774
Buriöv	1434	1459	1414	1363	1190	1204	1385	1542	1502	1454	1293	1194	1123	955	823	755	565	305	108	22	21090
Båstad	737	831	900	867	756	738	754	842	906	975	1016	1104	1166	1179	1174	1133	842	445	182	51	16598
Eslöv	2128	2175	2237	2238	1998	1997	2146	2243	2216	2121	2331	2196	2099	1745	1574	1450	1112	591	244	65	34906
Helsingborg	10578	10182	10043	10131	11300	12255	11850	11234	10559	10503	10623	10168	9195	7818	7143	6498	4925	2564	1083	310	168962
Hässleholm	3070	3163	3275	3328	3079	3134	3281	3382	3174	3117	3387	3616	3381	3039	2808	2761	2246	1269	539	163	56212
Höganäs	1575	1800	1907	1759	1274	1267	1496	1760	1800	1866	2003	1917	1884	1840	1806	1857	1367	643	262	77	30160
Hörby	1034	1039	974	899	813	884	981	1019	973	996	1038	1011	1050	940	910	814	580	309	116	21	16401
Höör	1026	1122	1140	1062	788	765	885	1034	1085	1130	1144	1171	1052	981	907	796	610	311	130	39	17178
Klippan	919	984	1060	1034	954	962	976	1026	1026	1039	1155	1167	1130	1001	974	940	694	350	158	41	17590
Kristianstad	5210	5305	5373	5599	5634	5465	5581	5635	5152	5213	5532	5502	5289	4790	4538	4389	3350	1766	771	225	90119
Kävlinge	2160	2383	2414	2284	1602	1500	1942	2329	2328	2486	2582	2111	1777	1338	1322	1504	1203	555	204	53	34077
Landskrona	3100	3047	2955	2796	2562	2646	2852	3039	2907	2930	2897	2885	2724	2455	2333	2224	1593	774	320	90	47129
Lomma	1463	1927	2233	2028	1112	741	1027	1600	1911	2118	2022	1766	1468	1201	1102	1175	1138	616	238	58	26944
Lund	7629	7860	7869	8731	18344	13605	9645	9235	8816	8371	8003	7227	6445	5773	5694	5115	4152	2024	812	237	145587
Malmö	24199	21417	20853	19935	22797	30703	31150	28027	25115	22962	20963	19164	18139	15400	13621	11821	8436	4735	2082	625	362144
Osby	810	822	853	813	741	734	746	795	779	747	801	838	817	748	756	809	607	363	160	47	13786
Perstorp	387	390	401	397	347	356	358	378	354	373	400	438	422	417	369	325	261	142	73	22	6610
Simrishamn	867	914	916	932	814	750	747	784	815	916	1064	1237	1439	1574	1601	1609	1085	609	235	66	18974
Sjöbo	1135	1149	1156	1047	949	1039	1161	1187	1111	1169	1324	1407	1399	1272	1169	1056	783	411	157	49	20130
Skurup	1001	1065	1030	969	853	801	927	1046	1051	1030	1128	1109	1058	849	874	753	557	264	116	38	16519
Staffanstorps	1678	2025	2044	1819	1140	993	1335	1785	1901	1858	1766	1592	1355	1010	933	1059	956	590	204	52	26095
Svalöv	711	830	909	830	667	612	709	853	873	868	891	897	812	694	644	567	446	221	82	28	13144
Svedala	1305	1572	1792	1570	1028	953	1247	1583	1588	1625	1559	1355	1176	974	949	918	673	328	120	35	22350
Tomeilla	726	745	754	746	690	681	720	783	748	773	758	819	881	930	865	785	581	291	106	27	13409
Trelleborg	2602	2725	2709	2635	2294	2184	2489	2750	2720	2798	2942	3097	2989	2516	2348	2286	1747	924	356	95	45206
Vellinge	2285	2743	2809	2659	1692	1281	1764	2433	2669	2783	2871	2816	2428	1966	1869	2079	1824	836	288	83	40178
Ystad	1802	1823	1836	1889	1894	1897	1911	1995	1918	1950	2096	2232	2184	2273	2236	2122	1535	770	305	74	34742
Åstorp	847	985	1132	1028	780	743	826	949	941	992	1026	984	849	739	706	694	512	256	89	24	15102
Ängelholm	2379	2597	2609	2512	2094	2129	2368	2551	2509	2592	2716	2875	2620	2446	2331	2476	1829	1004	422	123	43182
Örkelunga	551	603	614	548	516	524	530	585	574	584	632	687	702	708	609	590	470	245	105	45	10422
Östra Göinge	905	977	1038	931	764	745	795	864	834	829	939	967	892	789	749	740	582	291	134	54	14819

TABELLBILAGA SKÅNES BEFOLKNINGSPROGNOS 2018 – 2027

Kommunprognos 2026-12-31																					
Kommun	0-4 år	5-9 år	10-14 år	15-19 år	20-24 år	25-29 år	30-34 år	35-39 år	40-44 år	45-49 år	50-54 år	55-59 år	60-64 år	65-69 år	70-74 år	75-79 år	80-84 år	85-89 år	90-94 år	95-w	Totalt
Bjuv	830	919	1020	988	783	740	792	850	926	950	1039	1044	969	819	744	635	514	241	90	31	14924
Bromölla	758	824	882	857	745	732	764	813	815	825	830	908	851	772	778	752	603	315	111	30	13965
Buriöv	1462	1485	1440	1390	1216	1227	1409	1571	1536	1477	1313	1216	1139	971	844	737	592	316	106	25	21472
Båstad	748	834	911	875	776	740	764	860	919	983	1043	1076	1198	1191	1182	1107	901	455	187	51	16801
Eslöv	2123	2178	2245	2231	2014	1988	2116	2251	2231	2136	2269	2216	2122	1759	1599	1453	1146	610	242	62	34991
Helsingborg	10862	10420	10241	10400	11575	12612	11991	11578	10814	10751	10675	10317	9476	8009	7214	6455	5132	2653	1108	314	172597
Hässleholm	3081	3166	3319	3350	3096	3126	3252	3397	3248	3147	3317	3562	3492	3027	2815	2698	2344	1302	568	162	56469
Höganäs	1596	1819	1916	1799	1284	1263	1491	1802	1842	1887	2000	1890	1991	1822	1821	1818	1440	693	278	73	30525
Hörby	1019	1033	997	888	800	860	953	1022	981	972	1037	989	1050	950	885	817	614	315	121	18	16321
Höör	1009	1121	1147	1061	787	750	856	1032	1068	1117	1160	1132	1100	951	918	772	645	337	131	39	17133
Klippan	899	967	1052	1021	945	939	954	1009	1019	1036	1130	1125	1149	1010	942	946	714	372	156	42	17427
Kristianstad	5244	5364	5414	5620	5594	5536	5525	5603	5248	5240	5517	5502	5385	4831	4550	4266	3527	1859	775	226	90826
Kävlinge	2161	2375	2413	2284	1629	1473	1922	2347	2357	2443	2539	2192	1806	1393	1281	1427	1292	583	214	53	34184
Landskrona	3042	3046	2938	2828	2519	2576	2757	2988	2907	2918	2853	2834	2842	2417	2327	2165	1708	785	322	96	46868
Lomma	1463	1896	2236	2046	1148	737	1018	1600	1934	2070	2056	1776	1543	1224	1107	1139	1156	644	251	64	27108
Lund	7800	7938	8033	8836	18571	13884	9804	9347	8990	8573	8091	7350	6668	5807	5646	5178	4359	2158	853	244	148130
Malmö	24248	21455	20975	20321	23226	30807	30921	28110	25185	23351	21286	19252	18436	15562	13774	11929	8848	4768	2114	612	365180
Osby	813	838	833	848	745	727	744	795	790	761	789	826	803	784	750	753	663	368	169	48	13847
Perstorp	369	376	387	380	333	336	340	357	343	368	382	413	428	397	372	329	264	145	66	23	6408
Simrishamn	849	921	913	919	791	726	720	776	811	901	1040	1173	1452	1528	1592	1565	1160	611	255	62	18765
Sjöbo	1129	1141	1155	1067	937	1037	1126	1192	1123	1164	1305	1379	1435	1277	1157	1054	816	426	162	51	20133
Skurup	987	1061	1044	955	838	782	908	1038	1069	1021	1107	1099	1064	877	842	758	591	269	119	36	16465
Staffanstorps	1653	1986	2098	1825	1133	966	1305	1760	1900	1850	1765	1575	1392	1062	905	1013	994	587	233	55	26057
Svalöv	679	791	898	821	634	575	671	817	839	846	877	894	809	699	621	548	473	229	84	29	12834
Svedala	1331	1566	1807	1597	1051	976	1276	1577	1641	1591	1594	1350	1235	984	939	911	709	337	124	33	22629
Tomeilla	715	750	745	745	680	671	708	770	764	762	734	816	889	909	866	775	607	300	107	29	13342
Trelleborg	2560	2686	2716	2633	2272	2129	2397	2725	2708	2759	2910	3037	3030	2536	2326	2255	1831	940	371	92	44913
Vellinge	2296	2751	2884	2643	1717	1276	1758	2431	2722	2782	2828	2836	2522	2055	1865	1972	1877	899	308	89	40511
Ystad	1852	1854	1890	1900	1953	1934	1953	2052	1964	2014	2105	2204	2263	2278	2264	2124	1618	804	308	75	36409
Åstorp	819	950	1107	1008	773	712	790	914	932	953	1028	958	871	736	707	677	525	260	96	22	14838
Ängelholm	2349	2576	2642	2541	2069	2073	2301	2533	2546	2527	2705	2807	2693	2479	2307	2406	1940	1026	438	123	43081
Örkelunga	540	595	608	560	505	507	523	579	562	590	623	662	711	710	615	576	484	264	106	43	10363
Östra Göinge	883	965	1013	950	735	714	758	843	843	827	892	952	899	785	743	723	611	289	143	53	14621

Kommunprognos 2027-12-31

Kommun	0-4 år	5-9 år	10-14 år	15-19 år	20-24 år	25-29 år	30-34 år	35-39 år	40-44 år	45-49 år	50-54 år	55-59 år	60-64 år	65-69 år	70-74 år	75-79 år	80-84 år	85-89 år	90-94 år	95-w	Totalt
Bjuv	801	897	989	971	760	708	757	829	892	941	1005	1018	989	819	742	632	515	252	93	35	14645
Bromölla	773	838	904	851	766	745	785	813	844	838	837	889	883	777	766	759	618	325	122	29	14162
Buriöv	1492	1516	1471	1406	1239	1246	1432	1601	1571	1494	1350	1216	11162	995	856	733	590	341	113	25	21849
Båstad	758	849	918	888	788	743	765	873	938	973	1069	1077	1223	1199	1175	1088	936	488	198	52	16998
Estöv	2117	2191	2255	2213	2021	1984	2082	2251	2266	2151	2206	2220	2142	1799	1607	1423	1184	632	255	63	35062
Helsingborg	11135	10703	10400	10690	11824	12910	12152	11932	11114	10905	10815	10356	9767	8200	7322	6438	5303	2788	1129	322	176205
Hässleholm	3085	3203	3287	3404	3104	3123	3203	3437	3285	3158	3264	3488	3626	3062	2810	2637	2389	1365	583	161	55674
Höganäs	1611	1850	1933	1800	1306	1256	1500	1816	1893	1891	1999	1893	2030	1860	1821	1764	1506	776	273	75	30853
Hörby	1000	1026	1000	904	774	839	922	1013	984	965	1025	992	1043	953	861	819	633	335	124	17	16229
Höör	996	1120	1145	1072	778	735	840	1011	1064	1121	1148	1107	1125	953	901	771	668	350	136	41	17082
Klippan	878	959	1021	1031	928	904	919	1000	1024	1001	1120	1115	1152	991	959	910	739	396	161	42	17250
Kristianstad	5273	5417	5445	5655	5667	5586	5486	5663	5387	5262	5431	5551	5452	4846	4596	4156	3646	1961	808	231	91519
Kävlinge	2153	2388	2425	2257	1629	1464	1893	2322	2403	2388	2515	2241	1871	1435	1246	1379	1331	631	228	57	34256
Landskrona	2975	3015	2921	2839	2499	2519	2668	2928	2898	2888	2846	2768	2879	2439	2332	2116	1741	840	333	95	46539
Lomma	1462	1913	2191	2078	1151	734	1010	1602	1946	2023	2099	1763	1609	1252	1139	1102	1134	700	263	68	27239
Lund	7953	8144	7999	9046	18703	14121	9957	9457	9118	8809	8209	7413	6910	5884	5617	5221	4414	2390	896	248	150509
Malmö	24294	21552	20894	20787	23600	30916	30769	28126	25205	23718	21632	19386	18571	15821	13985	11959	9098	4980	2172	596	368061
Osby	813	846	837	847	749	722	739	796	810	760	785	805	831	771	742	749	674	374	179	47	13876
Perstorp	351	363	375	361	321	315	315	338	338	358	362	395	429	395	353	339	254	147	69	26	6204
Simrishamn	829	911	915	910	775	707	691	765	807	881	1007	1152	1430	1500	1582	1518	1185	656	256	65	18542
Sjöbo	1118	1145	1149	1060	941	1024	1109	1187	1129	1175	1256	1376	1432	1309	1149	1024	857	436	181	46	20103
Skurup	977	1056	1048	940	835	769	885	1024	1073	1021	1088	1088	1086	882	825	758	611	277	123	36	16402
Staffanstorps	1626	1982	2082	1834	1143	950	1265	1729	1898	1836	1764	1565	1418	1105	903	962	990	625	256	59	25992
Svalöv	648	764	872	804	602	542	636	775	834	822	840	868	822	693	618	540	485	240	87	30	12522
Svedala	1358	1597	1744	1649	1087	999	1302	1596	1660	1605	1580	1380	1285	984	944	879	726	369	133	33	22910
Tomeilla	704	743	745	726	676	657	696	758	765	749	738	803	873	916	856	767	632	307	108	28	13247
Trelleborg	2513	2673	2708	2613	2245	2083	2318	2694	2666	2750	2881	2943	3066	2579	2324	2199	1866	996	385	88	44590
Vellinge	2300	2796	2910	2668	1705	1265	1744	2438	2787	2785	2821	2751	2669	2083	1891	1859	1920	979	344	87	40802
Ystad	1899	1909	1918	1933	1988	1976	1982	2108	2011	2062	2122	2199	2343	2236	2330	2121	1685	869	311	76	36078
Åstorp	788	924	1066	989	751	680	752	879	917	935	992	935	894	722	710	658	529	283	103	23	14530
Ängelholm	2316	2563	2654	2520	2093	2029	2226	2518	2544	2527	2665	2755	2758	2460	2328	2308	2014	1079	461	123	42941
Örkelunga	529	591	599	558	497	492	509	565	569	585	613	638	718	709	637	557	496	284	104	43	10293
Östra Göinge	858	951	1000	935	715	683	724	824	837	818	868	926	917	787	725	701	627	303	144	54	14397

Region Skånes uppdrag är att främja hälsa, hållbarhet och tillväxt i Skåne. Vår uppgift inom regional utveckling är att skapa förutsättningar för att lösa samhällsutmaningar som handlar om jobben, miljön och människors hälsa. Genom att arbeta med de sociala och fysiska faktorer som påverkar såväl tillväxten, klimatet som den enskilde skåningens hälsa, skapar vi en attraktiv och innovativ region. På så sätt gör vi dagligen skillnad för Skåne och skåningarnas framtid.