



Skånes befolkningsprognos år 2017 – 2026

Innehåll

Innehåll	3
Sammanfattning	4
Skånes befolkning ökar snabbt	5
Kraftigt ökad invandring- Minskade ansökingar av asyl	6
Många personer i familjebildande åldrar	8
Fler barn och äldre	9
Ökning i de fyra hörnen	10
Ökad invandring till sydväst	11
Tilltagande födelsenetto i nordväst	12
Inrikes nettoutflyttning från nordost	13
Äldre befolkning ger fler dödsfall än födselar i sydöst	14
Utvecklingen i Skånes kommuner	15
Förändrade flyttmönster	15
Naturlig folkminskning i var tredje kommun	16
Störst ökning i Malmö, Lund och Helsingborg	16
Stor ökning av skolbarn, framförallt i de sydvästra kommunerna	16
Källor	17
Tabellbilaga	18

Skånes befolkningsprognos 2017-2026

Region Skåne
 Avdelningen för regional utveckling/enheten för samhällsanalys
 291 89 Kristianstad
 Layout: Wilma Designbyrå
 Omslagsbild: Malin Lauterbach

Förord

Region Skåne har ansvaret för bland annat regionala bedömningar av den ekonomiska utvecklingen samt prognoser över sysselsättning och befolkning. Region Skåne tar därför årligen fram befolkningsprognoser för Skåne och dess kommuner.

Befolkningsprognoserna är ett viktigt underlag i Region Skånes planeringsarbete. För dimensionering av regionens verksamheter är den framtida befolkningens storlek och åldersfördelning en viktig komponent. Även andra myndigheter och organisationer använder sig av Region Skånes befolkningsprognoser i sitt planeringsarbete.

Befolkningsprognosen för perioden 2017-2026 har utarbetats inom avdelningen för regional utveckling, enheten för samhällsanalys. Prognosens basår är Skånes befolkning den 31 december 2016. Statistiska centralbyråns prognos över Sveriges framtida befolkning är ett underlag till prognosen och Skånes kommuner har bistått med underlag kring det planerade bostadsbyggandet. Förutom denna rapport finns en separat bilaga som beskriver den metod och de antaganden som ligger till grund för prognosen. Det går att ladda ner filer från Region Skånes hemsida utveckling.skane.se med prognoserna i olika grupperingar efter kommun, ålder och kön.

Vid frågor rörande befolkningsprognosen kontakta:

Avdelningen för regional utveckling, samhällsanalys
Simon Sköld, 040 675 31 36
simon.skold@skane.se

Sammanfattning

Skånes befolkning förväntas under prognosperioden öka med 10 procent eller 136 000 invånare, från 1 324 565 den 31 dec 2016, till cirka 1 460 000 invånare år 2026. Befolkningsökningen ligger kring rikets förväntade utveckling för tidsperioden. Ökningstakten i såväl riket som i Skåne förväntas vara starkare i början av prognosperioden. Detta då det stora antalet flyktingar som kom under 2015, förväntas få beslut om uppehållstillstånd och därmed kan ingå i den folkbokförda befolkningen.

Befolkningsökningen består av både nyfödda barn och nyinflyttade personer. Under prognosperioden kommer de stora barnkullarna som föddes runt 1990 upp i åldrar där fruktsamheten är hög. I kombination med en stor inflyttning bidrar detta till att Skåne kommer att ha en stark befolkningstillväxt de närmsta åren. Antalet personer som avlider förväntas att vara ungefär lika från år till år under prognosperioden.

Flyktingströmmar från framförallt Syrien, Afghanistan och Irak som varit stora under framförallt 2016, förväntas minska kraftigt under prognosperioden. Detta på grund av bland annat gränskontroller och hårdare lagstiftning i många EU länder såväl som i Sverige kraftigt minskar möjligheterna att ta sig till Sverige.

Under den närmaste tioårsperioden kommer Skånes åldersstruktur att förändras ganska markant, trots att medelåldern endast förväntas öka med mindre än ett halvt år. Det är framförallt barn och personer i åldrarna 80 år och äldre som förväntas öka mest fram till 2026.

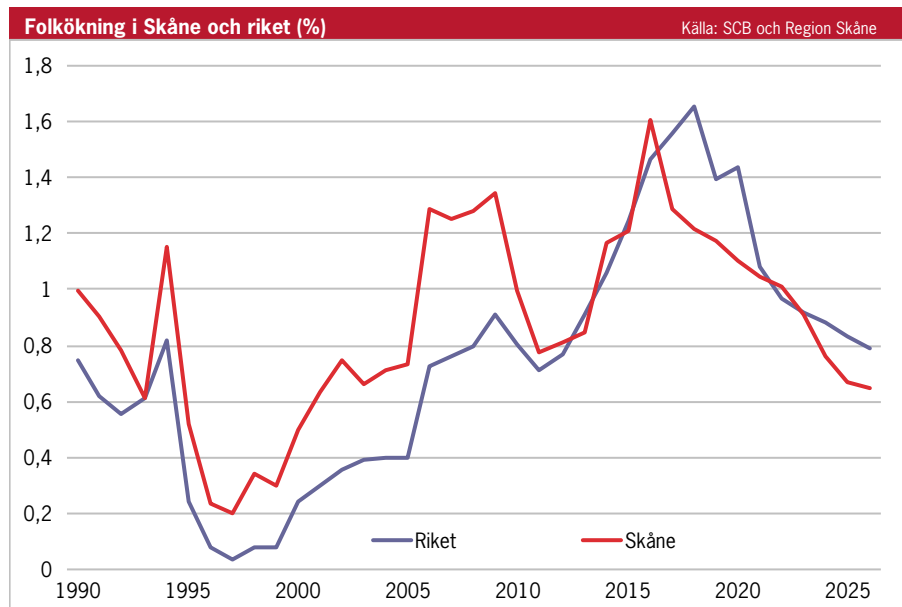
Under prognosperioden förväntas Malmö, Lund och Helsingborg fortfarande vara de kommuner som ökar mest, räknat i antal personer. Ser man till den procentuella ökningen har de stora kommunerna en stor förväntad folkökning, men även flera av de mindre kommunerna i västra Skåne. Här utmärker sig exempelvis Landskrona och Staffanstorps. I slutet av prognosperioden förväntas folkmängden öka i de flesta skånska kommuner.

Prognosen visar på en ökad koncentration av unga till de stora städerna, samt större demografiska skillnader mellan stad och land. Trenden att fler unga väljer att bosätta sig i städer fortsätter och fler förväntas också få åtminstone sitt första barn där och flyttar inte lika snabbt till kranskommunerna när barnaåren nalkas. Detta leder till att Skånes tre största städer Malmö, Helsingborg och Lund förväntas öka sin procentuella andel av Skånes födda barn under prognosperioden, samtidigt som städernas andel av Skånes äldre förväntas minska.

Skåne fortsätter att växa snabbt

Folkmängden i Skåne uppgick till 1 324 565 personer vid årsskiftet 2016/2017 och passerade 1,3 miljoner i september 2015. Fram till 2026 väntas Skånes folkmängd öka med cirka 136 000 individer till 1 46 0000 personer, vilket är en ökning med 10 procent.

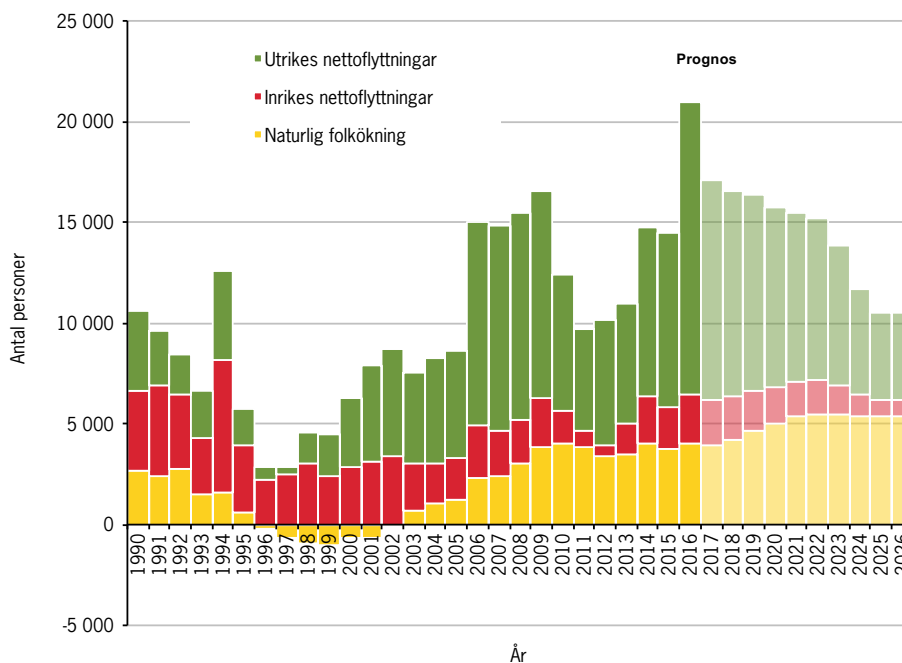
Sedan början av 1980-talet har Skånes folkmängd ökat i snabbare takt än i riket som helhet, främst för att inflyttningen till Skåne från andra län varit större än utflyttningen. Under 2016 var ökningen i Skåne 1,6 %, vilket var en historiskt hög siffra, främst beroende på den stora flyktingström som kom under framförallt hösten 2015. I figur 1 visas den årliga procentuella befolkningsökningen för Skåne respektive riket.



Mellan 2006 och 2009 var befolkningsökningen särskilt stor i Skåne. Orsaken till detta var främst en stor inflyttning från utlandet. De utrikes inflyttningarna antas få en ökad del av Skånes folkökning under prognosperioden. De inrikes nettoflyttningarna till Skåne som avtagit under senare år, började öka 2013 och väntas åter spela en större del i Skånes folkökning. Även barnafödandet ligger på en hög nivå och det föds fler barn under året än det avlider personer, antalet avlidna har legat stabilt på samma nivå under många år.

Komponenterna bakom Skånes folkökning

Källa: SCB och Region Skåne

**Naturlig folkökning eller folkminskning:**

Födda minus döda.

Nettoflyttning:

Antalet inflyttade minus utflyttade.

Vid nettoinflyttning är inflyttningen större än utflyttningen och motsvarande är utflyttningen större än inflyttningen vid nettoutflyttning.

Nettoflyttningar kan delas in i inrikes nettoflyttningar inom Sverige och utrikes nettoflyttningar som avser flyttrelationen med utlandet.

Kraftigt ökad invandring- Minskade ansökningar om asyl

Den flyktingsituation som uppstod under hösten 2015 var en humanitär kris vars omfattning till och med blev större än under Balkankriget. EU:s gemensamma grundprinciper för en reglerad asylmigration sattes till stora delar ur spel, det vill säga yttre gränskontroller, registrering vid inresa och att asylansökan ska prövas i första land. Från juli 2015 fram till årsskiftet 15/16 anlände en miljon flyktingar till EU från främst Syrien, Afghanistan och Eritrea, via Turkiet till Grekland och vidare genom västra Balkan upp mot framförallt norra Europa.

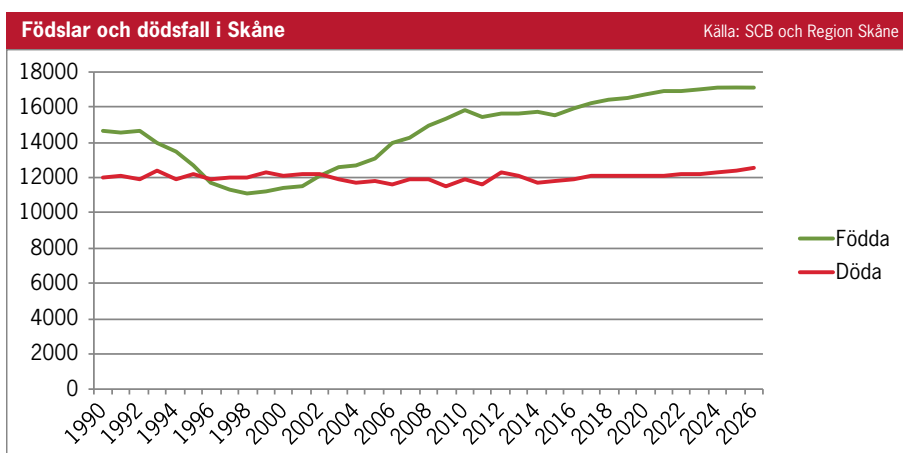
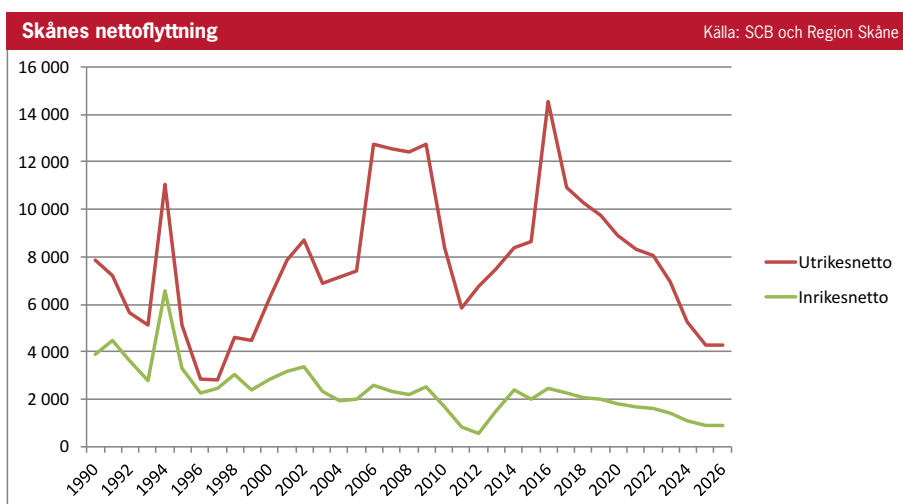
Nästan 163 000 personer sökte asyl i Sverige under 2015, för 2016 slutade det på blygsamma 29 000 och trenden är tydlig även under 2017 om betydligt lägre nivåer. Trots minskad asylinvandring på grund av politiska beslut, medför det som hände under 2015 att det finns många i Migrationsverkets mottagningssystem i väntan på beslut, av dessa finns cirka 19 000 i Skåne.

Denna prognos utgår från migrationsverkets prognos från april 2017, med ett sänkt antagande av asylinvandring från framförallt Syrien och Afghanistan. Statistiska centralbyråns (SCB:s) prognos "Sveriges framtida befolkning 2016-2060" används som underlag för att prognostisera Skånes in- och utvandring på lite längre sikt och antagande kring flyttrisker etc. SCB:s bedömning i sin prognos gör antaganden för asylinvandringen som bygger på Migrationsverkets tidigare prognos för asylinvandringen, vilken visade betydligt högre antal asylsökande. Migrationsverkets handläggningstid för den som söker asyl idag är mellan 15 och 24 månader, det betyder att de migranter som kommer under hösten 2015, får besked om uppehållstillstånd i Sverige 2017 och därmed kan ingå i befolkningsstatistiken.

Flyttningar i stort kan variera mycket från år till år och är därför den del av befolkningsprognoser som har störst osäkerhet. Skåne har under en längre period haft en nettoinflyttning, då inflyttningen varit större än utflyttningen. Under åren 2006-2009 var i synnerhet den utrikes nettoinflyttningen till Skåne stor, vilket berodde på att invandringen till Skåne och övriga riket var stor. 2010-2013 var inflyttningen till Skåne från utlandet på en lägre nivå, samtidigt som utflyttningen till andra länder ökade. Under 2015 minskade flyttnettot till övriga Sverige medan flyttnettot från utlandet ökade något. En förklaring som nämns till att inrikes flyttnettot fortsatt är på

en ganska låg nivå kan vara att det varit svårare att hitta en bostad, samt att hitta arbete i Skåne eller Köpenhamn. Skåne har en låg sysselsättningsgrad (andelen sysselsatta i förhållande till befolkningen i åldern 20-64 år) jämfört med övriga riket och en hög ungdomsarbetslöshet.

Flyktingströmmen påverkar prognosen som mest under perioden 2017-2019, detta byggs på Migrationsverkets prognos och deras antaganden om handläggningstider på 15-24 månader. Antalet asylsökanden förväntas fortsätta minska under 2017, inte på grund av minskade anledningar att söka asyl, utan på grund av att det mycket svårare att komma in i Europa och till Sverige. De närmaste åren förväntas anhöriginvandringen minska på grund av hårdare lagstiftning. Migrationen till och från andra EU-länder väntas fortsätta att öka. På längre sikt antas en fortsatt invandring från oroshärdar i världen, men den antas inte vara på samma höga nivå som idag och de närmast kommande åren.



Antagandena kring de inrikes flyttningarna grundar sig på historiska, observerade flyttmönster samt Skånes och övriga rikets åldersstruktur. Sammantaget innebär det att nettoinflyttningen till Skåne ökat framförallt beroende på ökad invandring, de historiskt höga invandring från framförallt Irak under perioden 2006-2009 förväntas slås under de närmsta åren.

Många personer i familjebildande åldrar

Barnafödandet i Skåne har ökat de senaste åren, vilket delvis beror på att kvinnor i fruktsam ålder föder fler barn, men mest på att antalet personer i fruktsam ålder har ökat. Under hela prognosperioden förväntas barnafödandet att öka svagt. Detta antagande grundar sig främst på att antalet personer i barnafödande åldrar ökar, dels genom inflyttning och dels genom det naturliga åldrandet. Det är de stora barnkullarna från slutet av 1980-talet och början av 1990-talet som har kommit upp i barnafödande ålder. Antalet personer som avlider förväntas vara stabilt under prognosperioden, trots att antalet äldre ökar. Det är först efter prognosperioden som allt fler kommer upp i åldrar där dödsriskerna är höga och antalet dödsfall förväntas då således att öka.

Fler barn och äldre

Under den närmsta tioårsperioden kommer Skånes åldersstruktur att förändras ganska markant, se figur 5. Trots detta förväntas medelåldern bara öka med mindre än ett halvt år. Det är framförallt barn och unga och personer i åldrarna 80 år och äldre som förväntas öka mest fram till 2026.

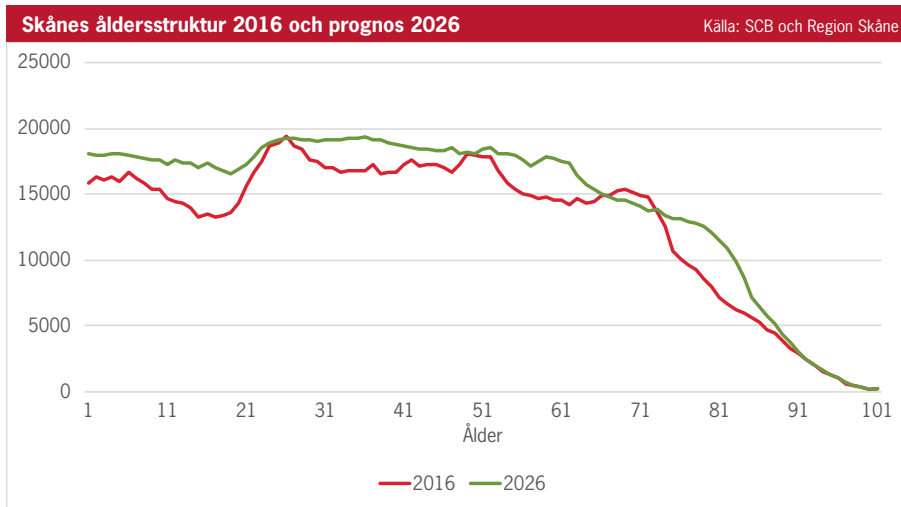
Antalet yngre barn förväntas att öka, men osäkerheten är stor redan på kort sikt eftersom prognosen grundar sig på antaganden kring det framtida barnafödandet. Kommunerna har en skyldighet att erbjuda de yngre barnen förskoleverksamhet eller pedagogisk omsorg inom fyra månader efter ansökan. Variationer i årskullarna ställer därför krav på kommunernas planering. Antalet skolbarn förväntas att öka under prognosperioden, vilket kommer att resultera i behov av fler skolplatser.

Antalet personer i åldern 20-64 år förväntas öka med cirka 57 000 personer fram till 2026, mycket tack vare inflyttning till länet, trots det ökar gruppen inte lika snabbt som befolkningen i övrigt. Trots att befolkningen i de mest yrkesaktiva åldrarna 25-64 år ökar, har Skåne den lägsta förvärvsfrekvensen (andel sysselsatta i förhållande till befolkningen) bland Sveriges län, även då man inkluderar arbetspendlingen till Danmark. Enligt Region Skånes arbetsmarknadsprognos¹ beräknas dock den totala efterfrågan på arbetskraft i Skåne öka med nästan 44 000 personer, eller drygt åtta procent mellan 2009 och 2020. Den åldrande befolkningen har lett till en debatt kring pensionsåldern och i framtiden kommer kanske de mest yrkesaktiva åldrarna att förändras.

Antalet äldre förväntas öka under prognosperioden där det har stor påverkan att de allra äldsta som är 80 år och äldre, förväntas öka med över 40 procent under prognosperioden. Även om antalet äldre ökar har dödligheten i olika åldrar minskat och fler lever allt längre. Det ökade antalet äldre personer kommer att påverka kommunernas äldreomsorg, men även hälso- och sjukvården i Region Skåne, dock kommer den största effekten efter prognostidens slut.

Befolkningens förändrade åldersstruktur i Skåne kommer att påverka olika sektorer på arbetsmarknaden, så som barnomsorg, skola och äldreomsorg. Åldersstrukturen kommer förmodligen även att påverka efterfrågan på olika boendeformer.

¹ Utbildnings- och arbetsmarknadsprognos för Skåne – med sikte på 2020, Region Skåne/Näringsliv Skåne (2012)



Jämförelse i åldersstrukturen 2016 och 2026 Källa: SCB och Region Skåne

Ålder	Befolkning 31 dec		Förändring	
	2016	2026	antal	procent
0-9 år	163 313	176 991	13 678	8 %
10-19 år	143 350	173 525	30 175	21 %
20-64 år	759 527	816 738	57 211	8 %
65-74 år	144 295	140 311	-3 984	-3 %
75-84 år	79 260	113 021	33 761	43 %
85+ år	34 820	39 960	5 140	15 %
Totalt	1 324 565	1 460 546	135 981	10 %

Ökning i de fyra hörnen

Åldersstrukturen skiljer sig mellan Skånes västra och östra sida vilket påverkar den naturliga folkökningen. Västra Skåne, framför allt i sydväst, är befolkningen yngre och det föds många barn, vilket ger en naturlig folkökning. Den östra sidan av Skåne har nästan inte någon naturlig folkökning alls. Västra Skåne har haft en mer gynnsam demografisk utveckling vilket skapar goda förutsättningar för framtidens arbetskraftsförsörjning.

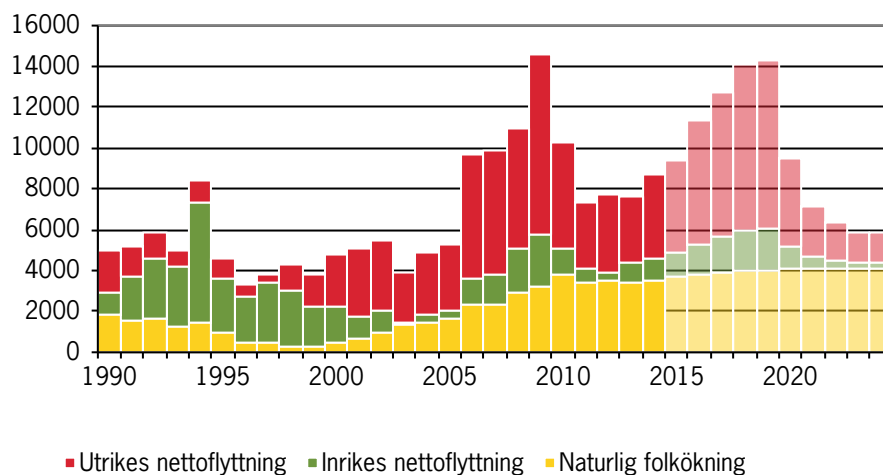
Ökad invandring till sydväst

I sydvästra Skåne bor drygt hälften av Skånes befolkning. Det är sydvästra Skåne som har haft den kraftigaste folkökningen av de fyra regiondelarna sedan slutet av 1980-talet. Inflyttningen till området har varit stor de senaste åren, främst från utlandet men även från övriga riket. Inflyttarna är unga och det föds många fler barn än det avlider personer i området.

Sydvästra Skåne förväntas även under prognosperioden ha den kraftigaste folkökningen i Skåne, med många födda barn och stor inflyttning, framförallt utrikes ifrån. På längre sikt förväntas inflyttningen från utlandet att minska och utflyttningen till utlandet att öka, vilket framöver kraftigt minskar den utrikes nettoinflyttningen under prognosperioden.

Folkökning i sydvästra Skåne

Källa: SCB och Region Skåne



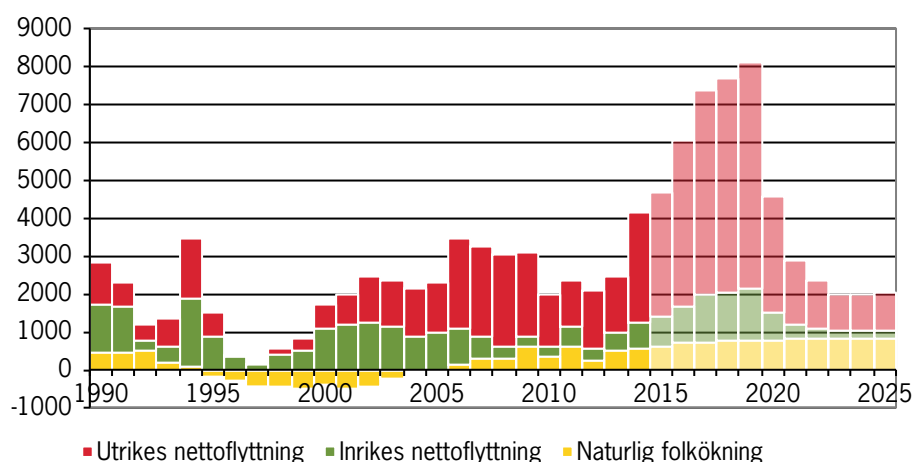
Tilltagande födelsenetto i nordväst

En fjärdedel av Skånes befolkning bor i nordvästra Skåne. Befolkningsökningen har varit stor de senaste femton åren, men runt år 2000 hade regiondelen en naturlig folkminskning, då antalet personer som avled under åren var fler än antalet födda barn.

Utvecklingen har dock vänt de senaste åren och det föds fler barn, både för att antalet kvinnor i fruktsam ålder har ökat och för att det föds fler barn per kvinna i regiondelen. Inflyttningen till nordvästra Skåne antas vara mycket stor under prognosperioden samtidigt som utflyttningen väntas öka något.

Folkökning i nordvästra Skåne

Källa: SCB och Region Skåne



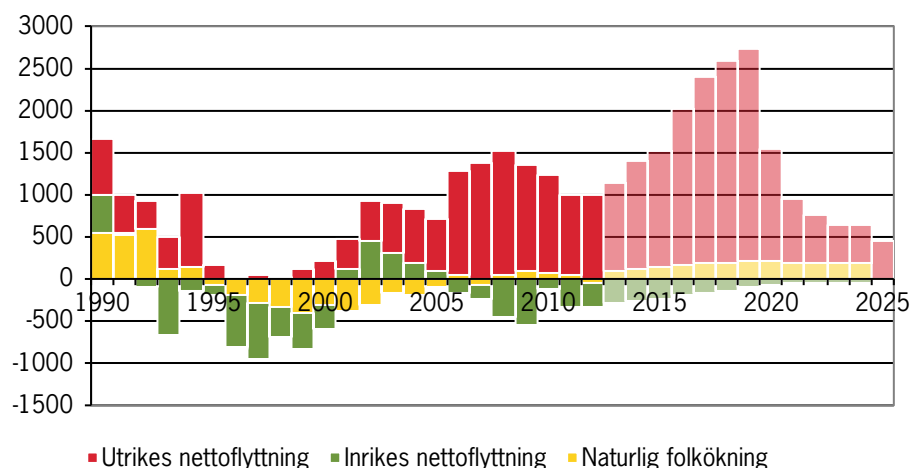
Inrikes nettoutflyttning från nordost

Nordöstra Skåne, med 15 procent av Skånes befolkning, har haft den svagaste relativa befolkningsutvecklingen av regiondelarna sedan slutet av 1980-talet. I slutet av 1990-talet hade regiondelen en relativt kraftig befolkningsminskning, bland annat på grund av att den inrikes utflyttningen var relativt stor under 1990-talet. Utvecklingen vände dock i början av 2000-talet och regiondelen fick en inrikes nettoinflyttning. Nettot har blivit negativt de senaste åren.

Under den kommande tioårsperioden förväntas nordöstra Skånes folkmängd att öka något, främst tack vare utrikes nettoinflyttning. Den inrikes nettoutflyttningen förväntas att avta.

Folkökning i nordöstra Skåne

Källa: SCB och Region Skåne



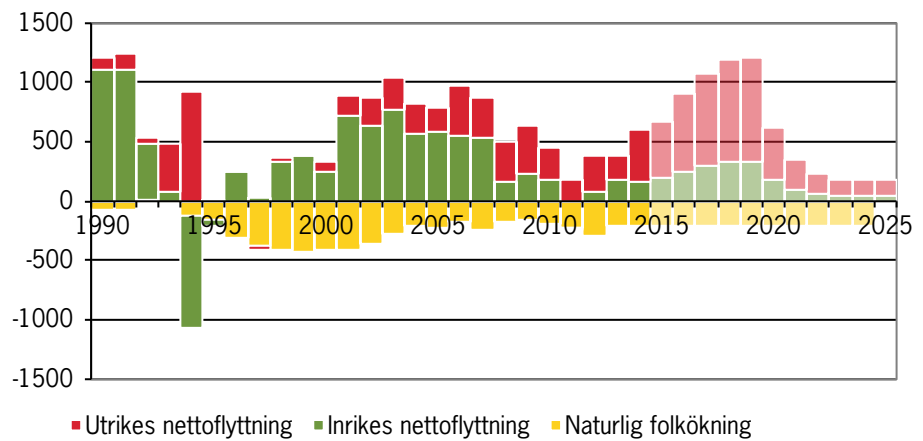
Äldre befolkning ger fler dödsfall än födslar i sydöst

Befolkningen i sydöstra Skåne, (motsvarande 7,5 procent av Skånes folkmängd) minskade under slutet av 1990-talet, men därefter har trenden vänt uppåt. Sydöstra Skåne har den äldsta befolkningen av regiondelarna och detta är den främsta orsaken till den svaga folkökningen. Varje år avlider det fler personer än det föds. De senaste tio åren har inflyttningen dock varit så stor att folkmängden ökat trots den naturliga folkminskningen. Åldersfördelningen bland inflyttarna är betydligt äldre än till övriga regiondelar.

Under prognosperioden väntas barnafödandet stanna kvar på en stabil nivå och inflyttningen förväntas fortsatt vara på en relativt hög nivå.

Folkökning i sydöstra Skåne

Källa: SCB och Region Skåne



Utvecklingen i Skånes kommuner

Region Skånes kommunprognoser kan skilja sig ganska kraftigt åt från kommunernas egna bedömningar av befolkningsutvecklingen. Det beror främst på att Region Skåne använder sig av en metodik där kommunernas flyttningar stäms av mot den skattade nettoutflyttningen för respektive regiondel. Utan denna avstämning, skulle den skattade årliga folkökningen för hela Skåne län bli större än vad som bedömts som rimlig i de regionala prognoserna. Avstämningen får kraftigast genomslag de år när det planerade bostadsbyggandet är stort.

Förändrade flyttmönster

Flyttningarna mellan kommunerna i Skåne är omfattande. Det generella flyttmönstret är att ungdomar flyttar från en mindre kommun till en större kommun, vanligen för att studera eller uppleva stadslivet. Utbudet av mindre lägenheter och hyresrätter, som är mer omfattande i de större kommunerna är förmodligen också en orsak till flyttmönstret. När ungdomarna några år senare bildar familj och skaffar barn, flyttar de ut från den större kommunen för att bosätta sig i någon mindre närliggande kommun, där det finns gott om bostäder lämpliga för barnfamiljer. Trenden att fler unga väljer att bosätta sig i städer fortsätter och fler förväntas också få åtminstone sitt första barn där och flyttar inte lika snabbt till kranskommunerna när barnåren nalkas.

Under 1990-talet koncentrerades befolkningsökningen framförallt till de större kommunerna med Malmö, Lund och Helsingborg i spetsen. Av Skånes kommuner är det också främst dessa som lockar flyttare till länet. Bostadsbyggandet i dessa kommuner hade dock svårt att svara mot den stora bostadsefterfrågan och flera kommuner med nettoutflyttning före år 2000 fick en vändning i flyttmönstret, vilket delvis kan förklaras av prisutvecklingen på bostadsmarknaden och förbättrade pendlingsmöjligheter.

Efter några år med hög inflyttning från utlandet till Skåne avtog inflyttningen 2011 för att sedan rejält ta fart igen 2014. Under 2016 hade en kommun i Skåne fler utflyttare än inflyttare och de stora kommunerna Malmö, Lund och Helsingborg återfinns bland de kommuner som har en stor folkökning i förhållande till deras folkmängd. Trots att inflyttningen bedöms vara lite högre de närmsta åren bedöms inflyttningen fortsätta att spridas i Skåne på grund av bostadsbrist, bostadspriser och olika boendepreferenser.

Under prognosperioden visar utvecklingen på en ökad koncentration av Skånes yngre till regionens större städer. Om vi tar Skånes tre största städer, Malmö, Helsingborg och Lund och hur stor andel av Skånes unga som bor i dessa städer, så ökar städernas andel av Skånes unga (19-24 år) med 2 %-enheter, medan de tre städernas andel av Skånes äldre (65 år och äldre) förblir oförändrad under prognosperioden.

Naturlig folkminskning i var tredje kommun

En tredjedel av Skånes kommuner har en naturlig folkminskning, det vill säga att det avlider fler personer än det föds barn i kommunen. Antalet kommuner med naturlig befolkningsminskning förväntas dock att minska under prognosperioden. Hur antalet födslar och dödsfall förändras över tiden beror dels på åldersstrukturen men även på flyttningarna och dess åldersstrukturer. En del kommuner har historiskt sett haft en hög medelålder hos sina inflyttare, vilket i förlängningen ger ett lägre barnafödande i kommunen.

Störst ökning i Malmö, Lund och Helsingborg

Under prognosperioden förväntas Malmö, Lund och Helsingborg fortfarande vara de kommuner vars befolkning ökar mest, räknat i antal personer. Ser man till den procentuella folkökningen har de stora kommunerna stor förväntad ökning, men även flera av de kringliggande kommunerna. Här utmärker sig till exempel Landskrona och Staffanstorps. I slutet av prognosperioden förväntas folkmängden öka i de flesta skånska kommuner.

Stor ökning av skolbarn, framförallt i de sydvästra kommunerna

Det finns relativt stora skillnader i kommunernas åldersstruktur, vilket till stor del påverkas av flyttningar. Tre stora drag kan dock utläsas som gäller för nästan alla Skånes kommuner;

- Antalet elever i grundskolan ökar i spåren av ett ökat barnafödande.
- Antalet gymnasieungdomar och unga i åldern 20-24 år minskar allt eftersom de stora barnkullarna som föddes runt 1990 blir äldre.
- Antalet äldre personer ökar, eftersom de stora barnkullarna från 1940-talet blir äldre.

Källor

Migrationsverkets verksamhet och kostnadsprognos april 2017

Statistiska centralbyrån, Sveriges framtida befolkning 2016-2060, maj 2017

Region Skåne/Näringsliv Skåne, Utbildnings- och arbetsmarknadsprognos för Skåne – med sikte på 2020, 2012

Regionprognos till 2026

År	0-4 år	5-9 år	10-14 år	15-19 år	20-24 år	25-29 år	30-34 år	35-39 år	40-44 år	45-49 år	50-54 år	55-59 år	60-64 år	65-69 år	70-74 år	75-79 år	80-84 år	85-89 år	90-94 år	95-w	Totalt
2016	81917	81396	74109	69241	85544	94752	86700	85159	86795	86918	86756	74876	72027	74247	70048	47006	32254	21685	10132	3003	1324565
2017	82782	82975	76252	71125	84941	95937	88329	86219	87011	86681	89038	75973	72429	72844	71737	49574	33106	21510	10218	2923	1341604
2018	83759	83996	78363	72904	85290	95795	90362	87202	87177	87231	89641	78066	72467	72026	72279	52486	34382	21282	10330	2868	1357906
2019	84495	84878	80628	74556	85769	95512	92023	87848	87651	88695	88836	80853	73118	71141	71777	55987	35658	21263	10259	2894	1373841
2020	85538	85031	82926	76130	86420	94785	93697	88891	87970	89536	88430	83472	73530	70824	71128	59156	36946	21291	10374	2894	1388969
2021	86543	85691	84180	78193	87177	94254	94512	90126	88746	89640	88292	85747	74311	70868	70109	62017	38078	21779	10362	2919	1403544
2022	87170	86357	85516	79944	88241	93919	95175	91243	89548	89804	88094	87704	75273	71254	68971	63548	40221	22462	10337	2952	1417733
2023	87636	87090	86375	81641	89152	93942	95052	92611	90306	89917	88520	88214	77082	71313	68328	64098	42672	23434	10294	3002	1430679
2024	87919	87545	87015	83374	89671	93804	94684	93560	90666	90171	89656	87478	79447	71868	67632	63785	45560	24350	10339	3001	1441525
2025	88069	88214	87046	85091	90139	93646	93977	94515	91334	90288	90240	87068	81661	72190	67387	63328	48140	25301	10427	3062	1451123
2026	88133	88858	87518	86007	91023	93657	93438	94902	92167	90810	90252	86901	83588	72864	67447	62561	50460	26141	10749	3070	1460546

Regiondelar

År	0-4 år	5-9 år	10-14 år	15-19 år	20-24 år	25-29 år	30-34 år	35-39 år	40-44 år	45-49 år	50-54 år	55-59 år	60-64 år	65-69 år	70-74 år	75-79 år	80-84 år	85-89 år	90-94 år	95-w	Totalt
Nordvästra Skåne																					
2015	20053	20211	18721	18562	21381	21282	19459	20574	22344	23699	22704	20226	19814	21445	18706	12557	8830	6094	2893	799	340354
2016	20260	20701	19277	18743	21440	21951	19932	20779	22347	23513	23644	20455	19872	20981	19654	12957	8906	6098	2909	787	345206
2017	20580	21175	19937	19141	21682	22814	20649	21025	22461	23391	24427	20797	20070	20562	20219	13717	9007	6106	2943	761	351464
2018	21071	21659	20519	19673	22269	23472	21625	21427	22773	23511	24728	21512	20286	20340	20356	14689	9394	5970	2970	767	359011
2019	21605	22067	21185	20257	22852	24078	22540	21937	22941	24049	24741	22338	20564	20091	20377	15738	9719	5983	2924	793	366779
2020	22372	22377	21863	20816	23600	24757	23451	22654	23288	24404	24882	23198	20733	20131	20407	16565	10171	5971	2921	811	375372
2021	22834	22657	22366	21217	23551	24831	23958	23110	23553	24498	24821	24076	21000	20242	20077	17392	10515	6069	2948	826	380541
2022	23125	22858	22726	21579	23227	24569	24261	23484	23657	24523	24673	24713	21262	20401	19741	17900	11138	6173	2973	830	383813
2023	23321	23061	23025	21853	22974	24267	24270	23895	23768	24598	24633	24884	21786	20513	19521	18025	11922	6441	2919	845	386521
2024	23429	23216	23214	22221	22775	23914	24174	24186	23905	24525	24910	24764	22396	20671	19264	18051	12749	6673	2931	842	388810
2025	23466	23506	23264	22583	22659	23599	24001	24409	24145	24528	24980	24720	23025	20704	19227	18053	13395	6981	2940	846	391031
Nordöstra Skåne																					
2015	10483	10954	10407	10575	11866	11627	10336	10318	11700	12642	12421	11427	11384	12225	10800	7601	5360	3728	1776	517	188147
2016	10665	11095	10704	10618	11715	11924	10624	10467	11521	12540	12729	11499	11338	11862	11383	7815	5503	3697	1761	512	189972
2017	10866	11291	10978	10752	11725	12189	11049	10584	11348	12475	13097	11593	11358	11604	11715	8154	5653	3633	1806	510	192380
2018	11178	11424	11240	10984	11931	12316	11504	10818	11284	12442	13307	11803	11332	11527	11791	8605	5850	3611	1816	507	195270
2019	11483	11508	11609	11174	12125	12501	11821	11069	11359	12522	13196	12118	11535	11405	11732	9111	6053	3616	1812	510	198259
2020	11795	11666	11882	11445	12380	12621	12220	11487	11406	12487	13109	12583	11579	11379	11592	9671	6248	3676	1815	516	201557
2021	11969	11844	12033	11653	12343	12573	12454	11740	11552	12360	13048	12879	11664	11362	11304	10197	6438	3791	1811	507	203522
2022	12075	11975	12177	11801	12175	12423	12548	12015	11615	12172	12969	13183	11734	11378	11088	10489	6725	3914	1791	523	204770
2023	12139	12145	12240	11923	12053	12276	12481	12245	11733	12052	12881	13335	11892	11325	11013	10560	7106	4056	1795	526	205776
2024	12162	12287	12240	12148	11922	12115	12426	12359	11835	12035	12880	13182	12130	11468	10890	10509	7524	4199	1806	531	206648
2025	12151	12409	12272	12291	11895	11952	12284	12492	12062	11975	12753	13035	12492	11458	10838	10388	7983	4340	1844	536	207450

Regiondelar fördelat på ålder

Sydvästra Skåne	0-4 år	5-9 år	10-14 år	15-19 år	20-24 år	25-29 år	30-34 år	35-39 år	40-44 år	45-49 år	50-54 år	55-59 år	60-64 år	65-69 år	70-74 år	75-79 år	80-84 år	85-89 år	90-94 år	95-w	Totalt
2015	45239	43111	36736	34243	48944	53792	49857	48185	46844	44379	42156	35959	34312	34514	30766	21019	14486	9767	4634	1338	680281
2016	45601	43701	38333	34822	48560	54175	50395	48605	47188	44612	43260	36495	34341	34210	32136	21590	14749	9713	4622	1337	688445
2017	45889	44655	39364	35884	48737	54782	50939	49278	47664	44726	44329	37257	34508	33747	32695	22841	15279	9647	4586	1334	698141
2018	46325	45280	40644	37059	49517	55293	51922	49966	47943	45523	44703	38416	34545	33536	32972	24151	15843	9657	4627	1326	709248
2019	46812	45942	41934	38203	50412	55953	52961	50366	48573	46678	44435	40086	34867	33347	32637	25776	16496	9697	4601	1327	721103
2020	47771	45963	43403	39421	51373	56543	54240	50931	49081	47626	44533	41399	35350	33300	32373	27279	17042	9744	4697	1335	733404
2021	48363	46430	43993	40684	51570	56521	54658	51517	49546	47995	44812	42409	35871	33391	32200	28496	17532	9972	4695	1348	742003
2022	48764	46666	44820	41390	51566	56228	54803	51810	50037	48354	44890	43316	36521	33535	31832	29015	18589	10383	4676	1348	748543
2023	49040	46870	45286	42335	51644	55961	54678	52230	50426	48446	45461	43570	37471	33533	31647	29282	19691	10816	4705	1366	754458
2024	49199	47021	45727	43279	51728	55631	54499	52554	50493	48758	46278	43238	38844	33761	31472	29027	21037	11273	4737	1364	759920
2025	49305	47481	45584	44401	52045	55353	54234	52977	50632	48945	46892	43206	39896	34115	31404	28831	22242	11673	4782	1397	765395
Sydvästra Skåne	0-4 år	5-9 år	10-14 år	15-19 år	20-24 år	25-29 år	30-34 år	35-39 år	40-44 år	45-49 år	50-54 år	55-59 år	60-64 år	65-69 år	70-74 år	75-79 år	80-84 år	85-89 år	90-94 år	95-w	Totalt
2015	4741	5097	4898	4805	5325	4811	4528	4886	5567	6347	6532	6359	6689	7393	6333	4351	3012	2071	898	202	94845
2016	4786	5125	4984	4819	5222	4945	4632	4923	5472	6171	6754	6338	6644	7292	6690	4471	3060	2063	885	222	95498
2017	4844	5116	5107	4891	5188	5096	4710	4996	5415	6106	6866	6334	6712	7153	6924	4685	3131	2033	909	213	96429
2018	4932	5132	5226	4979	5190	5208	4862	5109	5404	6058	6857	6478	6673	7074	7109	4883	3299	1971	947	217	97608
2019	5038	5224	5285	5076	5211	5292	5024	5171	5431	6063	6805	6608	6718	7053	7110	5249	3371	1989	961	225	98904
2020	5167	5258	5418	5124	5276	5374	5198	5243	5481	6110	6721	6810	6750	7027	7084	5577	3495	1981	955	236	100285
2021	5222	5315	5454	5183	5240	5328	5284	5330	5524	6039	6580	7008	6735	6999	7019	5880	3602	2028	951	236	100957
2022	5244	5347	5426	5249	5175	5234	5321	5348	5557	5970	6511	7082	6705	7035	6899	6076	3771	2085	946	244	101225
2023	5255	5373	5414	5298	5106	5122	5312	5399	5599	5918	6434	7040	6795	6968	6819	6229	3933	2200	924	254	101392
2024	5240	5397	5448	5299	5044	5009	5266	5439	5582	5880	6386	6949	6855	6961	6773	6229	4221	2259	939	261	101437
2025	5217	5426	5439	5347	4982	4912	5203	5477	5572	5858	6356	6822	6975	6937	6718	6202	4471	2340	938	261	101453

Kommunprognos 2016-12-31																					
Kommun	0-4 år	5-9 år	10-14 år	15-19 år	20-24 år	25-29 år	30-34 år	35-39 år	40-44 år	45-49 år	50-54 år	55-59 år	60-64 år	65-69 år	70-74 år	75-79 år	80-84 år	85-89 år	90-94 år	95-w	Totalt
Bjuv	918	979	988	917	925	862	861	844	1057	1143	1091	915	866	847	823	523	319	204	94	26	15202
Bromölla	692	771	756	703	633	663	687	697	731	906	854	736	796	887	814	570	353	233	114	29	12625
Burlöv	1209	1240	1098	1007	973	1020	1143	1281	1193	1191	1177	1018	937	909	895	626	380	228	96	25	17646
Båstad	638	728	730	708	732	614	612	738	812	859	1036	986	1048	1216	1230	809	550	355	171	42	14614
Eslöv	2086	2130	2035	1910	2009	2062	1943	1949	2274	2308	2325	1930	1793	1783	1619	1119	773	504	248	78	32878
Helsingborg	8511	8446	7676	7460	9390	10469	9028	8984	9178	9616	9558	8131	7595	7582	7091	4807	3362	2273	1084	306	140547
Hässleholm	2791	2925	2845	2935	3096	3252	2908	2785	3076	3503	3522	3101	2996	3188	3183	2207	1572	1101	515	166	51667
Höganäs	1351	1637	1572	1459	1069	1015	1102	1412	1765	1754	1833	1514	1610	1982	1898	1187	808	535	257	87	25847
Hörby	895	851	852	791	841	944	863	864	990	948	1074	990	990	1010	883	583	427	319	126	42	15283
Höör	957	1041	992	925	822	876	825	973	1111	1146	1176	1012	1025	959	934	619	384	270	118	27	16192
Klippan	957	940	924	1026	1047	1054	924	940	1073	1109	1250	1076	1021	1165	1039	675	470	321	164	44	17219
Kristianstad	4764	4972	4721	4658	5321	5649	4828	4722	5123	5342	5476	4981	4870	4937	4760	3318	2279	1526	734	210	83191
Kävlinge	1940	2326	2295	1746	1355	1440	1643	2107	2587	2435	2055	1514	1393	1708	1757	1024	627	359	172	49	30532
Landskrona	2957	2774	2413	2428	2702	3080	2821	2837	2748	2869	2979	2505	2569	2658	2478	1570	1092	706	323	102	44611
Lomma	1619	1974	1841	1372	1013	643	946	1581	1989	1907	1724	1242	1064	1227	1471	1042	669	364	154	45	23887
Lund	6564	6931	6504	5898	13539	11159	8084	7452	7282	6997	6729	5946	5974	5787	5516	3395	2270	1532	745	238	118542
Malmö	24028	19951	15711	14789	22093	32167	30218	26005	21898	19324	19354	16923	15700	14555	12525	8895	6587	4704	2318	749	328494
Osby	718	787	734	762	722	746	696	680	756	846	830	819	807	872	856	594	446	288	149	41	13149
Perstorp	443	463	424	425	436	503	396	388	404	463	513	458	438	431	419	312	205	142	64	11	7338
Simrishamn	765	873	904	979	1014	925	741	766	911	1063	1376	1344	1524	1858	1665	1139	825	525	226	62	19485
Sjöbo	1051	1063	989	928	938	1083	973	1006	1165	1314	1417	1253	1256	1346	1171	775	485	337	158	34	18742
Skurup	901	946	948	890	886	806	856	870	1050	1137	1143	918	928	969	905	522	372	232	102	27	15408
Staffanstorps	1606	1845	1687	1426	1136	1001	1262	1647	1874	1801	1676	1185	957	1167	1335	960	576	325	113	21	23600
Svalöv	865	905	868	848	820	837	808	842	1000	1054	941	810	780	757	730	443	268	217	92	34	13919
Svedala	1445	1622	1483	1227	956	951	1143	1469	1787	1498	1380	1067	1081	1172	1054	654	411	253	90	28	20771
Tomelilla	734	783	727	731	729	758	744	759	695	792	854	870	913	930	863	617	415	281	104	31	13330
Trelleborg	2477	2628	2607	2268	2483	2605	2401	2546	2866	3123	3215	2721	2527	2676	2588	1786	1228	755	334	79	43913
Vellinge	2010	2363	2531	2210	1592	1152	1373	1907	2575	3020	2694	2026	1839	2203	2518	1564	869	537	206	68	35257
Ystad	1436	1543	1504	1420	1624	1541	1461	1559	1669	1889	2020	1957	2020	2232	2117	1431	976	704	277	68	29448
Åstorp	1014	1082	1067	936	862	951	903	958	1153	1118	1020	822	824	882	796	500	318	190	104	28	15528
Ängelholm	2267	2414	2262	2087	2367	2468	2252	2288	2604	2834	2792	2551	2401	2744	2553	1737	1247	896	455	117	41336
Örkelljunga	519	574	550	524	551	571	481	540	554	630	694	706	635	686	659	451	289	220	91	33	9958
Östra Göinge	789	889	871	848	868	885	774	763	845	979	978	849	850	922	903	552	402	249	134	56	14406

Kommunprognos 2017-12-31

Kommun	0-4 år	5-9 år	10-14 år	15-19 år	20-24 år	25-29 år	30-34 år	35-39 år	40-44 år	45-49 år	50-54 år	55-59 år	60-64 år	65-69 år	70-74 år	75-79 år	80-84 år	85-89 år	90-94 år	95-w	Totalt
Bjuv	938	1004	1003	940	921	891	873	861	1038	1136	1134	933	866	839	830	544	325	202	100	27	15405
Bromölla	727	747	792	684	646	638	723	696	729	868	886	737	776	888	831	595	369	232	109	25	12698
Burlöv	1234	1229	1116	1036	958	999	1153	1268	1217	1163	1192	1031	946	889	872	672	398	238	86	19	17716
Båstad	661	731	779	706	700	657	626	724	845	853	1062	996	1028	1171	1275	861	570	368	165	44	14822
Eslöv	2148	2119	2085	1968	1980	2104	2022	1983	2198	2326	2362	1994	1805	1725	1680	1150	805	505	247	68	33274
Helsingborg	8574	8670	7907	7721	9196	10823	9220	9011	9224	9533	9840	8296	7676	7493	7301	5030	3368	2299	1094	286	142562
Hässleholm	2820	2989	2913	2967	3033	3338	2978	2821	3022	3417	3692	3132	2998	3106	3243	2308	1609	1074	524	168	52152
Häganäs	1368	1619	1637	1417	1088	1013	1125	1405	1735	1733	1875	1541	1599	1875	1966	1337	794	519	271	84	26001
Hörby	913	915	843	812	856	970	901	885	993	969	1076	1002	963	1015	913	621	439	289	134	41	15550
Höör	986	1073	995	919	831	868	847	985	1103	1125	1221	1026	1010	955	963	643	395	273	115	29	16362
Klippan	969	990	952	1009	1053	1119	992	915	1083	1125	1269	1064	1061	1116	1083	717	481	313	168	40	17519
Kristianstad	4797	5006	4841	4705	5153	5679	4964	4741	4976	5394	5635	4987	4900	4779	4915	3448	2333	1533	755	206	83647
Kävlinge	1969	2293	2342	1842	1367	1484	1721	2059	2549	2524	2154	1581	1341	1643	1813	1103	658	360	179	50	31032
Landskrona	2969	2838	2471	2511	2650	3063	2897	2819	2780	2800	3058	2545	2577	2596	2523	1649	1108	695	336	89	44974
Lomma	1627	2042	1904	1420	1012	682	992	1537	2051	1892	1820	1283	1112	1177	1435	1130	694	393	161	47	24411
Lund	6565	7077	6632	6419	13444	11030	8039	7613	7309	6988	6968	5980	5892	5816	5545	3740	2363	1562	706	239	119827
Malmö	24090	20673	16439	15141	22055	32379	30376	26602	22435	19586	19524	17284	15919	14570	12866	9199	6707	4567	2298	719	333429
Osby	727	789	771	751	749	759	731	685	750	817	870	810	804	865	874	605	469	287	138	47	13298
Perstorp	451	464	431	445	436	496	424	400	394	462	518	470	423	448	410	314	205	148	64	14	7417
Simrishamn	776	895	934	996	1009	963	788	783	891	1058	1384	1341	1553	1818	1704	1224	828	528	237	61	19771
Sjöbo	1066	1066	1007	956	928	1097	989	1034	1109	1312	1436	1292	1261	1289	1237	781	538	323	152	39	18912
Skurup	915	936	958	917	872	817	873	883	1033	1124	1181	930	912	966	926	542	386	233	101	27	15532
Staffanstorps	1656	1869	1722	1510	1118	1055	1311	1674	1886	1808	1721	1251	954	1106	1324	1013	628	339	133	22	24100
Svalöv	894	923	877	856	870	833	852	866	962	1063	972	827	779	747	757	465	270	207	92	36	14148
Svedala	1391	1672	1530	1256	971	951	1175	1482	1759	1544	1435	1058	1079	1130	1071	709	434	251	96	30	21024
Tomelilla	729	772	751	721	744	759	754	754	716	790	838	899	903	915	901	632	425	269	104	30	13406
Trelleborg	2551	2633	2647	2323	2443	2672	2435	2579	2880	3052	3301	2790	2551	2602	2645	1884	1284	723	336	80	44411
Vellinge	2101	2382	2559	2220	1580	1187	1456	1903	2551	2890	2901	2064	1862	2041	2569	1698	946	529	230	67	35736
Ystad	1475	1554	1563	1474	1613	1622	1485	1618	1669	1857	2100	1876	2086	2221	2196	1530	965	692	306	60	29962
Åstorp	1032	1096	1108	968	904	978	941	984	1132	1123	1081	823	834	868	800	547	327	190	98	29	15863
Ängelholm	2330	2426	2387	2128	2315	2527	2333	2337	2598	2783	2900	2549	2450	2632	2657	1817	1302	907	441	113	41932
Örkelljunga	524	574	561	526	558	561	509	540	556	600	713	706	667	654	684	490	279	219	103	33	10057
Östra Göinge	809	909	895	861	888	923	824	772	838	966	1019	875	842	889	928	576	404	243	139	54	14654

Kommunprognos 2018-12-31

Kommun	0-4 år	5-9 år	10-14 år	15-19 år	20-24 år	25-29 år	30-34 år	35-39 år	40-44 år	45-49 år	50-54 år	55-59 år	60-64 år	65-69 år	70-74 år	75-79 år	80-84 år	85-89 år	90-94 år	95+w	Totalt
Bjuv	959	1012	1032	962	928	909	892	883	1034	1114	1139	979	873	797	844	594	338	188	104	26	15607
Bromölla	735	759	810	673	638	632	709	704	731	835	904	749	758	868	850	620	386	227	109	26	12723
Burjövd	1245	1230	1132	1045	964	983	1142	1283	1220	1195	1181	1044	939	879	862	700	412	241	81	20	17798
Båstad	670	757	787	717	702	680	646	722	843	886	1034	1023	1036	1165	1262	924	607	348	169	40	15018
Eslöv	2164	2169	2118	1995	2026	2128	2063	1999	2186	2333	2401	2081	1774	1689	1722	1195	825	502	247	69	33686
Helsingborg	8646	8795	8129	7935	9134	10800	9480	9030	9290	9539	9885	8605	7697	7448	7259	5389	3495	2262	1098	282	144198
Hässleholm	2925	2981	2969	3017	3096	3317	3134	2869	2995	3398	3711	3206	3003	3063	3218	2466	1681	1042	534	160	52785
Höganäs	1371	1645	1653	1436	1113	1027	1163	1421	1688	1788	1870	1580	1649	1775	2018	1434	806	529	275	77	26318
Hörby	945	925	877	832	881	969	961	915	970	1011	1088	1011	978	995	941	637	455	285	140	36	15852
Höör	1003	1084	1005	938	835	855	890	987	1089	1130	1257	1017	1015	973	926	709	416	260	115	30	16534
Klippan	1008	1024	962	1006	1086	1132	1031	946	1095	1131	1236	1111	1059	1116	1099	761	494	315	166	37	17815
Kristianstad	4850	5026	4915	4771	5033	5574	5089	4725	4954	5299	5622	5065	4813	4758	4971	3590	2410	1533	758	209	83965
Kävlinge	1987	2277	2390	1928	1429	1475	1798	2080	2471	2599	2227	1662	1345	1523	1807	1211	725	371	176	47	31528
Landskrona	3002	2942	2535	2539	2740	3082	3022	2857	2785	2833	3060	2648	2564	2588	2506	1777	1154	683	315	92	45724
Lomma	1632	2046	2000	1507	994	724	1012	1577	1997	1998	1842	1380	1115	1127	1411	1201	735	414	175	42	24929
Lund	6670	7063	6666	6875	13639	11019	8091	7619	7338	7146	7054	6012	5834	5871	5549	4089	2460	1565	713	234	121407
Malmö	24167	21098	17237	15532	22064	32205	30693	26938	22967	19871	19544	17811	16020	14601	13172	9497	6834	4490	2290	697	337728
Osby	738	818	759	747	774	763	755	717	718	828	881	805	807	851	869	655	465	293	143	45	13431
Perstorp	459	446	467	431	452	478	437	401	397	446	519	468	441	425	411	325	217	147	65	17	7449
Simrishamn	793	900	962	977	1031	964	857	783	915	1042	1329	1402	1507	1793	1798	1260	867	522	247	64	20013
Sjöbo	1103	1062	1003	982	922	1120	1003	1048	1098	1297	1441	1308	1257	1304	1256	804	579	310	153	39	19089
Skurup	920	933	998	920	864	831	879	915	1014	1112	1181	996	867	943	961	579	391	225	114	24	15667
Staffanstorps	1715	1908	1776	1543	1139	1081	1348	1733	1878	1817	1736	1336	945	1068	1303	1063	662	366	138	21	24576
Svalöv	915	919	905	861	877	825	882	899	961	1025	998	843	767	756	745	500	290	193	94	29	14284
Svedala	1371	1681	1570	1292	954	956	1230	1458	1734	1561	1450	1111	1028	1115	1114	741	448	261	99	27	21201
Tomelilla	709	795	772	712	739	757	762	793	709	768	837	890	915	923	899	649	449	272	101	27	13478
Trelleborg	2593	2657	2670	2420	2413	2659	2537	2623	2807	3107	3270	2889	2603	2535	2670	1992	1297	758	337	83	44920
Vellinge	2161	2419	2570	2288	1574	1203	1530	1954	2476	2878	2982	2123	1892	2000	2472	1855	1051	511	256	70	36265
Ystad	1505	1561	1617	1505	1622	1642	1562	1646	1681	1847	2105	1898	2120	2155	2251	1610	1027	649	326	61	30390
Åstorp	1048	1116	1148	958	946	981	988	997	1124	1129	1107	851	824	855	825	562	350	195	94	30	16128
Ångelholm	2391	2462	2413	2182	2302	2536	2405	2341	2621	2720	2992	2568	2488	2550	2696	1940	1354	875	444	125	42405
Örkelljunga	527	570	583	511	581	547	522	546	560	586	719	700	674	646	689	523	296	207	114	30	10131
Östra Göinge	832	916	933	867	898	941	849	793	831	962	1039	894	860	871	903	634	406	243	140	52	14864

Kommunprognos 2019-12-31

Kommun	0-4 år	5-9 år	10-14 år	15-19 år	20-24 år	25-29 år	30-34 år	35-39 år	40-44 år	45-49 år	50-54 år	55-59 år	60-64 år	65-69 år	70-74 år	75-79 år	80-84 år	85-89 år	90-94 år	95-w	Totalt
Bjuv	1005	993	1041	1003	939	925	928	892	1021	1113	1177	988	891	803	820	629	352	192	100	26	15838
Bromölla	748	748	819	689	623	630	684	705	728	811	924	786	727	845	845	650	424	212	111	24	12733
Burlöv	1251	1263	1168	1055	989	996	1165	1301	1243	1214	1176	1071	967	862	857	694	451	239	78	16	18056
Båstad	698	750	803	744	702	685	660	731	842	896	1013	1082	1057	1142	1248	992	609	362	167	44	15227
Eslöv	2208	2172	2190	2034	2024	2140	2120	2064	2148	2370	2338	2169	1809	1683	1679	1286	836	518	238	70	34096
Helsingborg	8688	8870	8391	8097	9133	10734	9680	9130	9274	9694	9827	8913	7744	7382	7236	5758	3591	2249	1078	297	145766
Hässleholm	2995	3013	3094	3006	3206	3348	3252	2925	3016	3412	3675	3245	3137	3001	3166	2613	1718	1051	539	158	53570
Höganäs	1401	1642	1701	1444	1134	1067	1169	1433	1676	1839	1849	1650	1656	1708	2015	1562	849	523	270	83	26671
Hörby	983	942	893	852	883	984	983	921	1003	1026	1053	1054	984	995	945	675	468	278	142	30	16094
Höör	1034	1061	1029	947	827	854	910	970	1084	1146	1214	1072	1032	974	921	724	439	249	122	32	16641
Klippan	1019	1070	984	1006	1120	1129	1071	985	1074	1148	1252	1146	1060	1082	1119	813	502	322	162	40	18104
Kristianstad	4860	4972	5074	4810	4958	5435	5145	4744	4916	5335	5484	5157	4879	4686	4939	3806	2497	1515	750	221	84183
Kävlinge	1996	2328	2383	2004	1435	1528	1858	2069	2422	2675	2244	1780	1368	1439	1780	1335	763	385	173	49	32014
Landskrona	3050	2967	2645	2585	2802	3062	3116	2868	2865	2922	3003	2717	2568	2543	2512	1912	1171	680	314	91	46393
Lomma	1613	2079	2050	1601	1000	730	1011	1575	2037	2017	1852	1469	1161	1083	1375	1245	817	423	178	41	25357
Lund	6754	7064	6779	7168	13832	11032	8080	7674	7405	7314	7027	6210	5793	5861	5514	4447	2603	1563	712	227	123059
Malmö	24124	21414	18084	15870	22097	31856	31037	26949	23435	20562	19300	18526	16064	14689	13200	10046	6968	4413	2252	698	341584
Osby	738	832	791	737	777	776	759	746	705	835	881	828	794	829	878	691	482	288	143	45	13555
Perstorp	453	455	472	428	444	469	450	393	394	447	495	483	459	409	393	342	231	141	61	15	7434
Simrishamn	811	904	994	971	1027	964	909	800	905	1043	1282	1428	1509	1764	1847	1352	874	530	245	65	20224
Sjöbo	1137	1083	1005	999	929	1096	1058	1042	1110	1278	1438	1327	1267	1297	1260	870	591	316	153	39	19295
Skurup	933	986	986	921	873	839	905	946	988	1123	1182	1013	896	937	930	639	403	223	117	28	15868
Staffanstorps	1740	1964	1827	1566	1176	1104	1400	1738	1910	1853	1734	1417	988	1010	1224	1135	717	369	153	28	25053
Svalöv	915	941	925	864	884	813	894	947	936	1015	988	901	782	729	718	539	307	186	97	26	14407
Svedala	1363	1691	1596	1335	967	988	1273	1415	1743	1596	1456	1171	1021	1082	1102	779	484	269	101	26	21458
Tomelilla	696	795	782	727	732	752	776	769	744	758	825	899	922	916	886	700	456	265	110	28	13538
Trelleborg	2651	2698	2696	2521	2391	2685	2623	2675	2804	3063	3245	3020	2650	2503	2637	2107	1341	781	340	87	45518
Vellinge	2231	2466	2607	2363	1558	1229	1591	1992	2467	2896	2968	2258	1928	1918	2372	2049	1109	543	261	65	36871
Ystad	1544	1570	1639	1553	1608	1674	1581	1685	1672	1855	2108	1942	2103	2150	2245	1705	1075	647	326	62	30744
Åstorp	1062	1131	1156	1004	972	973	1032	996	1115	1156	1109	889	835	814	835	618	372	184	94	25	16372
Ängelholm	2412	2525	2480	2223	2272	2538	2477	2383	2601	2726	2978	2616	2526	2498	2712	2063	1408	898	421	124	42881
Örkelljunga	535	560	600	525	564	542	554	546	546	599	698	706	682	647	682	541	326	203	118	32	10206
Östra Göinge	847	929	944	904	891	935	872	839	822	958	1041	920	859	860	885	670	424	246	133	52	15031

Kommunprognos 2020-12-31

Kommun	0-4 år	5-9 år	10-14 år	15-19 år	20-24 år	25-29 år	30-34 år	35-39 år	40-44 år	45-49 år	50-54 år	55-59 år	60-64 år	65-69 år	70-74 år	75-79 år	80-84 år	85-89 år	90-94 år	95-w	Totalt
Bjuv	1036	997	1059	1016	940	934	951	934	985	1126	1162	1037	894	803	818	656	367	199	89	29	16032
Bromölla	755	746	833	701	621	634	681	720	724	789	902	801	726	815	867	686	432	205	109	32	12779
Buråberg	1249	1241	1220	1066	973	982	1149	1283	1281	1206	1159	1107	968	860	852	717	463	241	74	18	18109
Båstad	714	751	829	731	703	681	662	749	846	904	1016	1084	1060	1132	1235	1031	636	364	171	46	15345
Eslov	2243	2191	2217	2082	2039	2136	2166	2131	2117	2382	2299	2238	1838	1679	1653	1370	876	517	242	65	34481
Helsingborg	8787	8860	8686	8256	9255	10613	9901	9284	9320	9724	9830	9181	7791	7359	7231	6017	3774	2223	1079	299	147470
Hässleholm	3059	3064	3161	3061	3229	3344	3342	3080	3021	3345	3647	3413	3146	2965	3116	2731	1787	1065	544	154	54274
Höganäs	1424	1655	1723	1479	1143	1061	1223	1453	1637	1884	1836	1726	1645	1716	1988	1626	917	527	265	83	27011
Hörby	1015	946	916	877	885	992	1013	954	996	1054	1027	1073	986	1008	945	742	463	280	142	26	16340
Höör	1033	1051	1079	946	827	830	912	980	1079	1140	1204	1101	1036	970	917	763	456	255	122	28	16729
Klippan	1068	1050	1035	991	1145	1138	1095	1034	1069	1159	1230	1208	1060	1055	1102	886	519	328	151	41	18364
Kristianstad	4853	4971	5136	4874	4915	5242	5239	4807	4854	5289	5404	5292	4848	4719	4797	4050	2579	1533	753	221	84376
Kävlinge	2054	2273	2411	2090	1484	1510	1935	2101	2409	2681	2276	1903	1394	1403	1681	1448	799	406	174	50	32482
Landskrona	3111	2995	2755	2591	2870	3066	3152	2923	2939	2931	2995	2808	2552	2519	2551	1999	1207	695	299	91	47049
Lomma	1589	2075	2098	1658	966	707	993	1554	1975	2063	1846	1555	1184	1101	1259	1334	849	445	187	50	25488
Lund	6850	7029	6936	7308	14144	11032	8072	7711	7464	7443	7001	6401	5779	5846	5432	4784	2747	1571	741	225	124516
Malmö	24179	21502	18914	16325	22052	31444	31480	26959	23791	21156	19354	18848	16296	14720	13411	10504	7018	4353	2291	677	345274
Osby	759	822	807	762	784	766	773	754	717	818	871	854	788	818	886	714	491	305	140	46	13675
Perstorp	442	460	469	410	444	444	447	384	393	439	473	484	459	413	390	356	229	143	63	16	7358
Simrishamn	805	927	1006	989	998	978	905	831	894	1059	1253	1433	1548	1718	1878	1382	932	514	255	64	20369
Sjöbo	1170	1087	1050	972	941	1095	1113	1048	1104	1271	1410	1371	1290	1284	1229	953	600	320	157	40	19505
Skurup	965	999	989	936	888	852	922	974	986	1132	1146	1106	871	942	884	721	402	234	113	30	16092
Staffanstorps	1850	1961	1919	1615	1229	1164	1489	1803	1932	1893	1747	1485	1053	981	1175	1148	794	379	162	27	25806
Svalöv	922	936	943	872	876	810	910	936	947	1007	991	909	780	755	687	568	335	172	103	25	14484
Svedala	1374	1697	1668	1373	1013	1009	1345	1452	1713	1673	1439	1234	1020	1052	1073	860	498	265	117	24	21899
Tomeålla	691	784	795	734	744	745	771	764	781	751	829	877	920	917	890	730	474	258	113	28	13596
Trelleborg	2760	2664	2726	2616	2420	2685	2755	2692	2792	3052	3235	3137	2678	2518	2597	2201	1411	773	350	90	46152
Vellinge	2300	2511	2621	2455	1558	1246	1644	2057	2455	2865	2963	2458	1936	1874	2259	2210	1188	559	263	66	37488
Ystad	1557	1594	1699	1550	1620	1668	1627	1685	1687	1865	2071	2019	2079	2142	2249	1819	1099	650	310	65	31055
Åstorp	1051	1156	1141	1026	976	977	1023	1018	1081	1161	1125	950	817	796	830	661	378	191	94	27	16479
Ängelholm	2488	2499	2543	2322	2279	2531	2551	2446	2584	2722	2964	2719	2523	2471	2721	2199	1436	871	446	127	43442
Örkeljunga	532	585	573	536	559	544	549	542	557	598	693	701	709	646	667	562	350	205	118	35	10261
Östra Göinge	853	952	969	910	900	925	907	848	840	954	1032	959	856	827	858	728	440	245	137	49	15189

Kommunprognos 2021-12-31

Kommun	0-4 år	5-9 år	10-14 år	15-19 år	20-24 år	25-29 år	30-34 år	35-39 år	40-44 år	45-49 år	50-54 år	55-59 år	60-64 år	65-69 år	70-74 år	75-79 år	80-84 år	85-89 år	90-94 år	95-w	Totalt
Bjuv	1054	1013	1072	1027	934	945	956	953	976	1131	1164	1072	889	841	777	689	396	190	89	29	16197
Bromölla	756	756	827	728	624	611	694	728	734	759	894	836	734	788	831	713	455	224	103	31	12826
Buråå	1250	1244	1223	1093	965	976	1146	1282	1280	1204	1162	1121	969	877	819	750	479	232	87	18	18177
Båstad	713	750	822	771	679	668	664	748	843	917	974	1114	1072	1128	1197	1094	684	372	167	45	15392
Eslövs	2278	2224	2227	2132	2047	2124	2202	2164	2136	2330	2333	2266	1867	1712	1650	1411	897	526	235	66	34827
Helsingborg	8886	8898	8864	8439	9445	10481	10106	9347	9455	9677	9874	9428	7941	7366	7145	6264	3880	2252	1079	306	149133
Hässleholm	3119	3103	3213	3136	3252	3348	3398	3201	3065	3294	3613	3540	3131	2978	3045	2861	1833	1101	541	154	54926
Höganäs	1443	1644	1753	1523	1126	1058	1239	1484	1645	1867	1803	1829	1618	1715	1937	1706	977	553	265	78	27263
Hörby	1041	977	925	893	893	996	1041	989	996	1062	1017	1086	1005	986	958	780	473	293	136	24	16571
Höör	1044	1062	1075	967	821	812	928	974	1068	1163	1165	1167	1001	985	890	799	492	257	117	31	16818
Klippan	1091	1073	1040	1015	1154	1156	1119	1060	1094	1150	1192	1244	1086	1041	1109	919	547	326	152	43	18611
Kristianstad	4860	4979	5125	4936	4938	5078	5256	4848	4860	5229	5372	5371	4868	4717	4637	4256	2698	1540	749	225	84542
Kävlinge	2079	2250	2412	2188	1477	1525	1976	2151	2373	2631	2371	1938	1469	1354	1598	1553	841	421	175	53	32835
Landskrona	3167	3032	2846	2634	2911	3073	3190	3005	2978	2923	2965	2974	2536	2539	2473	2143	1227	694	318	85	47713
Lomma	1563	2050	2100	1760	934	670	946	1559	1911	2079	1858	1621	1209	1097	1213	1352	887	471	192	57	25529
Lund	6939	7068	6978	7462	14472	11039	8042	7768	7546	7454	7051	6588	5784	5752	5489	5013	2900	1626	762	217	125950
Malmö	24313	21602	19406	16947	22160	31149	31523	27027	24266	21510	19470	19129	16481	14898	13495	11014	7067	4377	2244	672	348750
Osby	773	806	853	777	765	767	785	761	741	806	860	840	826	805	835	778	498	317	144	44	13781
Perstorp	427	455	462	410	423	422	429	376	395	420	450	490	445	418	398	360	235	132	70	17	7234
Simrishamn	814	934	1019	990	988	964	919	848	903	1045	1201	1475	1519	1729	1840	1478	928	554	250	63	20461
Sjöbo	1194	1091	1086	978	970	1074	1140	1074	1096	1272	1390	1426	1295	1277	1234	993	618	327	160	44	19739
Skurup	983	1019	990	938	900	857	936	1015	998	1111	1146	1115	913	910	891	762	410	242	112	32	16280
Staffanstorps	1957	2069	1981	1666	1303	1259	1589	1912	1979	1941	1756	1548	1122	966	1128	1201	794	422	168	33	26794
Svalöv	924	953	962	868	871	801	897	934	945	1009	1014	915	794	734	669	603	344	178	101	25	14541
Svedala	1416	1715	1700	1426	1039	1061	1375	1541	1668	1736	1432	1306	1031	1043	1069	906	515	274	116	26	22395
Tomelilla	693	780	806	737	752	743	773	786	779	732	832	895	911	918	875	762	493	255	117	27	13666
Trelleborg	2825	2689	2759	2677	2449	2675	2829	2749	2793	3067	3214	3215	2726	2522	2573	2312	1443	801	344	89	46751
Vellinge	2370	2602	2590	2539	1575	1275	1659	2139	2447	2814	2982	2581	2036	1870	2143	2273	1280	595	272	71	38113
Ystad	1577	1613	1683	1620	1608	1665	1650	1710	1734	1844	2016	2098	2050	2149	2233	1903	1150	654	311	64	31332
Åstorp	1062	1150	1155	1059	967	980	1026	1037	1064	1188	1115	1000	824	802	818	680	391	202	88	30	16638
Ängelholm	2539	2563	2615	2383	2284	2541	2603	2531	2544	2757	2906	2819	2589	2465	2655	2336	1466	897	449	132	44074
Örkellunga	531	578	596	543	544	548	557	536	565	601	669	711	718	652	648	584	378	206	117	37	10319
Östra Göinge	862	949	1015	931	907	913	919	889	869	917	1031	989	852	834	837	769	432	268	132	51	15366

Kommunprognos 2022-12-31

Kommun	0-4 år	5-9 år	10-14 år	15-19 år	20-24 år	25-29 år	30-34 år	35-39 år	40-44 år	45-49 år	50-54 år	55-59 år	60-64 år	65-69 år	70-74 år	75-79 år	80-84 år	85-89 år	90-94 år	95-w	Totalt
Bjuv	1068	1027	1090	1038	942	946	972	961	986	1119	1161	1108	902	841	775	694	416	196	91	31	16364
Bromölla	757	784	803	758	620	619	679	755	734	757	863	865	738	772	831	727	475	235	102	30	12904
Burlöv	1242	1262	1215	1106	972	967	1136	1287	1272	1218	1141	1132	979	886	804	733	515	244	89	16	18216
Båstad	710	761	821	798	667	650	670	748	827	938	964	1129	1075	1108	1157	1132	693	385	176	44	15453
Eslöv	2306	2270	2216	2172	2071	2109	2223	2220	2162	2268	2348	2297	1922	1725	1601	1464	924	549	238	64	35149
Helsingborg	8965	8940	9058	8635	9595	10388	10304	9474	9469	9709	9802	9670	8087	7439	7075	6454	4064	2273	1098	304	150803
Hässleholm	3165	3137	3280	3201	3269	3335	3473	3271	3103	3257	3545	3696	3166	2986	2980	2917	1924	1133	531	160	55529
Höganäs	1444	1667	1744	1572	1102	1057	1245	1509	1646	1845	1787	1869	1644	1711	1850	1772	1096	544	259	81	27444
Hörby	1060	993	978	884	904	1004	1059	1019	1011	1067	1034	1091	1017	966	962	807	503	303	127	30	16819
Höör	1041	1081	1103	962	809	805	918	980	1073	1151	1142	1200	1012	975	885	824	512	266	121	35	16895
Klippan	1118	1082	1084	1038	1152	1168	1157	1111	1081	1162	1208	1262	1078	1080	1071	956	583	333	151	43	18918
Kristianstad	4834	4984	5140	5025	4936	4948	5251	4930	4861	5083	5404	5414	4869	4741	4497	4393	2810	1588	757	231	84696
Kävlinge	2090	2267	2378	2221	1516	1504	1978	2197	2325	2593	2441	2017	1526	1310	1543	1598	906	444	178	54	33086
Landskrona	3201	3062	2911	2692	2960	3077	3217	3083	2984	2963	2926	3055	2579	2552	2430	2187	1294	709	317	89	48288
Lomma	1524	2020	2147	1791	931	636	909	1540	1841	2106	1830	1686	1233	1125	1161	1321	958	487	208	58	25512
Lund	6991	7081	7117	7510	14857	11106	8037	7768	7683	7497	7058	6805	5825	5689	5528	5051	3196	1699	774	214	127486
Malmö	24377	21614	19989	17553	22350	31016	31550	27052	24677	21917	19664	19263	16788	15089	13515	11325	7329	4478	2184	665	352395
Osby	782	812	856	806	761	775	794	787	744	801	838	876	820	802	831	796	509	334	142	41	13907
Perstorp	415	446	453	407	407	397	405	377	391	402	442	489	448	401	409	352	235	132	72	18	7098
Simrishamn	817	935	1030	1007	984	949	928	870	909	1021	1189	1477	1508	1745	1805	1508	997	559	252	66	20556
Sjöbo	1215	1105	1089	997	990	1078	1161	1089	1121	1233	1394	1444	1333	1285	1193	1051	624	360	153	43	19958
Skurup	997	1037	983	955	919	860	951	1032	1015	1101	1137	1150	927	898	892	779	428	253	110	31	16455
Staffanstorps	2052	2151	2021	1716	1376	1306	1673	2001	2038	1978	1783	1596	1185	972	1085	1195	840	465	180	39	27652
Svalöv	924	966	970	870	870	803	887	953	952	976	1015	934	806	731	661	624	359	181	97	26	14605
Svedala	1452	1687	1752	1473	1068	1089	1404	1588	1695	1722	1476	1360	1029	1046	1036	923	559	290	118	30	22797
Tomelilla	688	774	798	753	750	744	773	791	774	749	829	883	932	909	862	795	506	261	112	25	13708
Trelleborg	2867	2756	2770	2708	2488	2667	2884	2782	2829	3084	3162	3296	2789	2544	2513	2364	1524	838	331	90	47286
Vellinge	2430	2704	2617	2568	1605	1296	1703	2230	2471	2812	2887	2766	2075	1901	2007	2324	1393	654	269	81	38793
Ystad	1592	1634	1687	1661	1618	1641	1676	1715	1773	1836	1980	2158	1975	2200	2219	1970	1226	650	309	69	31589
Åstorp	1070	1158	1165	1082	983	987	1035	1058	1080	1170	1116	1047	824	810	803	686	427	208	89	26	16824
Ängelholm	2576	2615	2624	2486	2305	2523	2636	2592	2582	2754	2864	2915	2585	2510	2560	2429	1538	941	455	126	44616
Örskellunga	531	584	598	552	549	553	551	554	565	605	644	729	720	679	622	607	409	201	118	39	10410
Östra Göinge	869	961	1029	947	915	916	936	919	874	910	1020	1025	877	826	808	790	449	269	129	53	15522

Kommunprognos 2023-12-31

Kommun	0-4 år	5-9 år	10-14 år	15-19 år	20-24 år	25-29 år	30-34 år	35-39 år	40-44 år	45-49 år	50-54 år	55-59 år	60-64 år	65-69 år	70-74 år	75-79 år	80-84 år	85-89 år	90-94 år	95-w	Totalt
Bjuv	1080	1041	1097	1057	950	951	983	976	1002	1117	1144	1114	942	850	738	709	452	202	87	31	16523
Bromölla	754	795	817	769	618	618	679	746	741	764	834	880	749	756	815	746	496	250	101	27	12955
Burlöv	1237	1267	1217	1115	977	963	1124	1278	1276	1221	1161	1126	990	880	797	729	537	256	91	16	18258
Båstad	707	763	836	802	675	645	675	756	823	930	984	1102	1096	1110	1149	1121	745	411	166	43	15539
Eslöv	2329	2280	2257	2195	2083	2117	2232	2243	2172	2254	2352	2327	1995	1701	1571	1503	964	567	240	68	35450
Helsingborg	9022	8999	9167	8824	9700	10367	10310	9653	9489	9766	9811	9713	8361	7469	7044	6431	4367	2368	1083	302	152246
Hässleholm	3202	3224	3272	3246	3286	3352	3460	3386	3139	3231	3530	3714	3233	2992	2945	2901	2059	1183	519	163	56037
Höganäs	1444	1666	1764	1583	1117	1055	1245	1528	1655	1802	1831	1864	1677	1753	1765	1815	1174	558	268	83	27647
Hörby	1075	1014	983	912	914	1014	1058	1059	1034	1050	1068	1101	1024	976	946	835	518	315	127	32	17055
Höör	1036	1087	1110	968	819	799	903	1003	1067	1137	1143	1228	1001	975	898	794	564	281	113	38	16964
Klippan	1144	1118	1116	1049	1162	1192	1172	1145	1108	1177	1219	1237	1122	1080	1073	972	617	344	153	42	19242
Kristianstad	4800	5019	5151	5082	4951	4869	5171	5011	4838	5057	5315	5489	4937	4663	4480	4447	2936	1648	761	227	84852
Kävlinge	2101	2273	2358	2257	1549	1512	1960	2241	2333	2523	2498	2076	1591	1309	1438	1597	996	490	184	53	33339
Landskrona	3229	3080	2993	2738	2968	3100	3221	3160	3008	2965	2947	3057	2665	2543	2427	2175	1399	741	308	87	48811
Lomma	1478	1977	2134	1861	945	602	874	1491	1834	2034	1898	1690	1304	1116	1108	1295	1014	516	216	63	25450
Lund	7042	7169	7108	7619	15066	11148	8043	7816	7700	7526	7195	6884	5854	5645	5583	5063	3490	1779	779	220	128729
Malmö	24430	21665	20342	18240	22650	31046	31452	27246	24936	23351	19900	19286	17253	15185	13560	11604	7595	4586	2164	664	356155
Osby	789	820	877	797	763	783	794	802	774	773	845	886	815	805	815	791	551	331	149	44	14004
Perstorp	397	436	431	418	384	380	383	372	383	397	421	483	443	413	385	348	243	137	72	19	6945
Simrishamn	816	941	1029	1026	968	943	916	904	901	1034	1169	1424	1554	1699	1778	1587	1026	590	251	71	20627
Sjöbo	1234	1137	1089	1003	1010	1083	1184	1104	1137	1229	1386	1450	1350	1286	1209	1066	643	390	145	44	20179
Skurup	1003	1041	984	984	911	856	956	1039	1043	1087	1131	1150	983	865	876	809	461	256	110	35	16580
Staffanstorps	2131	2238	2076	1768	1398	1337	1732	2075	2119	1992	1805	1621	1262	970	1060	1185	884	492	196	41	28382
Svalöv	921	976	963	889	861	795	874	964	973	972	986	951	818	721	670	616	388	196	91	24	14649
Svedala	1477	1696	1772	1509	1087	1096	1430	1658	1698	1712	1500	1375	1078	1007	1031	960	587	303	123	28	23127
Tomelilla	686	758	818	765	736	738	768	797	803	741	810	878	924	918	869	794	521	277	116	28	13745
Trelleborg	2902	2793	2794	2728	2543	2651	2878	2857	2868	3026	3207	3274	2879	2593	2461	2393	1615	854	348	93	47757
Vellinge	2480	2773	2663	2584	1650	1304	1727	2305	2527	2760	2886	2839	2132	1929	1976	2244	1525	727	264	89	39384
Ystad	1603	1651	1688	1703	1628	1634	1678	1764	1787	1838	1966	2160	1992	2225	2161	2017	1293	697	294	73	31852
Åstorp	1077	1165	1179	1102	979	996	1032	1084	1089	1164	1118	1065	846	802	794	706	438	226	89	24	16975
Ängelholm	2603	2667	2660	2506	2340	2517	2648	2650	2590	2775	2811	2996	2607	2546	2494	2468	1643	978	443	131	45073
Örkelljunga	529	587	595	568	547	562	546	564	570	607	636	733	713	688	617	610	437	213	112	46	10480
Östra Göinge	878	974	1035	974	917	917	944	934	889	905	1013	1041	892	843	795	767	494	272	131	53	15668

Kommunprognos 2024-12-31

Kommun	0-4 år	5-9 år	10-14 år	15-19 år	20-24 år	25-29 år	30-34 år	35-39 år	40-44 år	45-49 år	50-54 år	55-59 år	60-64 år	65-69 år	70-74 år	75-79 år	80-84 år	85-89 år	90-94 år	95+w	Totalt
Bjuv	1092	1073	1082	1067	971	954	990	996	1011	1104	1145	1142	952	864	747	690	479	213	88	28	16688
Bromölla	750	809	808	775	624	612	682	728	742	761	814	898	782	733	798	741	521	273	94	26	12971
Burlöv	1233	1259	1231	1135	972	960	1116	1275	1278	1227	1168	1116	1010	899	784	725	531	279	88	17	18303
Båstad	701	779	828	811	681	638	671	755	821	925	987	1079	1139	1124	1128	1108	799	413	174	45	15606
Eslöv	2350	2314	2257	2246	2095	2109	2232	2279	2219	2222	2380	2276	2070	1728	1571	1468	1037	575	250	66	35744
Helsingborg	9054	9021	9225	9027	9722	10315	10255	9769	9548	9742	9935	9663	8630	7511	6997	6427	4668	2442	1083	304	153338
Hässleholm	3224	3262	3286	3332	3241	3361	3457	3457	3170	3233	3530	3676	3260	3107	2890	2859	2182	1212	529	164	56432
Höganäs	1446	1684	1759	1618	1113	1054	1260	1524	1658	1787	1870	1844	1735	1756	1701	1819	1277	585	265	83	27838
Hörby	1090	1044	1003	927	925	1020	1070	1076	1040	1077	1082	1074	1063	986	950	836	550	323	127	30	17293
Höör	1032	1111	1086	992	820	792	898	1016	1054	1130	1156	1191	1046	990	899	791	576	298	111	40	17029
Klippan	1169	1130	1156	1070	1177	1218	1180	1175	1140	1164	1236	1256	1152	1084	1049	991	662	351	157	41	19558
Kristianstad	4763	5021	5100	5213	4956	4819	5081	5051	4844	5024	5342	5365	5020	4725	4420	4424	3115	1708	756	229	84976
Kävlinge	2106	2268	2398	2236	1567	1489	1963	2266	2311	2475	2552	2086	1688	1328	1365	1576	1094	515	188	52	33523
Landskrona	3253	3110	3009	2827	2978	3118	3199	3218	3010	3026	3018	3010	2724	2546	2389	2187	1510	754	309	89	49284
Lomma	1432	1911	2141	1890	971	580	842	1429	1788	2042	1898	1683	1366	1143	1059	1259	1048	572	221	62	25337
Lund	7085	7231	7110	7706	15167	11210	8033	7804	7736	7578	7334	6862	6028	5612	5580	5041	3789	1882	773	222	129783
Malmö	24472	21634	20610	18969	22930	31123	31289	27479	24967	22726	20485	19086	17891	15240	13661	11656	8063	4692	2140	661	359774
Osby	794	819	890	819	752	778	795	804	793	760	849	883	834	796	798	802	582	343	147	44	14082
Perstorp	379	420	426	412	370	359	361	368	368	383	414	456	449	424	372	334	258	146	68	17	6784
Simrishamn	810	943	1025	1043	949	924	900	929	905	1017	1162	1375	1567	1689	1748	1627	1096	594	252	71	20626
Sjöbo	1247	1163	1106	1001	1015	1088	1172	1144	1133	1237	1372	1451	1365	1296	1203	1073	697	397	152	45	20357
Skurup	1007	1048	1024	965	897	848	954	1051	1059	1064	1135	1149	995	886	870	789	504	265	109	36	16655
Staffanstorps	2185	2295	2137	1814	1396	1345	1761	2142	2148	2035	1843	1627	1336	1013	1018	1124	947	536	199	45	28946
Svalöv	917	969	972	895	855	785	858	962	1000	948	973	942	863	734	650	592	417	205	89	26	14652
Svedala	1500	1706	1785	1536	1107	1101	1460	1706	1671	1726	1533	1385	1135	1003	1006	953	620	325	130	30	23418
Tomelilla	679	746	813	772	738	730	759	803	783	765	801	867	932	925	864	784	562	286	113	28	13750
Trelleborg	2931	2835	2824	2738	2578	2626	2887	2912	2904	3020	3168	3249	2992	2636	2435	2371	1713	891	363	93	48166
Vellinge	2498	2830	2701	2604	1661	1278	1720	2340	2553	2747	2898	2824	2244	1961	1904	2161	1682	766	283	86	39741
Ystad	1605	1679	1692	1715	1640	1613	1685	1769	1814	1827	1969	2156	2026	2207	2156	2016	1375	732	297	74	32047
Åstorp	1082	1170	1184	1104	993	1001	1026	1108	1086	1154	1136	1068	875	808	763	715	483	240	87	28	17111
Ängelholm	2624	2685	2715	2555	2337	2492	2647	2698	2622	2755	2814	2983	2646	2578	2452	2485	1744	1016	454	122	45424
Örskellunga	528	590	586	580	548	554	541	583	572	597	645	716	719	694	618	605	453	237	112	46	10524
Östra Göinge	881	986	1046	980	925	910	940	944	918	893	1012	1040	913	842	787	756	526	284	131	51	15765

Kommunprognos 2025-12-31

Kommun	0-4 år	5-9 år	10-14 år	15-19 år	20-24 år	25-29 år	30-34 år	35-39 år	40-44 år	45-49 år	50-54 år	55-59 år	60-64 år	65-69 år	70-74 år	75-79 år	80-84 år	85-89 år	90-94 år	95-w	Totalt
Bjuv	1104	1094	1088	1080	979	960	995	1011	1041	1079	1156	1133	991	866	748	691	500	223	90	27	16856
Bromölla	745	811	803	783	624	606	679	727	752	756	794	882	795	729	774	760	549	277	94	29	12969
Burlöv	1232	1257	1214	1171	977	959	1111	1265	1265	1254	1164	1105	1039	903	782	721	551	288	88	14	18360
Båstad	696	788	825	822	674	633	665	751	828	925	987	1080	1138	1124	1119	1096	828	434	177	48	15638
Eslöv	2367	2340	2271	2269	2125	2110	2226	2307	2269	2194	2389	2241	2129	1754	1571	1449	1107	604	249	70	36041
Helsingborg	9054	9068	9194	9237	9693	10256	10121	9870	9632	9750	9936	9652	8853	7544	6977	6431	4884	2570	1075	306	154103
Hässleholm	3231	3295	3317	3364	3230	3324	3419	3499	3282	3225	3460	3639	3402	3108	2857	2821	2280	1268	539	167	56727
Höganäs	1447	1693	1765	1629	1125	1050	1245	1553	1666	1747	1903	1828	1798	1743	1709	1793	1329	638	270	82	28013
Hörby	1102	1069	1005	944	937	1021	1075	1098	1067	1072	1103	1053	1082	988	960	838	601	322	130	29	17496
Höör	1029	1109	1077	1030	821	792	889	1018	1061	1125	1149	1182	1072	992	898	787	608	308	115	39	17101
Klippan	1191	1173	1146	1111	1183	1237	1193	1200	1183	1166	1249	1242	1207	1087	1029	981	718	366	160	38	19860
Kristianstad	4725	5015	5095	5262	5000	4794	4954	5118	4897	4968	5301	5292	5145	4701	4453	4310	3322	1771	771	232	85126
Kävlinge	2104	2302	2338	2251	1594	1484	1923	2298	2322	2449	2547	2106	1788	1348	1332	1493	1186	541	199	54	33659
Landskrona	3278	3156	3033	2914	2986	3146	3204	3241	3049	3083	3024	3003	2806	2535	2375	2224	1579	783	315	88	49822
Lomma	1397	1872	2130	1923	986	569	820	1398	1755	1976	1927	1673	1432	1159	1073	1157	1121	595	232	66	25261
Lund	7118	7307	7079	7829	15159	11269	8025	7801	7763	7627	7442	6841	6195	5601	5571	4979	4071	1985	785	232	130679
Malmö	24497	21677	20689	19670	23230	31120	31073	27766	24988	23019	20996	19141	18182	15455	13706	11860	8436	4744	2136	672	363057
Osby	797	831	880	828	762	779	790	812	797	769	831	873	857	789	790	809	605	351	156	45	14151
Perstorp	363	406	425	404	351	347	340	360	353	378	403	436	446	419	371	330	267	147	69	17	6632
Simrishamn	802	930	1038	1043	945	897	893	916	921	1001	1165	1343	1562	1714	1706	1653	1121	632	248	72	20602
Sjöbo	1260	1190	1110	1030	1001	1093	1173	1182	1139	1235	1369	1431	1405	1317	1197	1053	763	403	157	46	20554
Skurup	1003	1064	1030	956	886	836	947	1050	1071	1052	1137	1115	1069	862	871	751	568	264	116	35	16683
Staffanstorps	2239	2395	2144	1893	1415	1359	1792	2215	2208	2058	1881	1638	1391	1070	994	1084	958	590	201	47	29572
Svalöv	909	970	970	908	850	776	847	970	988	954	966	940	866	731	670	572	441	226	83	28	14665
Svedala	1515	1708	1787	1587	1113	1103	1460	1751	1699	1698	1589	1368	1185	1004	979	931	683	335	129	38	23662
Tomelilla	675	737	803	779	735	726	751	794	774	793	794	867	909	921	866	784	587	295	112	29	13731
Trelleborg	2950	2915	2786	2760	2615	2618	2869	3000	2906	2998	3150	3234	3091	2656	2446	2339	1790	939	361	97	48520
Vellinge	2505	2874	2734	2612	1683	1250	1699	2356	2590	2729	2863	2815	2412	1963	1862	2068	1809	820	291	85	40020
Ystad	1608	1686	1707	1747	1623	1606	1676	1796	1808	1833	1970	2121	2088	2182	2148	2020	1463	750	299	71	32202
Åstorp	1082	1164	1208	1094	1001	998	1025	1105	1101	1129	1143	1082	928	796	749	713	516	245	91	28	17198
Ängelholm	2635	2743	2689	2608	2363	2465	2626	2741	2667	2734	2804	2967	2737	2572	2428	2498	1884	1036	446	135	45748
Örskellunga	527	589	607	560	554	555	544	581	570	605	644	712	714	716	616	594	472	255	111	47	10573
Östra Göinge	882	986	1059	993	919	908	928	965	922	907	1004	1033	947	841	760	738	573	296	132	49	15842

Kommunprognos 2026-12-31

Kommun	0-4 år	5-9 år	10-14 år	15-19 år	20-24 år	25-29 år	30-34 år	35-39 år	40-44 år	45-49 år	50-54 år	55-59 år	60-64 år	65-69 år	70-74 år	75-79 år	80-84 år	85-89 år	90-94 år	95+w	Totalt
Bjuv	1116	1112	1104	1093	994	967	1006	1021	1057	1079	1162	1137	1022	865	780	660	525	242	89	29	17060
Bromölla	738	807	812	774	633	596	660	731	756	760	768	871	826	739	750	732	569	296	102	30	12950
Burlöv	1232	1259	1218	1174	993	962	1113	1267	1269	1256	1162	1105	1050	903	798	697	574	295	87	18	18432
Båstad	689	787	824	820	690	624	656	753	828	922	1000	1042	1163	1135	1115	1067	880	444	180	48	15667
Eslöv	2381	2368	2301	2277	2161	2122	2229	2336	2301	2213	2349	2272	2154	1778	1599	1450	1139	620	250	68	36368
Helsingborg	9039	9110	9202	9354	9712	10231	9977	9962	9644	9826	9871	9674	9063	7669	6985	6366	5087	2649	1101	309	154831
Hässleholm	3226	3326	3334	3390	3226	3287	3385	3517	3366	3246	3402	3598	3508	3089	2862	2759	2386	1302	563	163	56935
Höganäs	1447	1705	1753	1655	1143	1046	1239	1561	1689	1752	1889	1799	1888	1720	1710	1751	1394	683	284	80	28188
Hörby	1113	1089	1031	953	943	1029	1079	1118	1094	1074	1113	1047	1094	1005	944	849	633	331	137	28	17704
Höör	1026	1118	1088	1028	832	794	879	1028	1057	1118	1169	1150	1126	965	912	766	641	330	117	37	17181
Klippan	1210	1196	1170	1124	1204	1252	1214	1223	1210	1193	1250	1216	1240	1115	1023	991	747	385	160	41	20164
Kristianstad	4691	5024	5104	5261	5063	4821	4855	5135	4933	4976	5253	5266	5219	4721	4457	4180	3497	1856	780	234	85326
Kävlinge	2096	2309	2309	2245	1627	1459	1904	2310	2349	2411	2500	2178	1812	1410	1287	1421	1268	569	209	56	33729
Landskrona	3304	3195	3064	2988	3023	3173	3207	3269	3111	3115	3019	2979	2952	2525	2394	2165	1691	801	320	91	50386
Lomma	1380	1847	2107	1929	1039	577	821	1364	1759	1925	1942	1685	1489	1186	1069	1119	1140	623	246	70	25317
Lund	7152	7381	7113	7871	15246	11353	8028	7783	7806	7695	7452	6884	6361	5610	5494	5041	4265	2104	824	237	131700
Malmö	24507	21791	20786	20083	23624	31183	30936	27819	25051	23413	21300	19253	18443	15632	13879	11960	8854	4791	2163	660	366128
Osby	800	843	867	864	765	771	790	819	802	789	825	867	846	825	779	767	657	358	163	45	14242
Perstorp	348	390	417	395	347	332	327	347	347	374	388	414	448	405	375	337	271	148	64	19	6493
Simrishamn	791	929	1036	1045	930	879	875	918	923	999	1146	1292	1589	1678	1711	1621	1196	635	270	70	20533
Sjöbo	1272	1208	1113	1057	1006	1107	1162	1201	1160	1230	1371	1415	1448	1323	1193	1059	795	418	162	49	20749
Skurup	1001	1071	1042	953	880	828	940	1051	1095	1057	1114	1112	1073	896	846	756	597	271	117	32	16732
Staffanstorps	2280	2463	2227	1930	1420	1363	1814	2263	2277	2084	1912	1645	1440	1126	977	1046	1001	592	227	50	30137
Svalöv	901	969	977	911	839	769	839	956	983	950	963	959	868	741	652	559	466	231	88	27	14648
Svedala	1529	1729	1798	1604	1128	1100	1470	1755	1757	1658	1635	1361	1244	1012	971	925	717	344	131	34	23902
Tomelilla	669	734	797	781	730	722	743	789	787	788	774	867	922	909	864	776	614	308	111	31	13716
Trelleborg	2965	2961	2803	2783	2634	2614	2847	3040	2945	2993	3158	3212	3157	2694	2446	2320	1878	961	376	93	48880
Vellinge	2502	2921	2809	2580	1707	1238	1688	2344	2640	2710	2814	2825	2511	2048	1860	1967	1858	887	310	90	40309
Ystad	1606	1697	1725	1735	1652	1588	1664	1808	1824	1868	1947	2072	2153	2153	2153	2008	1529	787	302	71	32342
Åstorp	1078	1171	1200	1104	1002	988	1021	1103	1112	1115	1161	1071	967	801	754	704	530	254	96	27	17259
Ängelholm	2638	2772	2735	2650	2359	2434	2606	2761	2723	2687	2824	2911	2816	2624	2417	2441	1964	1058	464	139	46023
Örkelljunga	526	588	600	574	553	547	544	583	566	610	646	691	725	724	624	580	492	276	111	46	10606
Östra Göinge	880	988	1052	1022	918	901	920	967	946	924	973	1031	971	838	767	721	605	292	145	48	15909

Region Skåne
291 89 Kristianstad
Telefon: 044-309 30 00
www.skane.se
www.skane.se/kontakt

