

Skåneanalysen

En analys om Skånes tillväxt och utveckling – februari 2022

1,4 miljoner invånare i Skåne

Under 2021 passerade Skåne 1,4 miljoner invånare. Sedan 2016 har ökningstakten avtagit men under 2021 bröts trenden och Skåne ökade sin befolkning med 13 100 personer, vilket är 1 580 personer fler än föregående år. Den långsammare ökningstakten beror framför allt på att inflyttningen från utlandet har avtagit på grund av ökade gränshinder, men en ökad överdödlighet under 2020-2021 har också påverkat. Den största delen av Skånes befolkningsökning beror på ett positivt utrikes flyttnetto. Skåne har också en naturlig folkökning och ett positivt flyttnetto mot andra län i Sverige.

Skåne fortsätter att öka

Under 2021 fortsatte Skånes befolkning att öka. Totalt ökade Skåne med 13 100 individer, vilket är 1 580 personer fler än under föregående år. Vid årsskiftet 2021/2022 hade Skåne totalt 1 402 425 invånare.

Procentuellt ökade Skånes befolkning 2021 med 0,9 procent, vilket är något lägre än den genomsnittliga ökningen under 2000-talet. Den minskade ökningstakten beror till stor del på en lägre invandring jämfört med tidigare år.

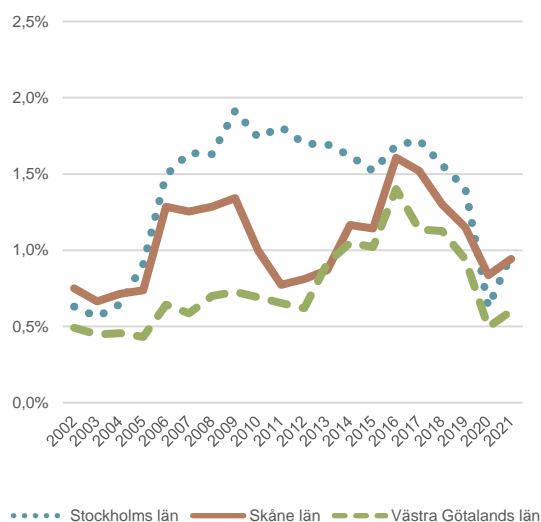
Störst befolkningsökning hade Malmö och Lund. Däremot hade Svedala, för andra året i rad, störst procentuell ökning med 2,5 procent eller 557 invånare. Den västra delen av Skåne ökar betydligt snabbare än den östra.

Befolkningen i Sverige ökade med 73 000 invånare under 2021. Ökningen är större än föregående år men lägre än övriga år sedan 2005. Störst ökning bland Sveriges län hade Stockholm med 23 150 invånare. Skåne är det län som ökar näst mest i antal personer efter Stockholm. Procentuellt hade dock Uppsala län störst ökning med 6 600 individer, en

uppgång med 1,7 procent. Skånes procentuella befolkningsökning på 0,9 procent hamnar på en femteplats i riket efter Uppsala, Gotland, Stockholm och Hallands län.

Figur 1

Procentuell ökning storstadslänen 2002–2021



Källa: Statistiska centralbyrån

Färre immigranter

Under 2016-2020 invandrade i genomsnitt 1 646 personer från utlandet till Skåne per månad. Under 2021 låg månadssnittet på 1 160 personer. Samtidigt har antalet utvandringar nästan varit oförändrat. Detta gör att Skånes utrikes flyttnetto har minskat kraftigt och till och med varit negativt under årets sista månad. Det var under december månad med andra ord fler skåningar som flyttade utomlands än personer som flyttade från andra länder till Skåne.

Figur 2
Skånes utrikes flyttnetto 2016–2021



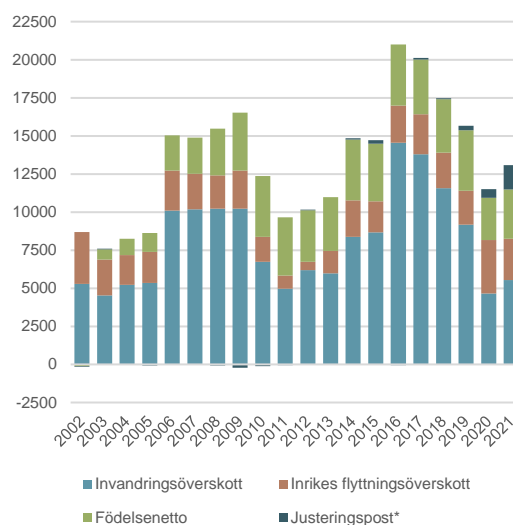
Källa: Statistiska centralbyrån

Skånes befolkningsökning bestod under 2021 till hälften av nettoinflyttning från utlandet. Det är dock något lägre än under resterande 2000-talet då det genomsnittliga bidraget från nettoinflyttningen varit ca 60 procent. Den naturliga folkökningen, antalet födda minus antalet döda personer, utgör ungefär 28 procent av Skånes totala folkökning, vilket är en ökning med tre procentenheter jämfört med föregående år. Skånes inrikes flyttnetto, de personer som har flyttat till Skåne från andra delar av Sverige, har minskat jämfört med år 2020 men ligger fortfarande på en historiskt hög nivå.



Copyright © Anders Tukler,
All Rights Reserved.

Figur 3
Skånes befolkningsförändring 2002–2021



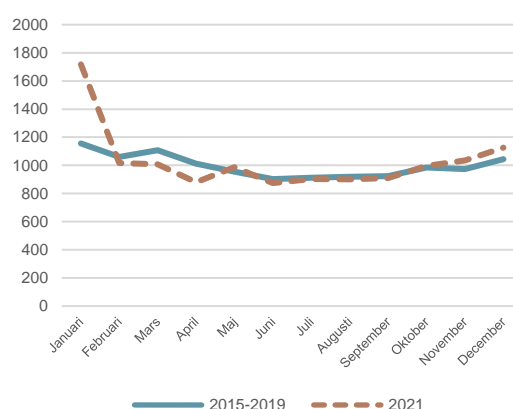
*Justeringsposten är den del av folkökningen som inte kan förklaras av födelseöverskott och invandringsöverskott under perioden. Där ingår födselar, dödsfall, invandringar och utvandringar som rapporterats under perioden, men som inträffat före periodens början.

Källa: Statistiska centralbyrån

Fortsatt höga dödstal

Under 2021 dog det fler än genomsnittet för 2015-2019. Många avled i sviterna av Covid-19 under årskiftet vilket syns tydligt i statistiken i januari månad. Under 2021 var det 12 356 personer som dog, vilket är 400 personer fler än genomsnittet för 2015-2019 men 335 personer färre än under 2020.

Figur 4
Antal döda i Skåne 2015–2020



Källa: Statistiska centralbyrån

Störst ökning i västra Skåne

De västra delarna av Skåne hade störst befolkningsökning i länet. Befolkningen i sydvästra Skåne ökade med 8 200 personer och i nordvästra Skåne med 3 100 personer. Av Skånes totala folkökning motsvarar det 62 respektive 24 procent. De största kommunerna står även i år för den största befolkningsökningen. Malmö ökade med 3 800 personer, Lund med 1 450 personer och Helsingborg med 830 personer.

De flesta kommuner växer

Samtliga kommuner i Skåne förutom Bromölla, Lomma, och Östra Göinge hade en befolkningsökning under 2021. I Bromölla berodde minskningen framför allt på att de tappade invånare till kommuner utanför Skåne samt ett negativt födelsenetto, det vill säga att fler dog jämfört med hur många som föddes. I Lomma och Östra Göinge var det främst ett negativt flyttnetto mot övriga Skåne som bidrog till befolkningsminskningen.

Svenskfödda största invandrargruppen


Flyttströmmarna ökar både till och från Skåne. Skånes flyttutbyte med andra län i Sverige var 1997 dryga 17 000 inflyttade och dryga 14 700 utflyttade. År 2021 hade det ökat till 25 100 inflyttade och 22 400 utflyttade.

Den största invandringsgruppen från utlandet var under 2021 återinvandrade personer födda i Sverige, 1 780 personer. Syrien har länge varit det vanligaste födelselandet bland de som invandrat till Sverige, men under 2021 var det tre gånger så många som var födda i Sverige. Anledningen är sannolikt en kombination av att större gränshinder under pandemin har minskat flykting- och arbetsrelaterad invandring från utlandet, samtidigt som svenska medborgare söker sig hemåt i kristider. Under 2021 tillhörde även Rumänien och USA de tio vanligaste födelseländerna för invandrade till Skåne.

Invandringsland

Födelseland	2020	2021	Förändring	
			Antal	Procent
Samtliga	13 725	14 542	817	6,0%
Sverige	1 917	1 780	-137	-7,1%
Danmark	1 012	899	-113	-11,2%
Indien	578	762	184	31,8%
Pakistan	463	642	179	38,7%
Polen	455	603	148	32,5%
Syrien	498	533	35	7,0%
Tyskland	373	519	146	39,1%
Irak	416	386	-30	-7,2%
Rumänien		343		-
Förenta staterna		339		-
Övriga världen	7 325	7 736	411	5,6%

Källa: Statistiska centralbyrån



Copyright © Anders Tukler,
All Rights Reserved.

Befolkningsförändringar 2021

	<i>Folkmängd</i>	<i>Folkökning</i>	<i>Födelsenetto</i>	<i>Flyttningsnetto</i>	<i>Mot Skåne</i>	<i>Mot övriga Sverige</i>	<i>Mot utlandet</i>
Skåne	1 402 425	13 089	3 249	8 240	.	2 698	5 542
Bjuv	15 842	145	12	120	-16	85	51
Bromölla	12 650	-109	-26	-99	-11	-81	-7
Burlöv	19 753	441	53	351	210	32	109
Båstad	15 636	223	-50	240	0	166	74
Eslöv	34 593	470	104	329	116	52	161
Helsingborg	150 109	829	431	216	-965	729	452
Hässleholm	52 309	299	-14	255	213	-119	161
Höganäs	27 589	421	-77	489	277	119	93
Hörby	15 745	92	19	56	37	12	7
Hör	16 954	124	35	82	60	-8	30
Klippan	17 783	45	-27	48	62	-20	6
Kristianstad	86 641	424	133	228	49	-9	188
Kävlinge	32 341	321	74	223	198	0	25
Landskrona	46 488	183	90	31	-96	25	102
Lomma	24 638	-238	-38	-220	-257	-20	57
Lund	127 376	1 435	301	995	-592	552	1 035
Malmö	351 749	3 800	2 196	982	-1 830	655	2 157
Osby	13 269	71	-6	62	75	-49	36
Perstorp	7 565	89	4	76	22	7	47
Simrishamn	19 267	40	-147	167	-26	120	73
Sjöbo	19 497	85	-27	103	65	4	34
Skurup	16 419	377	4	355	279	15	61
Staffanstorps	26 242	359	84	261	177	49	35
Svalöv	14 412	136	63	60	9	22	29
Svedala	23 222	557	99	452	444	-22	30
Tomelilla	13 712	49	-18	64	-16	52	28
Trelleborg	46 231	354	57	255	133	15	107
Vellinge	37 452	537	10	511	467	-6	50
Ystad	31 560	590	-94	673	433	156	84
Åstorp	16 308	245	51	172	31	69	72
Ängelholm	43 633	723	-59	762	535	125	102
Örkelljunga	10 499	48	-16	63	58	-6	11
Östra Göinge	14 941	-76	28	-122	-141	-23	42

Källa: Statistiska centralbyrån