

Skånes befolkningsprognos 2020-2029

Förord

Region Skåne har ansvaret för bland annat regionala bedömningar av den ekonomiska utvecklingen samt prognoser över sysselsättning och befolkning. Region Skåne tar därför årligen fram befolkningsprognoser för Skåne och dess kommuner.

Befolkningsprognoserna är ett viktigt underlag i Region Skånes planeringsarbete. För dimensionering av regionens verksamheter är den framtida befolkningens storlek och åldersfördelning en viktig komponent. Även andra myndigheter och organisationer använder sig av Region Skånes befolkningsprognoser i sitt planeringsarbete.

Befolkningsprognosen för perioden 2020–2029 har utarbetats inom avdelningen för regional utveckling, enheten för samhällsanalys. Prognosens basår är Skånes befolkning den 31 december 2019. Statistiska centralbyråns prognos över Sveriges framtida befolkning är ett underlag till prognosen. Det går att ladda ner filer från Region Skånes hemsida utveckling.skane.se med prognoserna i olika grupperingar efter kommun, ålder och kön.

Sammanfattning

Skånes befolkning förväntas under prognosperioden öka med 8,8 procent eller 121 000 invånare, från 1 377 827 den 31 dec 2019, till cirka 1 499 000 invånare år 2029. Befolkningsökningen ligger lite över rikets förväntade utveckling för tidsperioden. Ökningstakten i såväl riket som i Skåne förväntas vara starkare i början av prognosperioden.

Befolkningsökningen består av både nyfödda barn och nyinflyttade personer. Under prognosperioden kommer de stora barnkullarna som föddes runt 1990 upp i åldrar där fruktsamheten är hög och barnafödandet förväntas öka. I kombination med en stor inflyttning bidrar detta till att Skåne kommer att ha en stark befolkningstillväxt de närmsta åren. Antalet personer som avlider förväntas öka något under prognosperioden i takt med att befolkningen ökar.

Flyktingströmmar från Syrien, Afghanistan och Irak som varit stora under framförallt 2015, förväntas minska kraftigt under prognosperioden. Detta på grund av bland annat gränskontroller och hårdare lagstiftning i såväl Sverige som i många andra EU länder. Detta minskar möjligheterna kraftigt att ta sig till Sverige.

Under den närmaste tioårsperioden kommer Skånes åldersstruktur att förändras markant, trots att medelåldern endast förväntas öka med mindre än ett halvt år. Äldre barn och personer i åldrarna 80 år och äldre förväntas öka i särklass mest fram till 2029. År 2019 var medellivslängden vid födelsen drygt 84 år för kvinnor och nästan 81 år för män. För varje decennium fram till 2070 beräknar SCB att medellivslängden ökar med i genomsnitt ett år för kvinnor och drygt ett år för män.

Under prognosperioden förväntas Malmö, Lund och Helsingborg fortfarande vara de kommuner där befolkningen ökar mest, räknat i antal personer. Även om man ser till den procentuella ökningen har de stora kommunerna en stor förväntad folkökning, men även flera av de mindre kommunerna i västra Skåne. Här utmärker sig exempelvis Svedala och Staffanstorp. I slutet av prognosperioden förväntas folkmängden öka i de flesta skånska kommuner.

Prognosen visar på en ökad koncentration av unga till de stora städerna, samt större demografiska skillnader mellan stad och land. Trenden att fler unga väljer att bosätta sig i städer fortsätter och fler förväntas också få åtminstone sitt första barn där. Familjer flyttar inte längre lika snabbt till kranskommunerna när barnaåren nalkas. Detta leder till att Skånes tre största städer Malmö, Helsingborg och Lund förväntas öka sin procentuella andel av Skånes födda barn under prognosperioden, samtidigt som städernas andel av Skånes äldre förväntas minska.

Skånes befolkningsprognos 2020–2029

Vid frågor rörande befolkningsprognosen kontakta:

Avdelningen för Regional utveckling, Samhällsanalys

Tobias Fagerberg, 040-675 35 80

tobias.fagerberg@skane.se

Innehåll

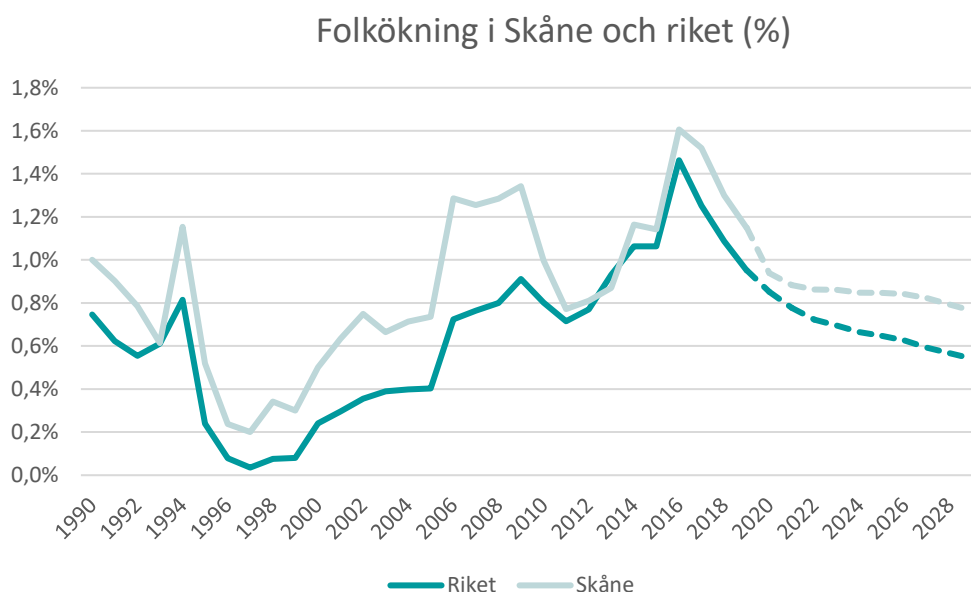
Skåne fortsätter att växa snabbare än riket	6
Minskade ansökningar om asyl till Sverige	7
Många personer i familjebildande åldrar	9
Fler barn och äldre	9
Ökning i de fyra hörnen	11
Ökad invandring till sydväst	11
Tilltagande inrikes flyttnetto i nordväst	12
Utrikes nettoinflyttning till nordost	13
Äldre befolkning ger fler dödsfall än födselar i sydöst	14
Utvecklingen i Skånes kommuner	15
Förändrade flyttmönster	15
Naturlig folkminskning i var tredje kommun	15
Störst ökning i Malmö, Lund och Helsingborg	15
Stor ökning av skolbarn, framförallt i de sydvästra kommunerna	16

Skåne fortsätter att växa snabbare än riket

Folkmängden i Skåne uppgick till 1 377 827 personer vid årsskiftet 2019/2020 och passerade 1,3 miljoner i september 2015. Fram till 2029 väntas Skånes folkmängd öka med 8,8 procent eller cirka 121 000 individer till 1 499 000 personer. Det är något lägre än under de senaste tio åren, då Skåne ökade med drygt 10 procent.

Sedan början av 1980-talet har Skånes folkmängd ökat i snabbare takt än i riket som helhet, främst för att inflyttningen till Skåne från utlandet har varit större än rikssnittet. Under 2019 var folkökningen i Skåne 1,1 procent. Totalt ökade befolkningen med 15 663 individer, vilket dock är ungefär 5 300 personer färre än 2016 års rekordökning.

Figur 1: Folkökning i Skåne och riket (%)

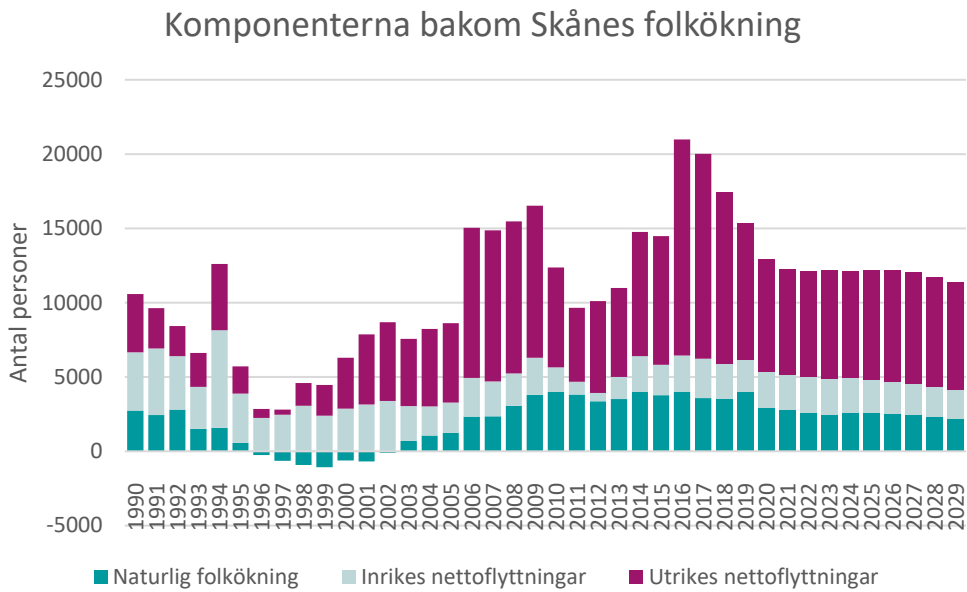


I figur 1 visas den årliga procentuella befolkningsökningen för Skåne respektive riket. Där kan vi se att Skåne förväntas fortsätta att ha en högre befolkningstillväxt än riket som helhet. Även mellan 2006 och 2009 var befolkningsökningen särskilt stor i Skåne. Orsaken till detta var främst en stor inflyttning från utlandet. De utrikes inflyttningarna antas stå för en ökande del av Skånes folkökning under prognosperioden. De inrikes nettoflyttningarna till Skåne, som avtagit under senare år, började öka 2013 och väntas åter spela en större del i Skånes folkökning. Även barnafödandet ligger på en hög nivå och det föds fler barn under året än det avlider personer. Antalet avlidna har legat stabilt på samma nivå under många år.

Metodförändring

I årets prognos har SCB:s produktionssystem för beräkning och utvärdering av regionala befolkningsprognoser (PROFET) använts för att prognostisera utvecklingen för Skåne och dess kommuner. Metoden bygger på en liknande kohortkomponentmetod som används tidigare år.

Figur 2: Komponenterna bakom Skånes folkökning



Minskade ansökningar om asyl till Sverige

Den flyktingsituation som uppstod under hösten 2015 var en humanitär kris som till och med fick större effekt på immigrationen än Balkankriget. EU:s gemensamma grundprinciper för en reglerad asylmigration sattes till stora delar ur spel, det vill säga yttre gränskontroller, registrering vid inresa och att asylansökan ska prövas i första land. Från juli 2015 fram till årsskiftet 15/16 anlände en miljon flyktingar till EU från främst Syrien, Afghanistan och Eritrea, via Turkiet till Grekland och vidare genom västra Balkan upp mot framförallt norra Europa. Under 2019 sökte 22 000 personer asyl i Sverige. Det är en stadigt sjunkande siffra sedan 2015 då nästan 163 000 personer sökte asyl. Med anledning av Covid-19 justeras antalet som väntas söka asyl i Sverige under 2020 ned från 21 000 till cirka 13 000. Reserestriktionerna har med andra ord haft en stor påverkan på antalet asylsökande i Sverige. Statistiska centralbyråns (SCB:s) prognos ”Sveriges framtida befolkning 2020–2070” används som underlag för att prognostisera Skånes in- och utvandring på lite längre sikt och antagande kring flyttrisker.

Flyttningar i stort kan variera mycket från år till år och är därför den del av befolkningsprognoser som har störst osäkerhet. Skåne har under en längre period haft en nettoinflyttning, då inflyttningen varit större än utflyttningen. Under åren 2006–2009 var i synnerhet den utrikes nettoinflyttningen till Skåne stor, vilket berodde på att invandringen till Skåne och övriga riket var stor. 2010–2013 var inflyttningen till Skåne från utlandet på en lägre nivå, samtidigt som utflyttningen till andra länder ökade.

Naturlig folkökning eller folkminskning: Födda minus döda.

Nettoflyttning: Antalet inflyttade minus utflyttade.

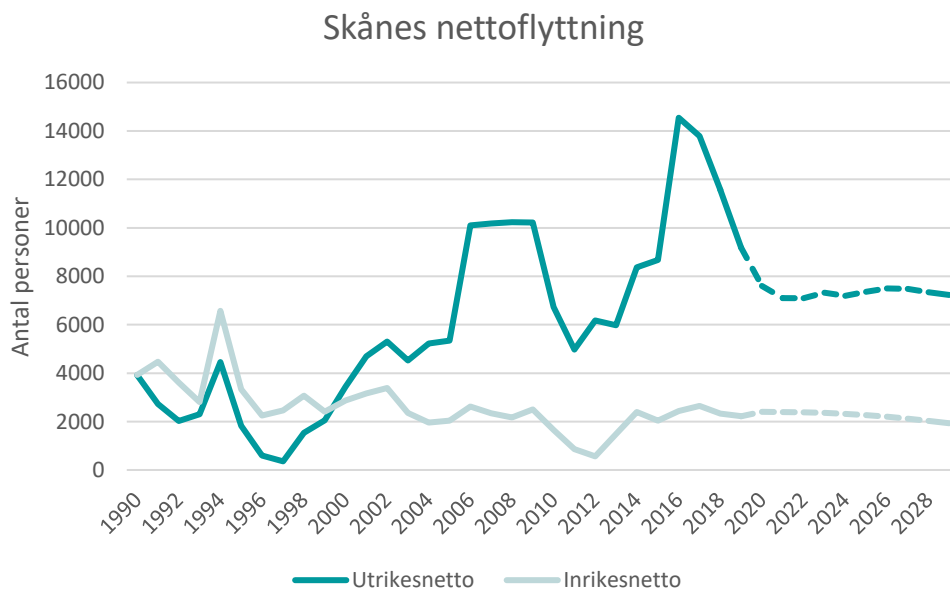
Vid nettoinflyttning är inflyttningen större än utflyttningen och motsvarande är utflyttningen större än inflyttningen vid nettoutflyttning. Nettoflyttningar kan delas in i inrikes nettoflyttningar inom Sverige och utrikes nettoflyttningar som avser flyttrelationen med utlandet.

Sedan 2016 har nettoflyttningarna från utlandet ökat kraftigt, men även inrikesnettot har ökat något. En förklaring som nämns till att inrikes flyttnetto fortsatt är på en ganska låg nivå kan vara att det varit svårare att hitta en bostad, samt att hitta arbete i Skåne eller Köpenhamn. Skåne har en låg sysselsättningsgrad (andelen sysselsatta i förhållande till befolkningen i åldern 20–64 år) jämfört med övriga riket.

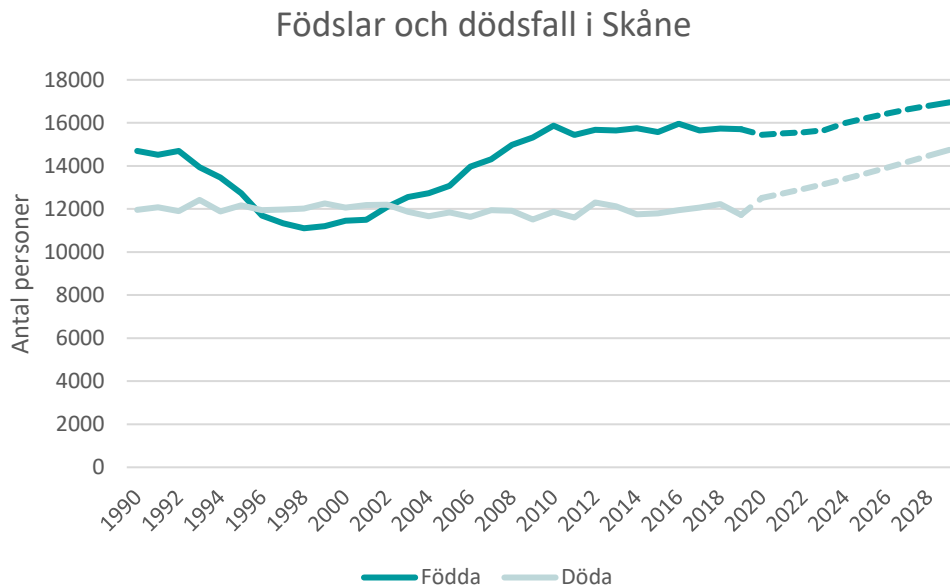
Antalet asylsökanden förväntas på längre sikt fortsätta ligga på ungefär samma nivå som 2019. 2020 och 2021 förväntas bli starkt påverkade av Covid-19 med ett lägre antal asylsökanden som följd. De följande åren förväntas anhöriginvandringen vara på en fortsatt låg nivå, detta på grund av en hårdare lagstiftning. Migrationen till och från andra EU-länder väntas fortsätta att öka. På längre sikt antas en fortsatt invandring från oroshärdar i världen, men den antas inte vara på samma höga nivå som idag.

Antagandena kring de inrikes flyttningarna grundar sig på historiska, observerade flyttmönster samt Skånes och övriga rikets åldersstruktur. Sammantaget innebär det att nettoinflyttningen till Skåne ökar, framförallt beroende på ökad invandring.

Figur 3: Skånes nettoflyttning



Figur 4: Födslar och dödsfall i Skåne



Många personer i familjebildande åldrar

Barnafödandet i Skåne har ökat de senaste åren, vilket delvis beror på att kvinnor i fruktsam ålder föder fler barn, men mest på att antalet personer i fruktsam ålder har ökat. Under hela prognosperioden förväntas barnafödandet att öka svagt. Detta antagande grundar sig främst på att antalet personer i barnafödande åldrar ökar, dels genom inflyttning, dels genom det naturliga åldrandet. Det är de stora barnkullarna från slutet av 1980-talet och början av 1990-talet som har kommit upp i barnafödande ålder. Antalet personer som avlider förväntas öka något under prognosperioden då fler kommer upp i åldrar där dödsriskerna är höga.

Fler barn och äldre

Under den närmaste tioårsperioden kommer Skånes åldersstruktur att förändras markant, se figur 5. Trots detta förväntas medelåldern bara öka med mindre än ett halvt år. Det är framförallt äldre barn och personer i åldrarna 80 år och äldre som förväntas öka mest fram till 2029.

År 2019 var medellivslängden vid födelsen drygt 84 år för kvinnor och nästan 81 år för män. Fram till år 2070 beräknar SCB att den ska öka till drygt 89 år för kvinnor och drygt 87 år för män. Det är en ökning med fem år för kvinnor och med drygt sex år för män. För varje decennium fram till 2070 beräknas medellivslängden öka med i genomsnitt ett år för kvinnor och drygt ett år för män.

Antalet barn förväntas att öka, men även osäkerheten är stor redan på kort sikt eftersom prognosen för de yngre barnen grundar sig på antaganden kring det framtida barnafödandet. Kommunerna har en skyldighet att erbjuda de yngre barnen förskoleverksamhet eller pedagogisk omsorg inom fyra månader efter ansökan. Variationer i årskullarna ställer därför krav på kommunernas planering. Antalet skolbarn förväntas att öka under prognosperioden, vilket kommer att resultera i behov av fler skolplatser.

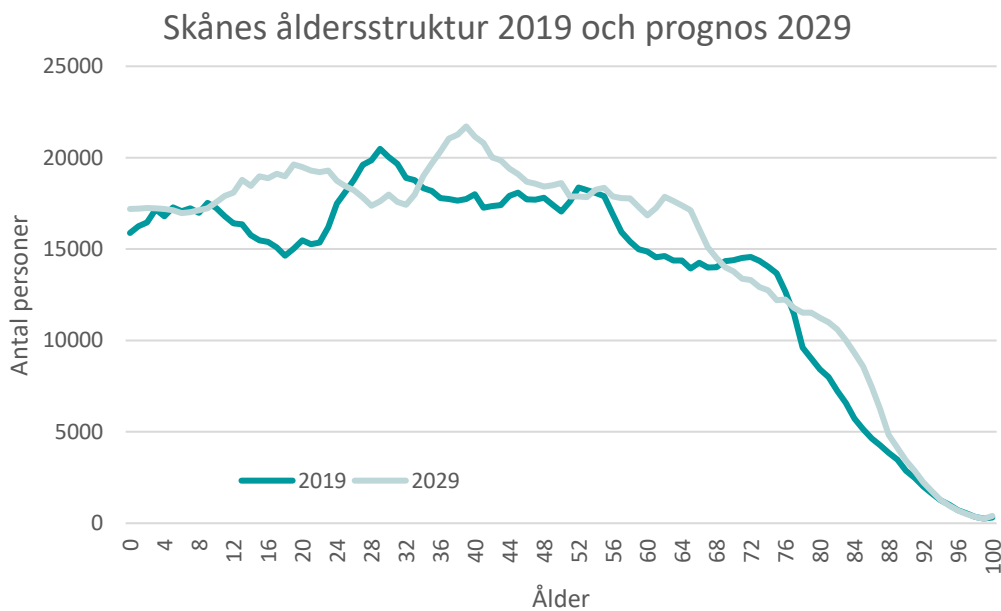
Antalet personer i åldern 20–64 år förväntas öka med cirka 59 000 personer fram till 2029, mycket tack vare inflyttning till länet, trots det ökar gruppen inte lika snabbt som befolkningen i övrigt. Befolkningen i de mest yrkesaktiva åldrarna 25–64 år ökar, men Skåne den lägsta

förvärvsfrekvensen (andel sysselsatta i förhållande till befolkningen) bland Sveriges län, även då man inkluderar arbetspendlingen till Danmark. Den åldrande befolkningen har lett till en debatt kring pensionsåldern. År 2026 ändras den lägsta åldern för att ta ut allmän pension till att gälla tre år före den riktålder som införs. Riktåldern kommer enligt socialdepartementet att vara 67 år vid införandet 2026 vilket skulle ge en ålder på 64 år för tidigaste tidpunkten att ta ut allmän pension.

Antalet äldre förväntas öka under prognosperioden. Det har stor påverkan att de allra äldsta som är 80 år och äldre som förväntas öka med 39 procent under prognosperioden. Även om antalet äldre ökar har dödligheten i olika åldrar minskat och fler lever allt längre. Det ökade antalet äldre personer kommer att påverka kommunernas äldreomsorg, men även hälso- och sjukvården i Region Skåne.

Befolkningens förändrade åldersstruktur i Skåne kommer att påverka olika sektorer på arbetsmarknaden, såsom barnomsorg, skola och äldreomsorg. Åldersstrukturen kommer förmodligen även att påverka efterfrågan på olika boendeformer.

Figur 5: Skånes åldersstruktur 2019 och prognos 2029



Figur 6: Jämförelse i åldersstrukturen 2019 och 2029

Ålder	Befolkning		Förändring	
	2019	2029	Antal	Procent
0–6 år	116 911	120 156	3 245	2,8%
7–15 år	149 763	161 181	11 418	7,6%
16–19 år	60 155	76 607	16 452	27,3%
20–64 år	781 339	840 556	59 217	7,6%
65–79 år	198 846	202 230	3 384	1,7%
80-w	70 813	98 201	27 388	38,7%
Totalt	1 377 827	1 498 931	121 104	8,8%

Ökning i de fyra hörnen

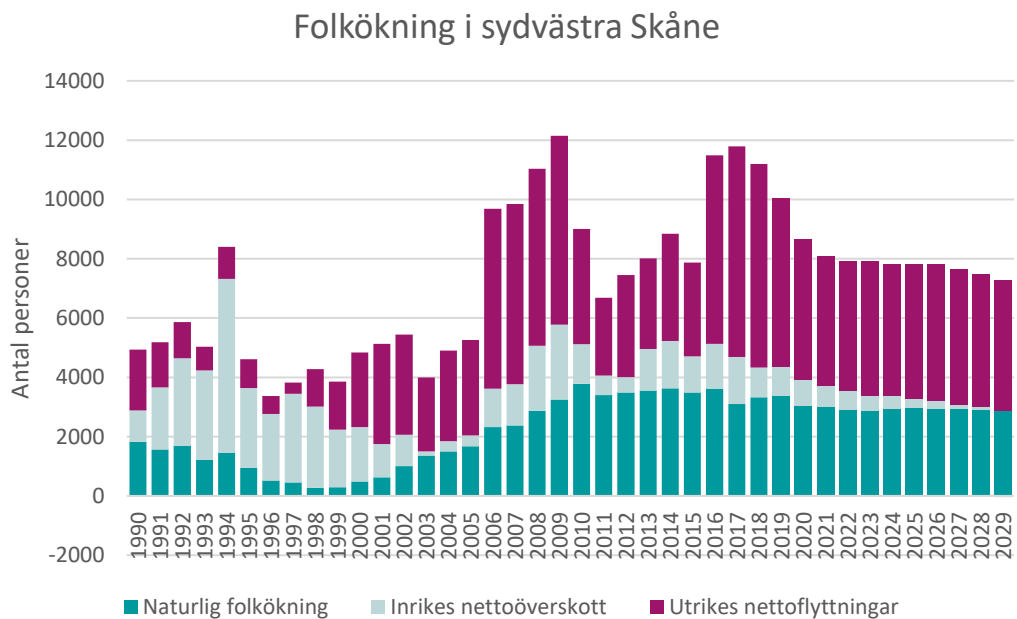
Åldersstrukturen skiljer sig mellan Skånes västra och östra sida, vilket påverkar den naturliga folkökningen. I Västra Skåne, framför allt i sydväst, är befolkningen yngre och det föds många barn, vilket ger en stor naturlig folkökning. Den östra sidan av Skåne har nästan inte någon naturlig folkökning alls. Västra Skåne har därmed en mer gynnsam demografisk utveckling, vilket skapar goda förutsättningar för framtidens arbetskraftsförsörjning.

Ökad invandring till sydväst

I sydvästra Skåne bor drygt hälften av Skånes befolkning. Det är sydvästra Skåne som har haft den kraftigaste folkökningen av de fyra regiondelarna sedan slutet av 1980-talet. Inflyttningen till området har varit stor de senaste åren, främst från utlandet men även från övriga riket. Inflyttarna är unga och det föds många fler barn än det avlider personer i området.

Sydvästra Skåne förväntas även under prognosperioden ha den kraftigaste folkökningen i Skåne, med många födda barn och stor inflyttning, framförallt utrikes ifrån. På längre sikt förväntas inflyttningen från utlandet att minska och utflyttningen till utlandet att öka, vilket framöver kraftigt minskar den utrikes nettoinflyttningen under prognosperioden.

Figur 7: Folkökning i sydvästra Skåne

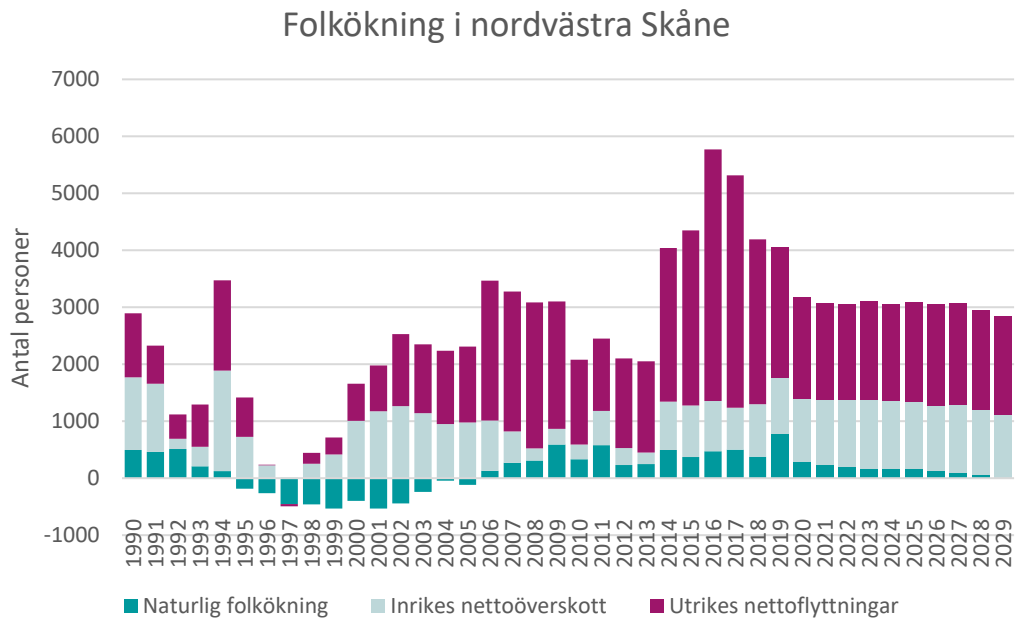


Tilltagande inrikes flyttnetto i nordväst

En fjärdedel av Skånes befolkning bor i nordvästra Skåne. Befolkningsökningen har varit stor de senaste femton åren, men runt år 2000 hade regiondelen en naturlig folkminskning, då antalet personer som avled var fler än antalet födda barn.

Utvecklingen har dock vänt de senaste åren och det föds fler barn, både för att antalet kvinnor i fruktsam ålder har ökat och för att det föds fler barn per kvinna i regiondelen. Inflyttningen till nordvästra Skåne antas vara stor under prognosperioden samtidigt som utflyttningen väntas öka något.

Figur 8: Folkökning i nordvästra Skåne

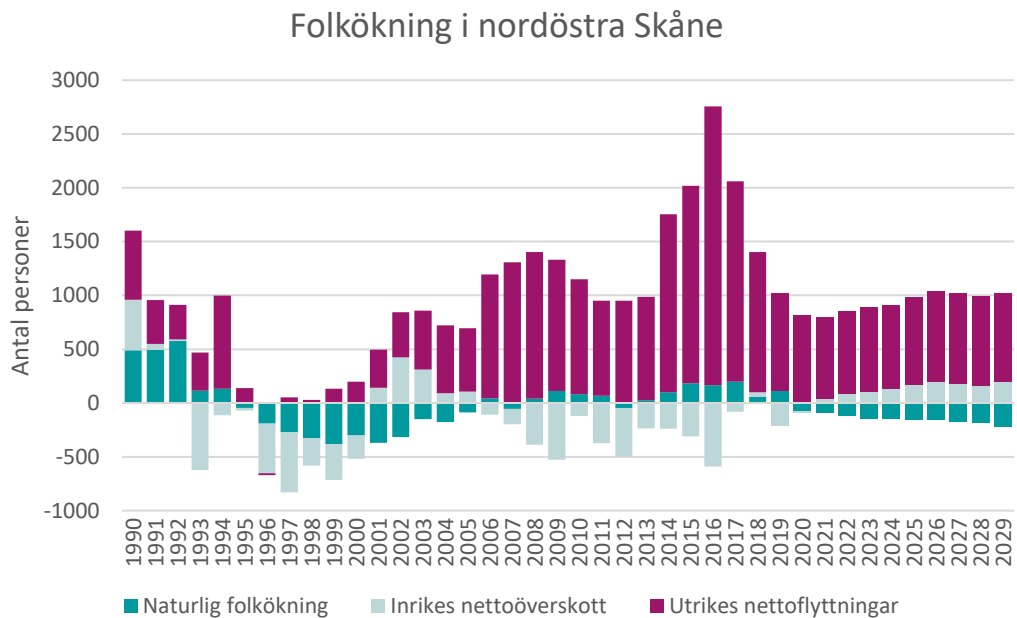


Utrikes nettoinflyttning till nordost

Nordöstra Skåne, med 15 procent av Skånes befolkning, har haft den svagaste relativa befolkningsutvecklingen av regiondelarna sedan slutet av 1980-talet. I slutet av 1990-talet hade regiondelen en relativt kraftig befolkningsminskning, bland annat på grund av att den inrikes utflyttningen var relativt stor under 1990-talet. Utvecklingen vände dock i början av 2000-talet och regiondelen fick en inrikes nettoinflyttning.

Under den kommande tioårsperioden förväntas nordöstra Skånes folkmängd att öka något, främst tack vare utrikes nettoinflyttning, men även den inrikes nettoutflyttningen förväntas öka något.

Figur 9: Folkökning i nordöstra Skåne

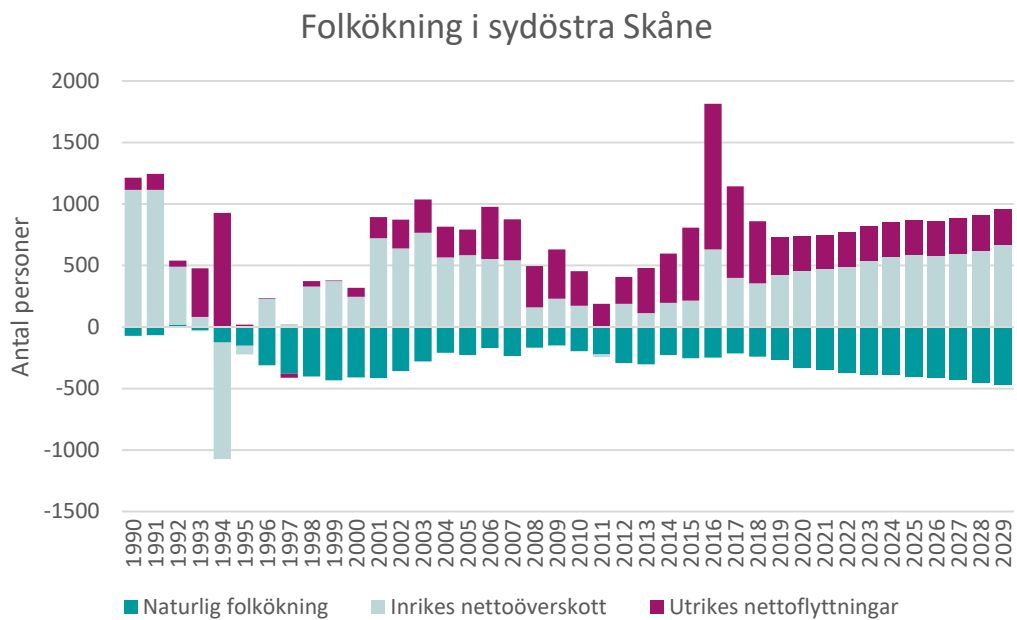


Äldre befolkning ger fler dödsfall än födselar i sydöst

Befolkningen i sydöstra Skåne, (motsvarande 7,5 procent av Skånes folkmängd) minskade under slutet av 1990-talet, men därefter har trenden vänt uppåt. Sydöstra Skåne har den äldsta befolkningen av regiondelarna och detta är den främsta orsaken till den svaga folkökningen. Varje år avlider det fler personer än det föds. De senaste tio åren har inflyttningen dock varit så stor att folkmängden ökat trots den naturliga folkminskningen. Åldersfördelningen bland inflyttarna är betydligt äldre än till övriga regiondelar.

Under prognosperioden väntas barnafödandet stanna kvar på en stabil nivå och inflyttningen förväntas fortsatt vara på en relativt hög nivå.

Figur 10: Folkökning i sydöstra Skåne



Utvecklingen i Skånes kommuner

Region Skånes kommunprognoser kan skilja sig åt från kommunernas egna bedömningar av befolkningsutvecklingen. Det beror främst på att Region Skåne använder sig av en metodik där kommunernas flyttningar stäms av mot den skattade nettoflyttningen för respektive regiondel. Utan denna avstämning, skulle den skattade årliga folkökningen för hela Skåne län bli större än vad som bedömts som rimlig i de regionala prognoserna.

Förändrade flyttmönster

Flyttningarna mellan kommunerna i Skåne är omfattande. Det generella flyttningmönstret är att ungdomar flyttar från en mindre kommun till en större kommun, vanligen för att studera eller uppleva stadslivet. Utbudet av mindre lägenheter och hyresrätter, som är mer omfattande i de större kommunerna är förmodligen också en orsak till flyttmönstret. När ungdomarna några år senare bildar familj och skaffar barn, flyttar de ut från den större kommunen för att bosätta sig i någon mindre närliggande kommun, där det finns gott om bostäder lämpliga för barnfamiljer. Trenden att fler unga väljer att bosätta sig i städer fortsätter och fler förväntas också få åtminstone sitt första barn där. Utflyttningen till kranskommunerna sker inte längre lika snabbt när barnåren nalkas.

Under 1990-talet koncentrerades befolkningsökningen framförallt till de större kommunerna med Malmö, Lund och Helsingborg i spetsen. Av Skånes kommuner är det också främst dessa som lockar flyttare till länet. Bostadsbyggandet i dessa kommuner hade dock svårt att svara mot den stora bostadsefterfrågan och flera kommuner med nettoutflyttning före år 2000 fick en vändning i flyttmönstret, vilket delvis kan förklaras av prisutvecklingen på bostadsmarknaden och förbättrade pendlingsmöjligheter.

Efter några år med hög inflyttning från utlandet till Skåne avtog inflyttningen 2011 för att sedan rejält ta fart igen 2014. Under 2015 hade en kommun i Skåne fler utflyttare än inflyttare och de stora kommunerna Malmö, Lund och Helsingborg återfinns bland de kommuner som har en stor folkökning i förhållande till deras folkmängd. Trots att inflyttningen bedöms vara lite högre de närmsta åren bedöms inflyttningen fortsätta att spridas i Skåne på grund av bostadsbrist, bostadspriser och olika boendepreferenser.

Naturlig folkminskning i var tredje kommun

Drygt en tredjedel av Skånes kommuner har en naturlig folkminskning, det vill säga att det avlider fler personer än det föds barn i kommunen. Antalet kommuner med naturlig befolkningsminskning förväntas att öka till närmare hälften av kommunerna under prognosperioden. Hur antalet födselar och dödsfall förändras över tiden beror dels på åldersstrukturen dels på flyttningarna och de flyttandes åldersstrukturer. En del kommuner har historiskt sett haft en hög medelålder hos sina inflyttare, vilket i förlängningen ger ett lägre barnafödande i kommunen.

Störst ökning i Malmö, Lund och Helsingborg

Under prognosperioden förväntas Malmö, Lund och Helsingborg fortfarande vara de kommuner vars befolkning ökar mest, räknat i antal personer. Ser man till den procentuella folkökningen har de stora kommunerna stor förväntad ökning, men även flera av de kringliggande kommunerna. Här utmärker sig till exempel Svedala och Staffanstorps. I slutet av prognosperioden förväntas folkmängden öka i de flesta skånska kommuner.

Stor ökning av skolbarn, framförallt i de sydvästra kommunerna

Det finns relativt stora skillnader i kommunernas åldersstruktur, vilket till stor del påverkas av flyttningar. Tre stora drag kan dock utläsas som gäller för nästan alla Skånes kommuner;

- Antalet elever i grundskolan ökar i spåren av ett högre barnafödande.
- Antalet gymnasieungdomar och unga i åldern 20–24 år minskar allt eftersom de stora barnkullarna som föddes runt 1990 blir äldre.
- Antalet äldre personer ökar, eftersom de stora barnkullarna från 1940-talet blir äldre.

Regionprognos till 2029 indelat i femårsklasser																					
År	0-4	5-9	10-14	15-19	20-24	25-29	30-34	35-39	40-44	45-49	50-54	55-59	60-64	65-69	70-74	75-79	80-84	85-89	90-94	95-w	Totalt
2019	82 568	86 081	82 554	75 626	79 790	96 900	95 679	89 071	87 942	88 749	89 307	81 125	72 776	70 523	71 887	56 436	35 973	21 395	10 262	3 183	1 377 827
2020	82 195	86 154	85 233	77 717	79 331	94 589	98 584	90 314	88 235	89 559	88 749	84 028	73 045	69 956	71 063	59 781	37 280	21 395	10 349	3 204	1 390 761
2021	81 303	87 107	86 700	80 597	79 759	91 703	100 361	92 079	88 930	89 482	88 476	86 665	73 776	69 790	69 740	62 811	38 341	21 888	10 311	3 223	1 403 042
2022	81 016	87 123	88 308	82 997	81 310	88 545	101 770	93 890	89 776	89 481	88 021	88 938	74 816	69 938	68 336	64 319	40 508	22 568	10 251	3 233	1 415 144
2023	80 861	87 156	89 386	85 396	83 011	86 497	101 650	96 448	90 801	89 415	88 395	89 555	76 894	69 808	67 343	64 733	43 071	23 524	10 137	3 248	1 427 329
2024	81 225	86 633	90 189	88 052	84 325	85 612	100 565	98 942	91 531	89 698	89 689	88 720	79 660	70 309	66 279	64 250	46 050	24 361	10 115	3 227	1 439 432
2025	82 008	86 267	90 246	90 672	86 267	85 126	98 369	101 730	92 722	89 986	90 450	88 155	82 463	70 564	65 760	63 515	48 723	25 213	10 135	3 254	1 451 625
2026	82 947	85 457	91 208	92 145	89 035	85 473	95 730	103 561	94 475	90 684	90 354	87 900	85 017	71 246	65 626	62 320	51 107	25 909	10 404	3 238	1 463 836
2027	84 018	85 227	91 264	93 742	91 340	86 850	92 820	105 027	96 271	91 549	90 329	87 476	87 208	72 226	65 775	61 073	52 288	27 428	10 747	3 214	1 475 872
2028	85 137	85 094	91 315	94 789	93 587	88 327	90 865	104 996	98 778	92 559	90 231	87 832	87 793	74 203	65 662	60 192	52 592	29 230	11 210	3 177	1 487 569
2029	86 070	85 471	90 815	95 588	96 026	89 462	89 985	104 037	101 225	93 288	90 473	89 083	86 977	76 846	66 125	59 259	52 185	31 267	11 581	3 168	1 498 931

Regiondelar																					
Nordvästra Skåne																					
År	0-4	5-9	10-14	15-19	20-24	25-29	30-34	35-39	40-44	45-49	50-54	55-59	60-64	65-69	70-74	75-79	80-84	85-89	90-94	95-w	Totalt
2019	21 021	22 146	21 629	20 330	18 820	23 179	23 148	21 425	22 286	23 592	24 513	22 139	20 168	19 566	20 397	15 983	9 801	5 943	2 855	880	359 821
2020	20 935	22 176	22 199	20 723	18 731	22 586	23 910	21 874	22 244	23 649	24 429	22 918	20 166	19 413	20 248	16 891	10 242	5 917	2 836	899	362 986
2021	20 643	22 386	22 706	21 296	18 823	21 788	24 440	22 392	22 320	23 584	24 187	23 833	20 304	19 452	19 769	17 772	10 591	6 009	2 835	919	366 049
2022	20 505	22 464	23 079	21 902	19 179	20 874	24 895	23 022	22 366	23 482	23 900	24 594	20 543	19 549	19 335	18 293	11 242	6 116	2 836	922	369 098
2023	20 375	22 568	23 421	22 358	19 603	20 308	24 886	23 788	22 529	23 476	23 848	24 748	21 174	19 590	19 013	18 345	12 096	6 397	2 747	931	372 201
2024	20 409	22 481	23 577	23 055	19 883	20 023	24 587	24 547	22 787	23 322	24 179	24 549	21 922	19 754	18 598	18 323	12 989	6 604	2 749	919	375 257
2025	20 624	22 414	23 588	23 664	20 263	19 900	24 043	25 276	23 171	23 309	24 265	24 442	22 695	19 774	18 460	18 209	13 711	6 895	2 731	911	378 345
2026	20 869	22 179	23 792	24 165	20 789	19 999	23 340	25 802	23 666	23 396	24 181	24 231	23 563	19 913	18 493	17 793	14 385	7 121	2 799	920	381 396
2027	21 136	22 059	23 894	24 552	21 316	20 347	22 540	26 258	24 259	23 480	24 087	23 983	24 274	20 183	18 579	17 398	14 779	7 571	2 864	909	384 468
2028	21 400	21 958	23 997	24 855	21 771	20 681	22 016	26 280	24 999	23 653	24 064	23 949	24 445	20 758	18 618	17 105	14 839	8 154	2 996	883	387 421
2029	21 625	22 014	23 911	25 023	22 363	20 923	21 744	26 018	25 724	23 918	23 939	24 295	24 246	21 475	18 761	16 736	14 826	8 750	3 085	882	390 258

Regiondelar																					
Nordöstra Skåne																					
År	0-4	5-9	10-14	15-19	20-24	25-29	30-34	35-39	40-44	45-49	50-54	55-59	60-64	65-69	70-74	75-79	80-84	85-89	90-94	95-w	Totalt
2019	10 919	11 490	11 803	11 182	10 447	12 188	11 950	10 776	11 084	12 358	13 091	12 035	11 268	11 130	11 672	9 118	6 085	3 606	1 834	572	194 608
2020	10 756	11 513	12 003	11 409	10 330	11 789	12 308	10 980	10 985	12 208	12 877	12 482	11 223	11 020	11 471	9 683	6 225	3 666	1 817	586	195 331
2021	10 581	11 590	12 132	11 683	10 326	11 343	12 526	11 276	10 995	11 984	12 743	12 779	11 323	10 920	11 094	10 186	6 384	3 792	1 797	589	196 043
2022	10 426	11 608	12 283	11 951	10 445	10 823	12 714	11 565	11 020	11 763	12 623	13 099	11 413	10 828	10 817	10 461	6 633	3 918	1 795	593	196 778
2023	10 330	11 671	12 322	12 224	10 557	10 511	12 641	11 889	11 099	11 582	12 522	13 242	11 636	10 747	10 633	10 481	7 023	4 042	1 774	601	197 527
2024	10 311	11 599	12 307	12 600	10 611	10 385	12 485	12 132	11 191	11 550	12 532	13 054	11 902	10 872	10 421	10 396	7 422	4 185	1 743	599	198 297
2025	10 390	11 476	12 324	12 817	10 846	10 311	12 136	12 482	11 394	11 492	12 398	12 856	12 320	10 831	10 327	10 200	7 887	4 268	1 779	595	199 129
2026	10 486	11 320	12 418	12 946	11 149	10 327	11 740	12 707	11 688	11 517	12 213	12 732	12 630	10 917	10 248	9 880	8 278	4 380	1 843	596	200 015
2027	10 605	11 187	12 444	13 093	11 394	10 461	11 292	12 891	11 979	11 568	12 024	12 603	12 945	10 995	10 188	9 644	8 485	4 561	1 903	595	200 857
2028	10 724	11 105	12 499	13 122	11 626	10 611	11 008	12 853	12 294	11 667	11 860	12 525	13 074	11 202	10 123	9 482	8 501	4 835	1 967	592	201 670
2029	10 807	11 115	12 433	13 138	11 922	10 702	10 896	12 727	12 536	11 756	11 829	12 557	12 912	11 467	10 241	9 303	8 422	5 105	2 016	589	202 473

Regiondelar																					
Sydvästra Skåne																					
År	0-4	5-9	10-14	15-19	20-24	25-29	30-34	35-39	40-44	45-49	50-54	55-59	60-64	65-69	70-74	75-79	80-84	85-89	90-94	95-w	Totalt
2019	45 737	47 122	43 766	38 825	46 004	56 346	55 285	51 651	49 221	46 908	44 977	40 338	34 683	32 869	32 629	25 976	16 688	9 834	4 608	1 484	724 951
2020	45 644	47 166	45 511	40 320	45 750	55 147	56 914	52 261	49 646	47 813	44 892	41 810	35 005	32 659	32 262	27 498	17 276	9 819	4 730	1 469	733 592
2021	45 269	47 801	46 322	42 261	46 039	53 722	57 828	53 102	50 217	48 106	45 185	43 041	35 514	32 592	31 906	28 818	17 743	10 052	4 713	1 467	741 698
2022	45 323	47 702	47 421	43 647	47 024	52 222	58 500	53 908	50 951	48 514	45 210	44 133	36 224	32 717	31 358	29 333	18 833	10 454	4 668	1 472	749 614
2023	45 391	47 615	48 101	45 186	48 133	51 180	58 491	55 241	51 648	48 652	45 813	44 520	37 327	32 689	30 998	29 514	19 952	10 908	4 697	1 460	757 516
2024	45 709	47 283	48 717	46 707	49 070	50 767	57 951	56 570	51 992	49 141	46 776	44 172	38 957	32 900	30 628	29 176	21 323	11 355	4 692	1 448	765 334
2025	46 164	47 150	48 750	48 364	50 352	50 490	56 777	58 106	52 592	49 494	47 574	44 070	40 346	33 172	30 425	28 848	22 527	11 750	4 701	1 490	773 142
2026	46 719	46 781	49 373	49 171	52 163	50 708	55 417	59 073	53 461	50 029	47 824	44 304	41 530	33 634	30 363	28 493	23 581	12 050	4 822	1 470	780 966
2027	47 358	46 836	49 304	50 216	53 550	51 537	53 953	59 802	54 283	50 705	48 166	44 310	42 573	34 257	30 475	28 004	24 000	12 822	5 015	1 463	788 629
2028	48 046	46 888	49 236	50 895	54 991	52 462	52 940	59 808	55 597	51 357	48 281	44 836	42 909	35 313	30 433	27 679	24 124	13 621	5 236	1 459	796 111
2029	48 632	47 177	48 932	51 471	56 459	53 198	52 508	59 319	56 912	51 688	48 688	45 718	42 544	36 822	30 618	27 353	23 843	14 573	5 439	1 453	803 347

Regiondelar																					
Sydöstra Skåne																					
År	0-4	5-9	10-14	15-19	20-24	25-29	30-34	35-39	40-44	45-49	50-54	55-59	60-64	65-69	70-74	75-79	80-84	85-89	90-94	95-w	Totalt
2019	4 891	5 323	5 356	5 289	4 519	5 187	5 296	5 219	5 351	5 891	6 726	6 613	6 657	6 958	7 189	5 359	3 399	2 012	965	247	98 447
2020	4 860	5 299	5 520	5 265	4 520	5 067	5 452	5 199	5 360	5 889	6 551	6 818	6 651	6 864	7 082	5 709	3 537	1 993	966	250	98 852
2021	4 810	5 330	5 540	5 357	4 571	4 850	5 567	5 309	5 398	5 808	6 361	7 012	6 635	6 826	6 971	6 035	3 623	2 035	966	248	99 252
2022	4 762	5 349	5 525	5 497	4 662	4 626	5 661	5 395	5 439	5 722	6 288	7 112	6 636	6 844	6 826	6 232	3 800	2 080	952	246	99 654
2023	4 765	5 302	5 542	5 628	4 718	4 498	5 632	5 530	5 525	5 705	6 212	7 045	6 757	6 782	6 699	6 393	4 000	2 177	919	256	100 085
2024	4 796	5 270	5 588	5 690	4 761	4 437	5 542	5 693	5 561	5 685	6 202	6 945	6 879	6 783	6 632	6 355	4 316	2 217	931	261	100 544
2025	4 830	5 227	5 584	5 827	4 806	4 425	5 413	5 866	5 565	5 691	6 213	6 787	7 102	6 787	6 548	6 258	4 598	2 300	924	258	101 009
2026	4 873	5 177	5 625	5 863	4 934	4 439	5 233	5 979	5 660	5 742	6 136	6 633	7 294	6 782	6 522	6 154	4 863	2 358	940	252	101 459
2027	4 919	5 145	5 622	5 881	5 080	4 505	5 035	6 076	5 750	5 796	6 052	6 580	7 416	6 791	6 533	6 027	5 024	2 474	965	247	101 918
2028	4 967	5 143	5 583	5 917	5 199	4 573	4 901	6 055	5 888	5 882	6 026	6 522	7 365	6 930	6 488	5 926	5 128	2 620	1 011	243	102 367
2029	5 006	5 165	5 539	5 956	5 282	4 639	4 837	5 973	6 053	5 926	6 017	6 513	7 275	7 082	6 505	5 867	5 094	2 839	1 041	244	102 853

Befolkning 2019-12-31																					
Kommun	0-4	5-9	10-14	15-19	20-24	25-29	30-34	35-39	40-44	45-49	50-54	55-59	60-64	65-69	70-74	75-79	80-84	85-89	90-94	95-w	Totalt
Bjuv	982	1 035	1 081	1 017	806	926	913	923	1 015	1 080	1 171	985	880	782	834	633	353	191	83	25	15 715
Bromölla	676	780	852	755	550	663	722	714	749	839	933	791	711	835	840	669	446	216	101	28	12 870
Burlöv	1 340	1 362	1 225	1 137	1 053	1 170	1 274	1 434	1 308	1 235	1 181	1 108	981	877	864	709	466	259	104	25	19 112
Båstad	675	762	799	756	580	723	662	709	841	875	990	1 055	1 040	1 174	1 262	1 000	620	376	179	50	15 128
Eslöv	2 099	2 207	2 217	2 060	1 811	2 074	2 195	2 055	2 163	2 365	2 311	2 137	1 777	1 695	1 660	1 305	844	516	227	75	33 793
Helsingborg	8 863	9 103	8 604	8 198	8 592	11 232	10 456	9 313	9 331	9 751	9 914	9 004	7 777	7 337	7 211	5 818	3 622	2 236	1 055	317	147 734
Hässleholm	2 822	2 937	3 025	2 970	2 802	3 203	3 176	2 810	2 953	3 348	3 642	3 202	3 074	2 944	3 134	2 628	1 706	1 038	550	181	52 145
Höganäs	1 320	1 633	1 774	1 551	1 048	1 083	1 186	1 393	1 696	1 851	1 893	1 678	1 659	1 706	2 080	1 611	886	540	278	76	26 942
Hörby	922	928	883	834	772	901	983	883	955	1 002	1 012	1 068	988	976	938	653	457	282	155	39	15 631
Höör	962	1 119	1 057	977	721	870	960	1 001	1 080	1 123	1 220	1 082	1 032	992	913	733	441	256	138	36	16 713
Klippan	974	1 089	981	1 020	981	1 070	1 101	944	1 008	1 164	1 241	1 152	1 023	1 064	1 088	812	500	324	173	47	17 756
Kristianstad	4 884	5 024	5 272	4 910	4 942	5 770	5 443	4 838	4 942	5 384	5 592	5 245	4 907	4 720	5 002	3 820	2 540	1 534	751	227	85 747
Kävlinge	1 969	2 335	2 431	2 093	1 236	1 421	1 802	1 986	2 392	2 646	2 272	1 808	1 365	1 414	1 806	1 347	775	386	178	43	31 705
Landskrona	2 946	2 972	2 653	2 559	2 438	2 906	3 169	2 926	2 893	2 935	2 997	2 747	2 543	2 540	2 566	1 988	1 197	687	318	110	46 090
Lomma	1 413	2 087	2 074	1 690	877	758	894	1 441	2 031	2 010	1 891	1 456	1 131	1 033	1 334	1 235	831	435	171	42	24 834
Lund	6 357	7 359	7 214	6 819	13 999	11 375	8 659	8 034	7 608	7 385	7 112	6 223	5 757	5 815	5 559	4 486	2 608	1 581	727	258	124 935
Malmö	23 589	21 634	18 710	16 066	20 813	32 641	32 271	27 738	23 674	20 712	19 504	18 540	16 095	14 613	13 135	10 087	7 006	4 388	2 182	768	344 166
Osby	693	838	775	728	662	735	758	732	693	820	894	818	747	804	865	676	485	290	148	47	13 208
Perstorp	443	435	525	452	389	478	500	403	383	444	514	477	455	406	398	340	234	138	71	7	7 492
Simrishamn	765	823	912	929	823	858	867	748	859	968	1 220	1 392	1 456	1 689	1 839	1 348	851	535	228	64	19 174
Sjöbo	1 063	1 126	1 025	1 061	813	1 085	1 110	1 058	1 096	1 253	1 398	1 375	1 261	1 267	1 244	889	589	320	158	35	19 226
Skurup	908	975	985	976	829	850	942	944	992	1 099	1 184	1 030	905	935	919	641	402	231	110	32	15 889
Staffanstorps	1 791	2 013	1 899	1 621	1 037	1 098	1 490	1 763	1 922	1 887	1 764	1 462	990	978	1 236	1 144	743	370	156	32	25 396
Svalöv	921	951	925	866	712	834	970	934	901	996	1 002	908	781	714	724	536	295	186	88	24	14 268
Svedala	1 538	1 791	1 618	1 407	850	1 018	1 413	1 473	1 776	1 642	1 501	1 211	1 028	1 093	1 129	807	501	284	114	35	22 229
Tomelilla	705	798	783	761	654	779	795	798	743	758	821	875	931	914	898	717	458	280	113	36	13 617
Trelleborg	2 618	2 739	2 706	2 517	2 158	2 746	2 759	2 721	2 804	3 007	3 255	3 040	2 638	2 471	2 616	2 056	1 334	799	362	94	45 440
Vellinge	2 061	2 476	2 615	2 438	1 449	1 175	1 568	2 005	2 463	2 896	2 966	2 271	1 889	1 888	2 377	2 067	1 139	560	249	76	36 628
Ystad	1 450	1 601	1 651	1 562	1 400	1 615	1 582	1 671	1 661	1 813	2 103	1 941	2 104	2 153	2 289	1 764	1 099	646	356	80	30 541
Åstorp	1 006	1 108	1 176	1 055	796	926	1 054	960	1 085	1 129	1 111	850	802	753	825	616	379	194	82	33	15 940
Ängelholm	2 350	2 476	2 487	2 281	1 963	2 430	2 526	2 339	2 574	2 753	3 002	2 576	2 550	2 462	2 744	2 092	1 404	885	426	156	42 476
Örkelljunga	541	582	624	575	515	571	611	581	559	614	678	707	658	628	665	537	311	186	102	35	10 280
Östra Göinge	922	983	996	985	719	916	868	799	792	965	1 018	911	841	851	893	672	451	246	129	50	15 007

Kommunprognos 2020-12-31																					
Kommun	0-4	5-9	10-14	15-19	20-24	25-29	30-34	35-39	40-44	45-49	50-54	55-59	60-64	65-69	70-74	75-79	80-84	85-89	90-94	95-w	Totalt
Bjuv	988	1 032	1 093	1 030	791	910	943	955	990	1 100	1 123	1 044	883	763	820	667	367	203	75	23	15 800
Bromölla	667	794	882	784	568	645	747	727	755	826	912	833	700	792	854	719	465	210	94	34	13 008
Burlöv	1 348	1 355	1 306	1 170	1 025	1 146	1 309	1 449	1 388	1 248	1 191	1 154	997	867	870	728	486	262	105	28	19 432
Båstad	679	758	818	751	584	696	700	705	860	880	989	1 081	1 028	1 172	1 270	1 046	659	380	180	51	15 287
Eslöv	2 070	2 229	2 269	2 119	1 803	2 013	2 262	2 158	2 129	2 366	2 262	2 192	1 774	1 683	1 643	1 389	872	517	234	72	34 056
Helsingborg	8 818	9 157	8 929	8 394	8 593	11 059	10 798	9 563	9 380	9 747	9 931	9 253	7 871	7 336	7 162	6 119	3 784	2 203	1 040	324	149 461
Hässleholm	2 752	2 970	3 063	3 008	2 742	3 089	3 245	2 915	2 922	3 267	3 545	3 372	3 053	2 924	3 059	2 733	1 769	1 050	561	184	52 223
Höganäs	1 305	1 637	1 769	1 604	1 058	1 012	1 294	1 372	1 641	1 890	1 864	1 761	1 617	1 720	2 032	1 693	964	548	271	82	27 134
Hörby	916	919	891	848	768	891	1 012	893	949	1 024	985	1 078	992	986	937	714	449	280	154	38	15 724
Höör	954	1 098	1 119	982	724	818	1 008	1 025	1 073	1 113	1 189	1 131	1 025	1 011	893	788	450	253	142	34	16 830
Klippan	1 003	1 037	1 053	991	1 004	1 053	1 141	994	983	1 156	1 237	1 203	1 021	1 023	1 059	878	524	331	163	52	17 906
Kristianstad	4 820	5 033	5 332	5 030	4 892	5 589	5 626	4 937	4 857	5 319	5 547	5 417	4 903	4 742	4 882	4 085	2 581	1 579	741	224	86 136
Kävlinge	1 986	2 279	2 470	2 180	1 285	1 297	1 887	2 005	2 357	2 630	2 316	1 942	1 394	1 382	1 690	1 468	807	413	184	42	32 014
Landskrona	2 878	2 979	2 757	2 539	2 429	2 785	3 177	2 955	2 942	2 947	2 975	2 867	2 531	2 515	2 624	2 090	1 243	709	306	105	46 353
Lomma	1 383	2 072	2 151	1 758	904	726	946	1 430	1 949	2 063	1 899	1 557	1 156	1 040	1 223	1 324	867	456	188	44	25 136
Lund	6 421	7 358	7 457	7 159	14 036	11 169	8 783	8 147	7 737	7 535	7 081	6 404	5 740	5 764	5 496	4 855	2 741	1 586	752	261	126 482
Malmö	23 466	21 719	19 686	16 716	20 539	32 168	33 046	27 951	24 122	21 420	19 518	18 988	16 292	14 626	13 359	10 521	7 076	4 299	2 220	748	348 480
Osby	686	816	800	744	646	701	772	735	711	795	890	835	732	774	870	699	500	292	141	53	13 192
Perstorp	436	455	512	459	401	459	517	393	394	439	504	487	454	410	396	362	232	147	65	12	7 534
Simrishamn	755	815	900	914	792	842	836	754	821	989	1 171	1 390	1 487	1 620	1 854	1 378	906	513	243	57	19 037
Sjöbo	1 057	1 124	1 088	1 033	815	1 070	1 177	1 058	1 086	1 240	1 372	1 414	1 276	1 249	1 201	986	600	325	152	38	19 361
Skurup	917	977	992	989	811	845	988	960	972	1 098	1 136	1 131	879	929	870	706	415	238	110	34	15 997
Staffanstorps	1 817	2 010	1 978	1 669	1 031	1 056	1 562	1 813	1 902	1 905	1 776	1 525	1 064	940	1 166	1 164	820	377	162	35	25 772
Svalöv	915	950	945	888	685	792	1 022	933	904	988	1 005	914	774	739	686	571	315	168	95	17	14 306
Svedala	1 524	1 833	1 696	1 450	870	945	1 496	1 498	1 741	1 714	1 486	1 264	1 036	1 052	1 100	890	518	288	131	34	22 566
Tomelilla	709	769	818	779	678	751	797	782	804	747	813	866	927	919	887	749	487	267	120	38	13 707
Trelleborg	2 660	2 699	2 735	2 601	2 114	2 662	2 992	2 733	2 798	2 968	3 214	3 192	2 639	2 457	2 582	2 131	1 403	787	365	96	45 828
Vellinge	2 015	2 514	2 644	2 516	1 419	1 147	1 623	2 052	2 450	2 851	2 960	2 461	1 888	1 837	2 240	2 240	1 236	581	247	75	36 996
Ystad	1 422	1 614	1 722	1 550	1 424	1 559	1 654	1 645	1 677	1 815	2 059	2 017	2 082	2 147	2 270	1 890	1 129	650	341	83	30 750
Åstorp	996	1 130	1 157	1 080	797	903	1 076	1 010	1 034	1 136	1 136	920	778	716	810	660	397	193	90	29	16 048
Ängelholm	2 380	2 434	2 549	2 377	1 872	2 343	2 619	2 400	2 542	2 739	2 996	2 680	2 543	2 415	2 757	2 250	1 422	854	451	170	42 793
Örkelljunga	537	607	617	610	517	574	623	594	574	627	669	708	666	604	632	555	335	181	100	34	10 364
Östra Göinge	915	981	1 035	995	714	874	906	773	791	977	998	947	843	802	869	733	461	255	126	53	15 048

Kommunprognos 2021-12-31																					
Kommun	0-4	5-9	10-14	15-19	20-24	25-29	30-34	35-39	40-44	45-49	50-54	55-59	60-64	65-69	70-74	75-79	80-84	85-89	90-94	95-w	Totalt
Bjuv	955	1 057	1 108	1 053	780	892	966	973	980	1 089	1 124	1 077	878	795	772	714	381	192	77	21	15 884
Bromölla	653	811	893	830	585	594	787	744	771	802	898	887	718	754	813	744	486	226	102	29	13 127
Burlöv	1 340	1 371	1 355	1 221	1 025	1 125	1 356	1 477	1 414	1 264	1 207	1 157	1 017	892	833	766	507	241	128	28	19 724
Båstad	657	767	831	787	558	693	729	704	861	910	941	1 122	1 027	1 194	1 245	1 128	666	395	183	49	15 447
Eslöv	2 037	2 272	2 289	2 196	1 808	1 912	2 340	2 213	2 151	2 314	2 288	2 217	1 773	1 710	1 638	1 431	901	519	229	69	34 307
Helsingborg	8 759	9 232	9 191	8 638	8 758	10 672	11 127	9 799	9 489	9 650	9 956	9 556	8 009	7 358	7 074	6 355	3 900	2 236	1 029	327	151 115
Hässleholm	2 683	3 004	3 084	3 072	2 717	2 971	3 298	2 984	2 943	3 180	3 483	3 475	3 038	2 927	2 964	2 857	1 797	1 098	560	186	52 321
Höganäs	1 283	1 616	1 801	1 658	1 056	980	1 327	1 392	1 622	1 887	1 795	1 888	1 582	1 725	1 965	1 783	1 034	579	269	74	27 316
Hörby	890	956	902	863	761	861	1 034	953	910	1 040	964	1 083	1 009	964	935	756	449	299	146	40	15 815
Höör	952	1 107	1 137	996	731	782	1 065	1 007	1 079	1 127	1 148	1 200	993	1 024	866	836	485	252	138	35	16 960
Klippan	997	1 050	1 069	1 012	1 010	1 052	1 154	1 027	992	1 141	1 205	1 228	1 054	981	1 063	914	547	333	168	55	18 052
Kristianstad	4 774	5 055	5 318	5 131	4 945	5 424	5 700	5 048	4 845	5 256	5 523	5 545	4 945	4 735	4 733	4 293	2 694	1 579	729	230	86 502
Kävlinge	1 958	2 270	2 491	2 322	1 268	1 261	1 951	2 040	2 302	2 571	2 402	1 998	1 465	1 340	1 584	1 589	850	432	187	45	32 326
Landskrona	2 817	2 979	2 819	2 572	2 423	2 642	3 176	3 037	2 956	2 937	2 944	3 044	2 511	2 519	2 550	2 258	1 283	705	323	103	46 598
Lomma	1 331	2 094	2 162	1 886	920	706	966	1 447	1 879	2 098	1 931	1 650	1 182	1 027	1 179	1 340	911	484	192	51	25 436
Lund	6 432	7 450	7 544	7 559	14 164	10 881	8 856	8 238	7 889	7 554	7 140	6 631	5 751	5 638	5 526	5 105	2 908	1 642	772	255	127 935
Malmö	23 293	21 915	20 210	17 621	20 687	31 380	33 507	28 286	24 672	21 762	19 686	19 390	16 493	14 776	13 453	11 028	7 092	4 314	2 162	728	352 455
Osby	679	794	846	759	609	674	800	741	731	772	879	827	767	753	798	762	497	312	142	47	13 189
Perstorp	437	458	509	477	398	458	501	407	404	428	485	515	438	418	406	370	241	136	70	14	7 570
Simrishamn	744	817	880	904	783	792	849	756	809	969	1 093	1 426	1 453	1 628	1 774	1 506	894	532	249	52	18 910
Sjöbo	1 055	1 108	1 135	1 028	874	978	1 208	1 094	1 081	1 250	1 325	1 468	1 280	1 241	1 198	1 014	625	335	151	41	19 489
Skurup	908	1 006	978	996	802	846	1 013	991	965	1 082	1 128	1 143	930	894	867	741	434	247	102	34	16 107
Staffanstorps	1 800	2 105	2 020	1 708	1 033	1 048	1 593	1 863	1 913	1 912	1 776	1 570	1 148	898	1 107	1 226	806	434	161	41	26 162
Svalöv	888	980	958	912	678	767	1 019	938	914	995	1 019	918	787	713	662	609	312	174	92	21	14 356
Svedala	1 529	1 891	1 728	1 496	860	922	1 495	1 582	1 691	1 758	1 485	1 335	1 037	1 042	1 091	942	529	303	125	34	22 875
Tomelilla	714	755	837	794	702	723	809	809	812	713	824	882	908	924	874	791	500	270	122	38	13 801
Trelleborg	2 612	2 770	2 766	2 646	2 114	2 574	3 066	2 841	2 789	2 956	3 157	3 291	2 685	2 429	2 532	2 248	1 426	810	357	100	46 169
Vellinge	1 985	2 556	2 620	2 610	1 429	1 131	1 633	2 108	2 438	2 790	2 965	2 602	1 970	1 816	2 097	2 307	1 328	621	262	81	37 349
Ystad	1 389	1 644	1 710	1 635	1 410	1 511	1 688	1 659	1 731	1 794	1 991	2 093	2 064	2 139	2 258	1 983	1 170	651	342	83	30 945
Åstorp	983	1 141	1 157	1 124	807	855	1 101	1 038	1 023	1 159	1 124	972	772	720	773	689	408	205	86	29	16 166
Ängelholm	2 350	2 501	2 611	2 425	1 853	2 210	2 685	2 482	2 473	2 755	2 952	2 779	2 588	2 425	2 663	2 397	1 466	874	443	191	43 123
Örkelljunga	517	605	652	638	502	567	655	595	606	633	642	734	658	604	596	555	353	180	95	35	10 422
Östra Göinge	902	970	1 089	1 028	709	819	907	806	795	934	996	962	846	787	851	774	461	278	118	57	15 089

Kommunprognos 2022-12-31																					
Kommun	0-4	5-9	10-14	15-19	20-24	25-29	30-34	35-39	40-44	45-49	50-54	55-59	60-64	65-69	70-74	75-79	80-84	85-89	90-94	95-w	Totalt
Bjuv	952	1 058	1 121	1 071	792	858	987	962	1 007	1 072	1 112	1 111	876	802	761	719	399	200	83	18	15 961
Bromölla	654	828	890	866	602	573	780	787	781	806	864	925	728	723	805	765	510	241	99	27	13 254
Burlöv	1 344	1 400	1 366	1 258	1 047	1 090	1 405	1 513	1 422	1 301	1 192	1 204	1 035	896	816	761	544	255	131	28	20 008
Båstad	656	760	839	817	572	644	759	715	841	929	935	1 170	1 019	1 185	1 229	1 170	709	413	184	51	15 597
Eslöv	2 023	2 305	2 299	2 247	1 880	1 817	2 370	2 305	2 180	2 255	2 300	2 233	1 814	1 703	1 587	1 490	930	537	230	69	34 574
Helsingborg	8 740	9 268	9 458	8 881	8 958	10 245	11 433	10 093	9 518	9 638	9 850	9 839	8 161	7 426	7 005	6 538	4 089	2 252	1 033	319	152 744
Hässleholm	2 654	2 969	3 149	3 111	2 749	2 805	3 367	3 022	2 941	3 116	3 401	3 619	3 075	2 906	2 874	2 909	1 871	1 124	558	190	52 410
Höganäs	1 275	1 622	1 789	1 728	1 045	962	1 336	1 442	1 601	1 864	1 785	1 921	1 632	1 690	1 887	1 849	1 159	572	268	78	27 505
Hörby	855	977	954	851	763	827	1 046	985	914	1 037	977	1 080	1 026	932	941	777	473	309	129	47	15 900
Höör	946	1 122	1 161	1 012	731	762	1 080	1 031	1 090	1 117	1 118	1 237	1 007	1 001	882	853	509	259	138	37	17 093
Klippan	1 002	1 039	1 116	1 032	998	1 022	1 183	1 085	943	1 149	1 217	1 248	1 051	995	1 020	944	580	341	168	59	18 192
Kristianstad	4 702	5 069	5 328	5 287	5 000	5 205	5 786	5 187	4 860	5 116	5 547	5 620	4 965	4 772	4 591	4 438	2 802	1 629	743	230	86 877
Kävlinge	1 928	2 299	2 470	2 384	1 328	1 207	1 949	2 126	2 235	2 532	2 455	2 103	1 525	1 305	1 523	1 633	915	460	193	46	32 616
Landskrona	2 707	2 992	2 876	2 614	2 499	2 517	3 167	3 103	2 950	2 940	2 900	3 147	2 560	2 536	2 514	2 307	1 378	726	314	108	46 855
Lomma	1 355	2 019	2 247	1 939	956	678	1 001	1 465	1 812	2 139	1 923	1 734	1 218	1 052	1 122	1 309	987	513	204	51	25 724
Lund	6 564	7 315	7 751	7 729	14 468	10 739	8 831	8 306	8 079	7 613	7 141	6 845	5 801	5 563	5 526	5 162	3 207	1 714	783	254	129 391
Malmö	23 228	21 845	20 843	18 465	21 037	30 506	33 891	28 511	25 274	22 163	19 848	19 606	16 795	15 008	13 432	11 297	7 346	4 394	2 100	724	356 313
Osby	664	788	859	776	620	639	801	766	734	767	856	862	756	734	783	772	500	332	144	43	13 196
Perstorp	446	452	507	494	408	444	495	431	412	414	482	531	446	404	414	370	239	141	71	18	7 619
Simrishamn	713	821	875	895	788	740	856	768	795	947	1 065	1 416	1 443	1 633	1 715	1 528	958	540	253	48	18 797
Sjöbo	1 059	1 099	1 138	1 070	892	943	1 226	1 115	1 110	1 197	1 334	1 472	1 324	1 240	1 150	1 058	638	368	146	40	19 619
Skurup	906	1 019	968	1 007	820	816	1 039	1 018	967	1 061	1 120	1 189	940	878	858	768	439	257	105	31	16 206
Staffanstorps	1 809	2 127	2 051	1 760	1 077	995	1 622	1 928	1 910	1 926	1 785	1 612	1 210	902	1 042	1 216	863	472	168	42	26 517
Svalöv	887	994	964	924	692	730	1 015	987	920	963	1 000	950	792	718	654	622	333	166	88	21	14 420
Svedala	1 547	1 860	1 802	1 536	892	888	1 519	1 618	1 704	1 743	1 511	1 416	1 028	1 035	1 047	959	585	322	127	33	23 172
Tomelilla	699	774	819	832	724	697	811	822	814	729	818	877	938	909	873	812	520	266	121	36	13 891
Trelleborg	2 595	2 835	2 775	2 673	2 164	2 451	3 160	2 902	2 822	2 957	3 071	3 362	2 791	2 434	2 441	2 301	1 506	835	342	98	46 515
Vellinge	1 984	2 575	2 656	2 644	1 444	1 089	1 672	2 203	2 423	2 768	2 866	2 781	2 000	1 818	1 940	2 352	1 441	693	252	90	37 691
Ystad	1 385	1 636	1 725	1 693	1 438	1 430	1 729	1 672	1 753	1 788	1 951	2 158	1 991	2 184	2 230	2 066	1 245	649	327	91	31 141
Åstorp	993	1 131	1 153	1 147	818	826	1 115	1 059	1 050	1 147	1 099	1 029	767	725	747	690	445	214	89	27	16 271
Ängelholm	2 331	2 546	2 592	2 537	1 878	2 085	2 737	2 507	2 509	2 737	2 902	2 896	2 582	2 459	2 552	2 516	1 539	915	444	185	43 449
Örkelljunga	516	602	664	657	519	541	668	638	615	629	618	752	657	609	552	568	372	176	94	38	10 485
Östra Göinge	897	977	1 103	1 060	711	774	934	818	790	921	978	993	863	761	823	800	477	283	122	56	15 141

Kommunprognos 2023-12-31																					
Kommun	0-4	5-9	10-14	15-19	20-24	25-29	30-34	35-39	40-44	45-49	50-54	55-59	60-64	65-69	70-74	75-79	80-84	85-89	90-94	95-w	Totalt
Bjuv	936	1 059	1 136	1 094	824	827	985	980	1 023	1 079	1 083	1 114	920	794	714	739	440	203	78	19	16 047
Bromölla	666	812	914	904	603	552	790	792	802	813	846	952	750	695	787	771	543	254	90	30	13 366
Burlöv	1 343	1 435	1 373	1 291	1 067	1 079	1 406	1 548	1 452	1 322	1 227	1 211	1 052	892	808	760	570	270	134	28	20 268
Båstad	637	767	861	812	588	616	790	722	842	920	953	1 153	1 053	1 182	1 232	1 179	750	447	178	52	15 734
Eslöv	2 016	2 286	2 356	2 289	1 923	1 775	2 382	2 368	2 195	2 247	2 308	2 236	1 895	1 648	1 556	1 526	972	559	232	68	34 837
Helsingborg	8 725	9 349	9 609	9 127	9 169	9 991	11 464	10 492	9 555	9 709	9 850	9 905	8 496	7 420	6 970	6 486	4 417	2 354	998	314	154 400
Hässleholm	2 635	3 000	3 123	3 172	2 770	2 733	3 320	3 135	2 942	3 076	3 357	3 628	3 132	2 904	2 823	2 873	2 004	1 162	543	197	52 529
Höganäs	1 283	1 589	1 798	1 749	1 073	953	1 337	1 470	1 615	1 815	1 816	1 910	1 668	1 735	1 793	1 895	1 241	593	278	77	27 688
Hörby	857	974	964	873	763	818	1 017	1 033	940	988	1 008	1 079	1 041	962	896	796	495	314	131	50	15 999
Höör	946	1 110	1 176	1 030	754	738	1 057	1 102	1 099	1 096	1 112	1 256	1 020	989	903	813	569	276	131	37	17 214
Klippan	996	1 072	1 150	1 028	1 004	990	1 196	1 124	949	1 132	1 237	1 210	1 095	994	1 006	952	614	357	165	59	18 330
Kristianstad	4 650	5 091	5 322	5 419	5 083	5 052	5 775	5 315	4 866	5 069	5 472	5 709	5 089	4 697	4 572	4 506	2 914	1 690	742	225	87 258
Kävlinge	1 920	2 289	2 459	2 451	1 377	1 175	1 940	2 186	2 243	2 433	2 517	2 171	1 607	1 319	1 413	1 638	1 010	513	195	43	32 899
Landskrona	2 668	2 927	2 963	2 642	2 538	2 450	3 127	3 153	2 987	2 938	2 902	3 156	2 671	2 510	2 515	2 308	1 516	757	305	104	47 137
Lomma	1 357	1 968	2 270	2 025	1 001	653	1 011	1 499	1 804	2 100	2 006	1 748	1 313	1 038	1 058	1 279	1 054	541	217	54	25 996
Lund	6 635	7 320	7 800	7 986	14 757	10 651	8 793	8 517	8 130	7 666	7 271	6 958	5 819	5 507	5 566	5 166	3 498	1 789	796	254	130 879
Malmö	23 278	21 714	21 225	19 350	21 495	29 904	33 894	29 035	25 701	22 583	20 094	19 673	17 291	15 098	13 428	11 533	7 618	4 496	2 062	708	360 180
Osby	658	779	889	760	623	618	800	782	754	736	867	876	747	718	755	764	544	328	146	47	13 191
Perstorp	445	458	495	526	413	439	488	448	412	426	469	535	448	419	393	374	256	144	71	16	7 675
Simrishamn	702	815	850	905	785	715	830	799	789	947	1 035	1 364	1 478	1 588	1 660	1 611	1 000	554	247	53	18 727
Sjöbo	1 070	1 099	1 144	1 078	922	931	1 233	1 124	1 128	1 187	1 327	1 462	1 341	1 240	1 164	1 058	666	393	142	37	19 746
Skurup	911	1 013	977	1 031	827	795	1 038	1 036	998	1 046	1 113	1 183	1 011	836	832	793	475	260	102	34	16 311
Staffanstorps	1 798	2 184	2 081	1 822	1 092	964	1 641	1 963	1 968	1 900	1 810	1 623	1 296	887	1 005	1 200	899	505	180	45	26 863
Svalöv	877	1 017	954	957	702	707	993	1 024	938	952	977	971	798	719	657	606	354	174	80	23	14 480
Svedala	1 532	1 903	1 852	1 578	927	852	1 517	1 710	1 710	1 709	1 533	1 444	1 085	995	1 019	1 000	618	329	138	33	23 484
Tomelilla	691	766	832	872	721	667	817	828	854	720	816	870	933	913	871	816	540	280	126	36	13 969
Trelleborg	2 585	2 844	2 820	2 698	2 241	2 336	3 160	3 052	2 872	2 890	3 088	3 343	2 904	2 479	2 358	2 317	1 588	846	359	97	46 877
Vellinge	1 981	2 562	2 689	2 666	1 499	1 053	1 690	2 261	2 474	2 706	2 847	2 857	2 045	1 837	1 884	2 282	1 556	784	253	93	38 019
Ystad	1 391	1 609	1 739	1 742	1 463	1 390	1 714	1 743	1 756	1 805	1 921	2 166	1 994	2 205	2 172	2 115	1 319	690	302	96	31 332
Åstorp	981	1 134	1 175	1 171	825	799	1 112	1 114	1 075	1 121	1 107	1 054	782	704	732	701	451	236	88	28	16 390
Ängelholm	2 311	2 592	2 616	2 565	1 939	1 994	2 728	2 602	2 487	2 748	2 848	2 990	2 593	2 508	2 472	2 555	1 658	950	418	199	43 773
Örkelljunga	516	604	664	687	528	542	666	659	646	636	606	750	650	605	529	550	399	182	88	40	10 547
Östra Göinge	864	1 015	1 110	1 096	715	738	939	832	795	900	972	998	877	771	800	771	523	294	122	52	15 184

Kommunprognos 2024-12-31																					
Kommun	0-4	5-9	10-14	15-19	20-24	25-29	30-34	35-39	40-44	45-49	50-54	55-59	60-64	65-69	70-74	75-79	80-84	85-89	90-94	95-w	Totalt
Bjuv	934	1 064	1 117	1 127	849	816	973	996	1 033	1 059	1 089	1 126	933	807	712	717	471	210	77	19	16 129
Bromölla	678	788	931	924	628	534	790	808	804	819	845	964	797	670	744	767	580	286	82	29	13 468
Burlöv	1 344	1 434	1 414	1 334	1 084	1 065	1 400	1 590	1 484	1 347	1 252	1 206	1 089	914	790	758	575	296	131	25	20 532
Båstad	630	765	865	834	594	598	786	743	845	924	964	1 124	1 121	1 187	1 237	1 168	805	451	187	49	15 877
Eslöv	2 010	2 307	2 367	2 354	1 958	1 754	2 340	2 462	2 238	2 244	2 329	2 169	1 953	1 670	1 551	1 476	1 064	557	243	64	35 110
Helsingborg	8 748	9 368	9 706	9 468	9 311	9 888	11 389	10 804	9 736	9 668	9 974	9 875	8 791	7 484	6 887	6 474	4 739	2 409	993	310	156 022
Hässleholm	2 625	2 991	3 114	3 277	2 753	2 694	3 289	3 193	2 941	3 086	3 350	3 569	3 158	3 002	2 754	2 809	2 122	1 187	537	203	52 654
Höganäs	1 288	1 586	1 785	1 799	1 078	950	1 337	1 500	1 588	1 797	1 857	1 876	1 741	1 735	1 719	1 906	1 344	627	273	85	27 871
Hörby	851	982	983	882	771	803	1 013	1 049	951	1 005	1 012	1 033	1 085	965	905	794	516	322	128	46	16 096
Höör	962	1 099	1 173	1 064	756	724	1 051	1 137	1 101	1 088	1 126	1 211	1 076	1 005	909	806	583	295	131	42	17 339
Klippan	984	1 073	1 193	1 044	1 008	978	1 174	1 182	978	1 089	1 256	1 215	1 142	996	965	959	660	368	167	61	18 492
Kristianstad	4 669	5 039	5 265	5 600	5 102	5 028	5 685	5 435	4 914	5 054	5 484	5 614	5 193	4 780	4 506	4 495	3 090	1 741	733	225	87 652
Kävlinge	1 927	2 264	2 504	2 465	1 423	1 143	1 926	2 249	2 212	2 386	2 557	2 182	1 745	1 333	1 337	1 615	1 115	541	205	41	33 170
Landskrona	2 629	2 893	2 950	2 752	2 555	2 405	3 045	3 236	2 984	2 978	3 001	3 090	2 742	2 524	2 463	2 332	1 650	783	300	104	47 416
Lomma	1 351	1 921	2 296	2 085	1 048	650	1 025	1 496	1 795	2 124	2 013	1 768	1 376	1 076	1 005	1 245	1 082	607	217	49	26 229
Lund	6 800	7 209	7 881	8 187	15 013	10 689	8 695	8 643	8 217	7 766	7 448	6 934	6 013	5 470	5 535	5 139	3 798	1 875	791	254	132 357
Malmö	23 440	21 490	21 474	20 271	21 915	29 632	33 555	29 682	25 887	22 955	20 731	19 501	17 982	15 157	13 438	11 556	8 087	4 577	2 007	699	364 036
Osby	645	773	898	793	613	604	790	796	769	705	869	883	767	691	732	770	568	336	141	47	13 190
Perstorp	457	450	496	541	419	435	488	461	410	420	473	517	467	432	390	357	267	152	70	15	7 717
Simrishamn	699	804	835	918	766	697	797	827	793	924	1 036	1 307	1 485	1 574	1 637	1 634	1 052	558	255	54	18 652
Sjöbo	1 073	1 110	1 161	1 096	928	926	1 199	1 189	1 122	1 205	1 322	1 431	1 376	1 253	1 137	1 053	731	396	146	37	19 891
Skurup	930	1 013	1 004	1 015	834	776	1 037	1 061	1 014	1 020	1 113	1 186	1 033	864	821	757	528	263	106	36	16 411
Staffanstorps	1 787	2 198	2 139	1 881	1 112	966	1 630	2 026	1 976	1 920	1 833	1 637	1 359	934	941	1 133	968	536	189	47	27 212
Svalöv	880	1 003	974	969	717	686	972	1 053	975	923	966	959	866	725	624	585	383	184	77	22	14 543
Svedala	1 526	1 933	1 897	1 619	956	838	1 508	1 783	1 669	1 730	1 579	1 432	1 157	973	1 000	981	661	360	142	33	23 777
Tomelilla	700	741	844	885	737	658	814	848	840	750	798	871	946	921	863	809	588	279	122	39	14 053
Trelleborg	2 597	2 847	2 863	2 738	2 283	2 267	3 150	3 171	2 920	2 888	3 029	3 303	3 042	2 526	2 315	2 287	1 663	879	366	99	47 233
Vellinge	1 965	2 581	2 709	2 709	1 522	1 039	1 671	2 331	2 493	2 693	2 879	2 829	2 165	1 842	1 807	2 180	1 727	832	270	95	38 339
Ystad	1 394	1 602	1 744	1 776	1 496	1 380	1 695	1 768	1 792	1 786	1 933	2 150	2 039	2 171	2 174	2 102	1 417	721	302	95	31 537
Åstorp	982	1 124	1 190	1 173	850	791	1 088	1 171	1 064	1 112	1 117	1 060	813	715	677	707	500	243	86	28	16 491
Ängelholm	2 358	2 549	2 649	2 622	1 972	1 940	2 675	2 703	2 513	2 722	2 844	2 987	2 636	2 558	2 408	2 581	1 776	975	434	186	44 088
Örkelljunga	519	606	652	726	530	536	660	698	661	630	638	720	670	591	516	537	394	202	85	40	10 611
Östra Göinge	843	1 026	1 116	1 124	744	722	918	851	812	881	972	991	902	764	780	761	546	313	122	49	15 237

Kommunprognos 2025-12-31																					
Kommun	0-4	5-9	10-14	15-19	20-24	25-29	30-34	35-39	40-44	45-49	50-54	55-59	60-64	65-69	70-74	75-79	80-84	85-89	90-94	95-w	Totalt
Bjuv	943	1 068	1 114	1 146	865	807	950	1 023	1 052	1 048	1 108	1 092	979	812	695	704	501	222	80	16	16 225
Bromölla	687	782	942	949	648	541	765	832	816	831	833	949	833	664	705	772	615	296	80	29	13 569
Burlöv	1 362	1 434	1 410	1 400	1 106	1 057	1 363	1 630	1 495	1 405	1 262	1 215	1 131	928	778	760	596	307	127	23	20 789
Båstad	638	766	861	850	593	591	770	774	843	939	970	1 120	1 153	1 182	1 233	1 173	840	476	186	48	16 006
Eslöv	2 025	2 279	2 391	2 406	2 015	1 746	2 284	2 528	2 319	2 215	2 335	2 129	2 006	1 668	1 543	1 459	1 133	579	241	69	35 370
Helsingborg	8 864	9 323	9 759	9 800	9 496	9 870	11 197	11 125	9 948	9 717	9 983	9 879	9 037	7 565	6 879	6 441	4 981	2 514	978	307	157 663
Hässleholm	2 650	2 939	3 142	3 324	2 806	2 655	3 196	3 266	3 037	3 065	3 285	3 482	3 315	2 980	2 735	2 738	2 213	1 228	548	205	52 809
Höganäs	1 304	1 574	1 782	1 802	1 114	947	1 284	1 587	1 581	1 750	1 892	1 849	1 834	1 694	1 729	1 858	1 413	679	278	84	28 035
Hörby	860	979	979	901	787	806	995	1 081	963	999	1 026	1 005	1 095	965	911	794	565	314	129	44	16 198
Höör	972	1 089	1 149	1 125	765	719	1 015	1 180	1 122	1 089	1 121	1 184	1 124	1 000	919	787	625	298	135	42	17 460
Klippan	1 001	1 093	1 149	1 107	1 011	980	1 149	1 219	1 010	1 076	1 249	1 209	1 192	996	933	937	712	384	175	55	18 637
Kristianstad	4 697	4 992	5 260	5 668	5 224	4 996	5 522	5 609	5 001	4 988	5 428	5 572	5 364	4 777	4 526	4 387	3 308	1 763	752	224	88 058
Kävlinge	1 949	2 276	2 454	2 500	1 480	1 160	1 831	2 337	2 238	2 357	2 542	2 218	1 872	1 356	1 307	1 522	1 211	562	216	41	33 429
Landskrona	2 632	2 846	2 957	2 844	2 570	2 387	2 961	3 269	3 015	3 010	3 013	3 073	2 853	2 513	2 445	2 385	1 731	818	312	97	47 731
Lomma	1 365	1 893	2 285	2 155	1 075	648	1 001	1 554	1 796	2 057	2 051	1 772	1 466	1 094	1 011	1 147	1 165	628	229	55	26 447
Lund	6 866	7 242	7 883	8 440	15 384	10 688	8 543	8 796	8 323	7 879	7 585	6 904	6 188	5 459	5 492	5 082	4 095	1 966	797	264	133 876
Malmö	23 639	21 384	21 538	21 163	22 515	29 423	33 004	30 356	26 100	23 305	21 344	19 493	18 413	15 331	13 438	11 747	8 408	4 619	1 987	709	367 916
Osby	649	764	886	812	626	598	772	809	774	727	843	880	781	683	708	764	595	347	144	46	13 208
Perstorp	465	449	510	537	425	436	471	475	405	421	472	506	478	433	393	353	279	153	72	15	7 748
Simrishamn	696	792	830	912	768	683	778	820	804	895	1 056	1 256	1 492	1 601	1 584	1 635	1 088	591	243	55	18 579
Sjöbo	1 085	1 108	1 160	1 147	924	920	1 174	1 241	1 132	1 203	1 312	1 411	1 419	1 268	1 117	1 021	801	399	150	38	20 030
Skurup	944	1 014	1 010	1 020	845	777	1 018	1 107	1 024	1 004	1 110	1 143	1 123	849	815	719	575	275	112	36	16 520
Staffanstorps	1 816	2 218	2 138	1 956	1 139	953	1 588	2 096	2 027	1 914	1 850	1 642	1 417	994	907	1 075	984	586	187	50	27 537
Svalöv	891	998	972	988	733	679	935	1 094	979	919	968	962	887	717	639	559	409	193	72	24	14 618
Svedala	1 548	1 919	1 931	1 688	973	844	1 450	1 860	1 694	1 699	1 634	1 423	1 206	976	965	955	728	374	145	42	24 054
Tomelilla	702	740	827	916	760	665	790	856	833	790	797	864	952	919	866	802	617	295	114	39	14 144
Trelleborg	2 626	2 883	2 832	2 785	2 341	2 228	3 062	3 373	2 934	2 886	3 004	3 273	3 187	2 523	2 303	2 253	1 720	926	360	102	47 601
Vellinge	1 996	2 533	2 739	2 746	1 559	1 024	1 636	2 396	2 544	2 688	2 846	2 817	2 336	1 843	1 762	2 061	1 862	905	277	93	38 663
Ystad	1 403	1 573	1 757	1 832	1 509	1 380	1 653	1 842	1 772	1 799	1 938	2 113	2 116	2 150	2 166	2 081	1 517	740	305	90	31 736
Åstorp	991	1 118	1 202	1 174	873	785	1 064	1 200	1 102	1 080	1 122	1 074	874	701	650	694	536	252	83	29	16 604
Ängelholm	2 373	2 577	2 609	2 687	2 038	1 887	2 604	2 796	2 565	2 702	2 835	2 970	2 739	2 561	2 363	2 594	1 902	987	418	198	44 405
Örkelljunga	522	602	673	729	545	531	658	714	671	647	653	708	669	600	501	511	407	217	77	38	10 673
Östra Göinge	847	1 020	1 115	1 163	755	715	886	885	803	882	983	968	932	762	742	745	591	320	126	47	15 287

Kommunprognos 2026-12-31																					
Kommun	0-4	5-9	10-14	15-19	20-24	25-29	30-34	35-39	40-44	45-49	50-54	55-59	60-64	65-69	70-74	75-79	80-84	85-89	90-94	95-w	Totalt
Bjuv	953	1 041	1 130	1 163	886	806	924	1 047	1 067	1 041	1 103	1 093	1 009	811	717	660	532	229	76	17	16 305
Bromölla	696	766	957	961	676	549	726	863	836	846	816	938	886	674	675	740	635	309	92	31	13 672
Burlöv	1 382	1 425	1 428	1 430	1 144	1 063	1 332	1 668	1 527	1 431	1 269	1 230	1 145	944	800	726	632	322	119	29	21 046
Båstad	648	749	870	866	613	586	755	807	846	938	992	1 081	1 186	1 183	1 259	1 144	903	479	191	49	16 145
Eslöv	2 047	2 246	2 432	2 436	2 084	1 751	2 197	2 599	2 373	2 235	2 287	2 152	2 036	1 668	1 565	1 448	1 173	594	241	65	35 629
Helsingborg	8 990	9 271	9 833	10 059	9 775	9 971	10 867	11 411	10 170	9 826	9 899	9 905	9 326	7 683	6 898	6 362	5 160	2 592	1 001	308	159 307
Hässleholm	2 677	2 877	3 177	3 355	2 880	2 649	3 090	3 325	3 106	3 091	3 208	3 429	3 420	2 972	2 734	2 648	2 309	1 247	571	205	52 970
Höganäs	1 320	1 557	1 770	1 831	1 139	949	1 254	1 618	1 604	1 736	1 885	1 792	1 961	1 664	1 731	1 798	1 484	729	297	82	28 201
Hörby	873	957	1 013	912	808	799	966	1 101	1 014	964	1 039	985	1 108	975	893	796	598	317	137	44	16 299
Höör	984	1 082	1 156	1 143	784	719	979	1 231	1 110	1 093	1 134	1 158	1 190	972	935	763	661	322	132	39	17 587
Klippan	1 017	1 082	1 163	1 121	1 044	983	1 138	1 239	1 039	1 081	1 234	1 180	1 217	1 029	894	940	738	400	180	58	18 777
Kristianstad	4 733	4 955	5 284	5 667	5 375	5 032	5 360	5 695	5 114	4 981	5 380	5 545	5 494	4 813	4 524	4 257	3 475	1 837	753	223	88 497
Kävlinge	1 974	2 242	2 451	2 517	1 548	1 155	1 782	2 406	2 281	2 311	2 494	2 296	1 919	1 422	1 272	1 437	1 305	583	226	42	33 663
Landskrona	2 646	2 801	2 965	2 902	2 621	2 392	2 852	3 290	3 091	3 026	3 006	3 041	3 011	2 496	2 456	2 323	1 865	842	317	102	48 045
Lomma	1 386	1 849	2 310	2 172	1 140	645	982	1 587	1 819	1 998	2 080	1 797	1 542	1 117	993	1 107	1 179	655	245	57	26 660
Lund	6 957	7 238	7 980	8 541	15 881	10 740	8 347	8 904	8 427	8 019	7 607	6 948	6 403	5 472	5 385	5 096	4 297	2 087	829	270	135 428
Malmö	23 884	21 246	21 740	21 665	23 416	29 587	32 247	30 794	26 435	23 783	21 628	19 619	18 820	15 505	13 559	11 804	8 801	4 622	1 992	683	371 830
Osby	652	753	873	847	636	582	748	833	785	744	822	870	777	718	695	708	642	346	152	50	13 233
Perstorp	467	452	511	538	438	433	465	475	416	426	459	486	500	426	394	364	285	157	64	19	7 775
Simrishamn	696	785	831	896	777	679	741	836	810	895	1 037	1 199	1 528	1 573	1 589	1 576	1 186	591	250	55	18 530
Sjöbo	1 097	1 106	1 156	1 187	939	939	1 115	1 268	1 158	1 199	1 316	1 368	1 477	1 270	1 111	1 015	825	417	154	36	20 153
Skurup	958	1 010	1 029	1 016	862	774	1 012	1 122	1 050	1 002	1 096	1 131	1 137	892	784	715	608	280	114	31	16 623
Staffanstorps	1 845	2 200	2 218	1 986	1 164	950	1 556	2 144	2 072	1 927	1 856	1 641	1 458	1 066	873	1 023	1 038	576	213	50	27 856
Svalöv	902	980	996	1 003	751	676	907	1 100	990	924	969	974	896	728	623	539	436	194	75	21	14 684
Svedala	1 574	1 918	1 983	1 717	998	844	1 413	1 869	1 773	1 660	1 671	1 419	1 270	978	953	944	766	380	153	38	24 321
Tomelilla	703	740	819	933	779	676	762	870	856	796	772	876	968	909	875	784	648	303	115	41	14 225
Trelleborg	2 659	2 839	2 893	2 824	2 383	2 235	2 978	3 444	3 042	2 886	3 001	3 222	3 286	2 574	2 276	2 210	1 810	935	376	98	47 971
Vellinge	2 027	2 496	2 782	2 740	1 621	1 019	1 604	2 427	2 602	2 686	2 797	2 822	2 461	1 916	1 752	1 935	1 919	974	296	99	38 975
Ystad	1 419	1 536	1 790	1 831	1 577	1 371	1 603	1 883	1 786	1 850	1 915	2 059	2 184	2 138	2 163	2 064	1 596	767	307	89	31 928
Åstorp	1 004	1 104	1 213	1 180	901	788	1 033	1 221	1 129	1 072	1 138	1 057	923	697	653	664	559	256	87	28	16 707
Ängelholm	2 391	2 550	2 673	2 741	2 061	1 888	2 500	2 862	2 638	2 646	2 847	2 935	2 840	2 604	2 371	2 511	2 019	1 014	431	199	44 721
Örkelljunga	531	592	668	761	560	527	645	732	676	680	649	687	694	592	497	488	404	229	80	37	10 729
Östra Göinge	855	1 012	1 114	1 204	774	716	850	890	833	891	948	965	945	765	727	731	619	324	138	43	15 344

Kommunprognos 2027-12-31																					
Kommun	0-4	5-9	10-14	15-19	20-24	25-29	30-34	35-39	40-44	45-49	50-54	55-59	60-64	65-69	70-74	75-79	80-84	85-89	90-94	95-w	Totalt
Bjuv	963	1 032	1 136	1 178	901	821	898	1 062	1 066	1 066	1 090	1 086	1 031	812	718	652	532	243	78	19	16 384
Bromölla	711	762	973	959	697	558	701	860	872	857	820	906	921	682	653	728	650	325	99	27	13 761
Burlöv	1 406	1 429	1 448	1 443	1 180	1 082	1 289	1 708	1 563	1 434	1 297	1 216	1 189	959	804	707	628	353	127	29	21 291
Båstad	663	750	862	875	626	596	723	831	863	917	1 006	1 080	1 227	1 181	1 254	1 128	935	505	203	49	16 274
Eslöv	2 073	2 231	2 463	2 448	2 131	1 792	2 110	2 640	2 455	2 257	2 240	2 155	2 058	1 703	1 561	1 403	1 221	613	248	67	35 869
Helsingborg	9 120	9 262	9 873	10 307	10 027	10 153	10 510	11 679	10 444	9 874	9 875	9 820	9 599	7 831	6 952	6 287	5 296	2 722	1 015	305	160 951
Hässleholm	2 709	2 855	3 150	3 416	2 932	2 680	2 959	3 385	3 155	3 094	3 156	3 347	3 557	3 002	2 724	2 568	2 347	1 300	581	205	53 122
Höganäs	1 337	1 552	1 773	1 828	1 173	953	1 222	1 639	1 650	1 713	1 865	1 780	1 994	1 718	1 699	1 723	1 543	810	299	82	28 353
Hörby	886	931	1 031	956	808	806	930	1 118	1 039	975	1 035	988	1 111	991	866	802	607	336	141	42	16 399
Höör	998	1 076	1 170	1 152	799	729	950	1 243	1 135	1 103	1 131	1 136	1 226	986	913	775	673	339	134	37	17 705
Klippan	1 029	1 087	1 160	1 159	1 073	990	1 101	1 265	1 082	1 044	1 236	1 185	1 239	1 033	908	903	763	420	185	60	18 922
Kristianstad	4 779	4 887	5 310	5 685	5 513	5 103	5 164	5 780	5 255	5 009	5 253	5 564	5 578	4 829	4 557	4 142	3 595	1 915	780	227	88 925
Kävlinge	2 003	2 216	2 476	2 507	1 588	1 183	1 721	2 413	2 363	2 258	2 463	2 338	2 012	1 481	1 248	1 381	1 341	623	241	46	33 902
Landskrona	2 671	2 712	2 982	2 965	2 674	2 452	2 744	3 310	3 160	3 040	3 006	3 004	3 107	2 546	2 469	2 293	1 895	911	327	99	48 367
Lomma	1 409	1 870	2 242	2 246	1 154	657	955	1 627	1 846	1 946	2 110	1 781	1 613	1 149	1 013	1 051	1 156	710	259	59	26 853
Lund	7 068	7 347	7 864	8 748	16 226	10 918	8 204	8 947	8 506	8 191	7 653	6 951	6 603	5 520	5 319	5 095	4 338	2 302	862	272	136 934
Malmö	24 179	21 199	21 701	22 253	24 182	30 026	31 448	31 149	26 673	24 314	21 961	19 757	19 059	15 771	13 753	11 771	9 022	4 797	2 031	670	375 716
Osby	658	744	861	857	644	590	720	837	815	744	824	852	807	713	683	695	649	352	161	50	13 256
Perstorp	472	459	510	538	448	439	451	476	436	431	445	484	511	439	385	373	285	155	70	18	7 825
Simrishamn	696	766	827	897	789	678	708	837	827	892	1 019	1 182	1 528	1 569	1 591	1 522	1 217	631	256	56	18 488
Sjöbo	1 111	1 108	1 146	1 198	979	959	1 074	1 288	1 183	1 223	1 273	1 373	1 486	1 304	1 113	978	863	428	170	34	20 291
Skurup	971	1 008	1 038	1 016	884	787	983	1 146	1 073	1 006	1 075	1 121	1 178	901	772	708	624	286	118	32	16 727
Staffanstorps	1 876	2 209	2 234	2 019	1 205	972	1 497	2 178	2 132	1 925	1 869	1 648	1 500	1 115	879	966	1 034	619	228	52	28 157
Svalöv	911	982	1 003	1 003	764	691	882	1 102	1 029	932	945	963	919	733	627	530	444	208	68	21	14 757
Svedala	1 590	1 936	1 964	1 783	1 037	856	1 356	1 897	1 811	1 671	1 661	1 440	1 345	968	946	911	779	420	163	42	24 576
Tomelilla	706	727	834	922	811	682	734	879	869	806	776	875	975	935	857	778	662	315	112	40	14 295
Trelleborg	2 697	2 825	2 946	2 836	2 423	2 285	2 868	3 529	3 105	2 927	3 000	3 148	3 357	2 661	2 282	2 138	1 850	986	385	93	48 341
Vellinge	2 059	2 498	2 796	2 781	1 625	1 037	1 555	2 471	2 694	2 679	2 781	2 740	2 611	1 944	1 757	1 806	1 958	1 060	337	96	39 285
Ystad	1 435	1 536	1 777	1 848	1 617	1 399	1 536	1 926	1 798	1 869	1 909	2 029	2 249	2 082	2 200	2 041	1 658	814	309	85	32 117
Åstorp	1 016	1 101	1 210	1 185	919	802	996	1 235	1 154	1 093	1 132	1 029	974	694	662	642	564	283	89	26	16 806
Ängelholm	2 412	2 535	2 715	2 742	2 142	1 912	2 384	2 916	2 672	2 676	2 837	2 887	2 956	2 600	2 401	2 410	2 110	1 074	453	196	45 030
Örkelljunga	542	587	670	772	569	538	629	743	703	694	650	665	717	596	504	457	412	240	77	34	10 799
Östra Göinge	862	1 008	1 119	1 220	800	724	818	911	843	889	936	946	971	778	705	709	637	333	141	44	15 394

Kommunprognos 2028-12-31																					
Kommun	0-4	5-9	10-14	15-19	20-24	25-29	30-34	35-39	40-44	45-49	50-54	55-59	60-64	65-69	70-74	75-79	80-84	85-89	90-94	95-w	Totalt
Bjuv	972	1 021	1 138	1 186	930	838	879	1 061	1 093	1 079	1 099	1 062	1 036	844	720	607	550	262	78	19	16 474
Bromölla	725	771	960	978	706	562	682	865	874	876	832	891	948	698	632	708	654	344	109	26	13 841
Burlöv	1 428	1 430	1 471	1 455	1 208	1 100	1 268	1 704	1 600	1 453	1 312	1 242	1 197	980	801	700	626	370	135	30	21 510
Båstad	673	735	868	891	632	602	697	849	881	919	997	1 097	1 218	1 217	1 253	1 129	945	530	222	46	16 401
Eslöv	2 100	2 221	2 447	2 501	2 164	1 832	2 059	2 650	2 523	2 272	2 230	2 164	2 063	1 780	1 516	1 376	1 241	647	258	68	36 112
Helsingborg	9 259	9 248	9 955	10 449	10 277	10 322	10 290	11 701	10 802	9 919	9 932	9 822	9 669	8 127	6 946	6 243	5 260	2 946	1 061	298	162 526
Hässleholm	2 734	2 837	3 181	3 395	2 988	2 718	2 884	3 359	3 262	3 110	3 114	3 319	3 569	3 062	2 722	2 524	2 318	1 392	598	203	53 289
Höganäs	1 352	1 560	1 741	1 837	1 194	970	1 198	1 642	1 686	1 730	1 821	1 799	1 982	1 763	1 731	1 644	1 583	864	312	85	28 494
Hörby	899	931	1 027	967	835	816	922	1 092	1 083	1 000	994	1 015	1 111	997	892	760	622	354	142	42	16 501
Höör	1 012	1 074	1 161	1 167	824	745	919	1 228	1 195	1 117	1 111	1 132	1 247	1 006	899	790	642	385	138	35	17 827
Klippan	1 047	1 080	1 188	1 180	1 081	1 005	1 069	1 283	1 114	1 047	1 222	1 205	1 211	1 072	909	891	770	446	192	61	19 073
Kristianstad	4 832	4 841	5 337	5 682	5 629	5 184	5 036	5 777	5 391	5 022	5 211	5 499	5 656	4 946	4 490	4 124	3 647	2 000	807	224	89 335
Kävlinge	2 036	2 211	2 468	2 507	1 624	1 213	1 685	2 412	2 426	2 270	2 383	2 391	2 069	1 558	1 255	1 286	1 344	688	260	44	34 130
Landskrona	2 694	2 684	2 937	3 033	2 714	2 492	2 680	3 287	3 219	3 076	3 002	3 011	3 128	2 641	2 447	2 286	1 894	1 010	340	95	48 670
Lomma	1 435	1 871	2 194	2 266	1 202	667	928	1 631	1 892	1 948	2 076	1 843	1 623	1 238	1 001	995	1 131	761	273	61	27 036
Lund	7 195	7 403	7 870	8 824	16 597	11 096	8 105	8 924	8 718	8 248	7 699	7 063	6 704	5 544	5 274	5 122	4 343	2 495	903	277	138 404
Malmö	24 495	21 240	21 605	22 610	24 969	30 525	30 914	31 157	27 154	24 701	22 306	19 982	19 123	16 236	13 825	11 762	9 198	4 995	2 076	654	379 527
Osby	665	738	852	875	644	598	698	844	826	764	794	858	817	710	674	678	641	379	163	55	13 273
Perstorp	473	462	515	533	460	443	442	475	453	434	446	478	513	440	396	358	287	164	74	16	7 862
Simrishamn	696	761	825	883	804	680	683	823	852	891	1 016	1 155	1 487	1 610	1 553	1 476	1 274	658	268	55	18 450
Sjöbo	1 125	1 116	1 146	1 203	1 002	977	1 056	1 292	1 200	1 241	1 264	1 372	1 477	1 325	1 117	988	863	450	178	34	20 426
Skurup	984	1 009	1 031	1 032	905	798	963	1 148	1 088	1 033	1 054	1 118	1 169	958	741	688	642	311	117	34	16 823
Staffanstorps	1 903	2 202	2 279	2 043	1 242	998	1 461	2 193	2 179	1 972	1 856	1 668	1 506	1 193	869	928	1 021	646	244	54	28 457
Svalöv	921	973	1 019	998	792	702	866	1 088	1 067	950	934	938	934	735	631	530	434	226	71	18	14 827
Svedala	1 611	1 924	1 997	1 833	1 056	878	1 310	1 896	1 899	1 679	1 638	1 454	1 366	1 021	913	890	807	441	167	44	24 824
Tomelilla	709	718	827	934	831	693	708	881	884	841	768	869	969	936	862	780	662	330	118	39	14 359
Trelleborg	2 736	2 817	2 958	2 878	2 456	2 350	2 774	3 526	3 234	2 975	2 945	3 165	3 343	2 765	2 321	2 070	1 860	1 048	395	97	48 713
Vellinge	2 095	2 495	2 786	2 811	1 649	1 058	1 517	2 487	2 777	2 722	2 725	2 732	2 668	1 992	1 759	1 760	1 911	1 145	387	95	39 571
Ystad	1 453	1 539	1 754	1 865	1 657	1 425	1 491	1 911	1 864	1 876	1 924	2 008	2 263	2 101	2 215	1 994	1 687	871	330	81	32 309
Åstorp	1 025	1 090	1 207	1 207	935	813	967	1 235	1 204	1 111	1 113	1 032	998	707	649	630	576	291	98	25	16 913
Ängelholm	2 434	2 519	2 758	2 764	2 173	1 952	2 305	2 911	2 766	2 662	2 844	2 849	3 038	2 617	2 443	2 340	2 137	1 161	467	189	45 329
Örkelljunga	550	586	671	777	583	542	623	748	714	726	654	656	718	595	493	447	403	254	81	31	10 852
Östra Göinge	869	987	1 142	1 225	824	733	786	916	858	895	915	943	973	789	713	688	619	366	148	42	15 431

Kommunprognos 2029-12-31																					
Kommun	0-4	5-9	10-14	15-19	20-24	25-29	30-34	35-39	40-44	45-49	50-54	55-59	60-64	65-69	70-74	75-79	80-84	85-89	90-94	95-w	Totalt
Bjuv	983	1 023	1 140	1 171	958	859	866	1 055	1 112	1 087	1 087	1 065	1 040	858	732	603	534	280	80	17	16 550
Bromölla	728	786	935	997	721	573	666	867	885	878	836	888	967	745	606	679	645	368	118	26	13 914
Burlöv	1 445	1 433	1 464	1 483	1 244	1 113	1 256	1 693	1 639	1 475	1 335	1 255	1 190	1 015	818	686	618	380	152	30	21 724
Båstad	680	735	865	892	647	612	678	848	900	927	1 000	1 109	1 195	1 281	1 254	1 135	934	560	220	49	16 521
Eslöv	2 122	2 218	2 460	2 514	2 212	1 858	2 041	2 605	2 614	2 310	2 231	2 184	2 001	1 837	1 533	1 375	1 198	711	257	69	36 350
Helsingborg	9 381	9 266	9 961	10 553	10 582	10 445	10 193	11 622	11 104	10 095	9 897	9 951	9 647	8 405	7 002	6 157	5 258	3 159	1 083	299	164 060
Hässleholm	2 750	2 832	3 174	3 397	3 072	2 727	2 851	3 339	3 321	3 107	3 122	3 315	3 521	3 097	2 808	2 465	2 266	1 473	611	199	53 447
Höganäs	1 359	1 565	1 737	1 821	1 223	978	1 187	1 639	1 725	1 713	1 811	1 840	1 940	1 841	1 732	1 577	1 591	940	324	84	28 627
Hörby	906	931	1 034	983	852	828	907	1 089	1 099	1 013	1 007	1 022	1 070	1 037	893	766	618	365	143	45	16 608
Höör	1 020	1 091	1 149	1 170	849	753	902	1 220	1 228	1 117	1 106	1 150	1 207	1 058	915	793	634	396	149	37	17 944
Klippan	1 062	1 072	1 188	1 215	1 094	1 016	1 060	1 264	1 160	1 068	1 184	1 226	1 209	1 114	904	857	776	477	199	62	19 207
Kristianstad	4 878	4 860	5 292	5 649	5 774	5 228	5 017	5 695	5 514	5 066	5 197	5 518	5 561	5 049	4 572	4 064	3 632	2 125	825	223	89 739
Kävlinge	2 061	2 221	2 445	2 540	1 623	1 241	1 657	2 390	2 499	2 250	2 345	2 431	2 079	1 680	1 265	1 223	1 329	754	270	44	34 347
Landskrona	2 709	2 659	2 911	3 036	2 807	2 510	2 638	3 216	3 304	3 078	3 036	3 099	3 070	2 717	2 466	2 243	1 913	1 096	354	91	48 953
Lomma	1 455	1 869	2 149	2 291	1 238	685	908	1 637	1 914	1 945	2 096	1 848	1 632	1 297	1 036	948	1 101	781	304	60	27 194
Lund	7 315	7 539	7 772	8 914	16 949	11 243	8 074	8 850	8 857	8 321	7 781	7 227	6 677	5 729	5 240	5 096	4 319	2 702	940	274	139 819
Malmö	24 772	21 370	21 425	22 853	25 793	30 941	30 708	30 886	27 736	24 882	22 610	20 549	18 950	16 872	13 885	11 766	9 213	5 317	2 106	636	383 270
Osby	669	730	846	882	662	599	681	838	837	784	772	866	823	728	657	661	647	394	163	54	13 293
Perstorp	476	468	510	533	470	443	438	475	471	439	438	481	504	451	409	353	278	172	77	17	7 903
Simrishamn	696	763	814	874	821	682	670	801	877	898	993	1 159	1 438	1 635	1 543	1 460	1 286	702	275	55	18 442
Sjöbo	1 137	1 117	1 151	1 215	1 024	992	1 048	1 263	1 252	1 241	1 287	1 367	1 447	1 362	1 136	966	858	494	181	34	20 572
Skurup	995	1 017	1 026	1 049	904	814	951	1 141	1 116	1 044	1 039	1 121	1 167	981	767	676	616	346	122	35	16 927
Staffanstorps	1 923	2 199	2 290	2 093	1 279	1 012	1 447	2 171	2 244	1 982	1 873	1 684	1 518	1 252	909	868	963	697	259	56	28 719
Svalöv	936	977	1 011	1 015	806	713	851	1 074	1 090	979	905	935	923	784	637	507	416	246	76	20	14 901
Svedala	1 629	1 924	2 017	1 868	1 090	891	1 290	1 886	1 965	1 651	1 649	1 495	1 355	1 091	893	876	793	464	183	43	25 053
Tomelilla	712	724	805	944	846	703	697	873	910	836	790	855	966	948	869	774	658	359	118	37	14 424
Trelleborg	2 769	2 825	2 963	2 915	2 506	2 385	2 723	3 514	3 355	3 015	2 939	3 133	3 293	2 896	2 359	2 026	1 840	1 106	410	102	49 074
Vellinge	2 121	2 488	2 798	2 830	1 676	1 076	1 502	2 467	2 861	2 740	2 723	2 762	2 642	2 095	1 765	1 696	1 835	1 265	409	102	39 853
Ystad	1 466	1 544	1 743	1 874	1 687	1 448	1 471	1 895	1 898	1 907	1 908	2 011	2 257	2 156	2 190	1 991	1 676	938	345	83	32 488
Åstorp	1 035	1 096	1 193	1 224	950	826	961	1 220	1 251	1 106	1 106	1 050	998	736	655	589	577	321	104	22	17 020
Ängelholm	2 449	2 564	2 722	2 796	2 219	1 977	2 256	2 866	2 862	2 690	2 824	2 859	3 026	2 671	2 488	2 280	2 154	1 246	479	192	45 620
Örkelljunga	555	589	673	767	607	544	616	739	745	736	651	680	694	617	482	435	395	253	89	29	10 896
Östra Göinge	876	976	1 152	1 230	841	747	774	899	880	908	895	948	970	811	705	668	614	380	156	42	15 472

Region Skånes uppdrag är att främja hälsa, hållbarhet och tillväxt i Skåne. Vår uppgift inom regional utveckling är att skapa förutsättningar för att lösa samhällsutmaningar som handlar om jobben, miljön och människors hälsa. Genom att arbeta med de sociala och fysiska faktorer som påverkar såväl tillväxten, klimatet som den enskilde skåningens hälsa, skapar vi en attraktiv och innovativ region. På så sätt gör vi dagligen skillnad för Skåne och skåningarnas framtid.

Region Skåne

291 89 Kristianstad
Telefon: 044-309 30 00
utveckling.skane.se

