

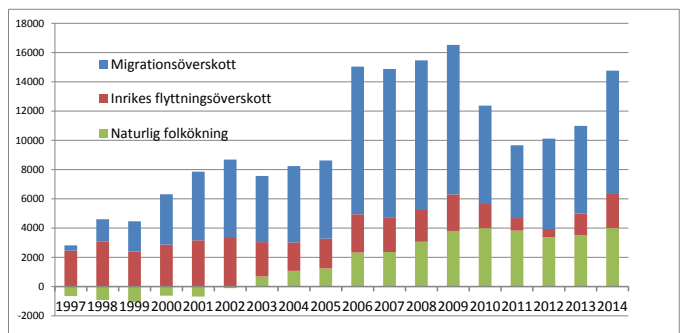
## Skånes flyttare under lupp!

Skånes befolkning ökar snabbare och nyinflyttade Skåningar utgör en allt större del av denna ökning. En stor del av de människor som flyttar är unga individer i åldern 20-24 år men Skåne ökar i alla åldersgrupper. Ur detta perspektiv bidrar flyttströmmarna till att stärka Skånes framtid som region och arbetsmarknad. Flyttströmmarna bidrar också till att Skåne blir en alltmer integrerad del av vår omvärld. Dock finns det utmaningar, särskilt vad gäller bostadsbyggande och kompetensförsörjning.

### Stor befolkningsökning

Sedan slutet av 1990-talet har Skånes befolkning ökat allt mer från att ha legat kring 4 000 personer årligen till mer än dubbelt så mycket. Särskilt åren 2006-2009 var befolkningsökningen stor med cirka 15 000 personer om året som visas i figur 1. En intressant förändring som skett under perioden är att födelseöverskottet gått från ett minus till ett plus och de senaste åren legat kring cirka 4 000 personer. Det utrikesflyttnettot har ökat mycket kraftigt under perioden och från att ha varit en liten del av Skånes årliga befolkningsökning till att vara den största delen. Detta gäller särskilt åren 2006-2009 och 2014 då oron i Mellanöstern varit en bidragande orsak till Skånes befolkningsökning. Det inrikes flyttnettot har minskat under perioden, och har vissa år i början på 2010-talet varit mycket lågt. Ökningen av nettot avseende den utrikesflyttningen beror till största del på en ökat inflyttning medan minskningen vad gäller den inrikes flyttningen till stor del beror på en minskad inflyttning. Det är intressant att notera att både vad gäller den inrikes in- och utflyttningen samt invandringen och utvandringen så sker det

en konstant ökning. De totala flyttströmmarna till och från Skåne har sedan 1997 ökat med cirka 25 000 personer från 43 000 till nästan 70 000 människor 2014.



Figur 1 Befolkningsförändring i Skåne 1997-2014

#### Faktaruta

Födelseöverskott = Antalet födda minus antalet döda

Inrikes flyttning = innebär personer som flyttar till och från Skåne gentemot andra län i Sverige

Utrikes flyttning = innebär personer som flyttar till och från Skåne gentemot andra länder i världen

Inom regional flyttning = innebär den flyttning som sker inom Skåne mellan de Skånska kommunerna

Flyttnetto = Innebär skillnaden mellan inflyttning minus utflyttning för en särskild grupp människor

## Flyttriktning

Av de inrikes flyttarna kom cirka 20 procent från Stockholms län och cirka 18 procent från Västra Götalands län. Från de tre grannlän Blekinge, Halland och Kronoberg kom ungefär 24 procent av flyttarna sammanlagt. Resterande flyttare är väl fördelade bland de övriga länen. En likadan analys över de som flyttade från Skåne ger samma procentsatser. De senaste åren har Skåne haft ett negativt netto gentemot storstadslänen men ett positivt netto gentemot våra grannlän, särskilt de tre smålandslänen.

Vilka kommuner ökar då mest av den inrikes flyttningen? Malmö har ett övervägande positivt netto under perioden 2008-2014, följt av Lund och Helsingborg. Här är inflyttningen väldigt hög. Kommuner där utflyttningen är större än inflyttningen är framförallt Osby, Hässleholm och Östra Göinge. I många andra kommuner ligger det runt 20-30 personer årligen och det varierar om det är plus eller minus över perioden 2008-2014.

De inomregionala flyttningarna sker, i likhet med de inrikes flyttarna, till västra Skåne, och då särskilt till sydvästra Skåne. Många människor flyttar från de större städerna i Skåne till Malmö men trots detta har faktiskt Malmö ett negativt inomregionalt netto. En övervägande del flyttar från Malmö till kranskommunerna runt om kommunen. Som det går att utläsa av figur 3 är Lund den kommun som har störst negativt netto.

Av de personer som flyttade till Skåne mellan 2008-2014 från utlandet bosatte sig de flesta i Malmö, omkring 40 procent flyttade hit. Lund och Helsingborg fick också ett tillskott under denna period. De övriga utrikes inflyttarna är väl fördelade över resterande kommuner. Utvandringsmönstret följer i stort sett invandringen, där det invandrar mycket människor utvandrare det också många. Men eftersom invandringen förhållandevis är mycket

större får Skåne ändå ett stort tillskott av människor. Flyttningen till och från Danmark har minskat mycket sedan toppåren 2006-2007. De sista åren har Skåne haft ett negativt flyttnetto gentemot den danska delen av vår gränsregion.

Figur 5 visar den sammanvägda bilden av alla flyttare. Skåne har ett positivt netto i samtliga kommuner. Vi kan konstatera att det stora positiva utrikes nettot väger upp vissa kommuners negativa flyttnetto som orsakas av inrikes och inomregionala flyttare.

## Vilka flyttar?

Den åldersgrupp som i särklass flyttar mest är gruppen 20-24 år. Vad gäller det inrikes flyttnettot har Skåne ett stort tillskott varje år vilket i sig inte är så konstigt då vi har riksrekryterande lärosäten. Dock i åldersgrupperna 25-29 och 30-34 har Skåne ett negativt netto vilket skulle kunna tolkas som en rekyl till den stora inflyttningen i åldersgruppen 20-24 år. Flyttningen i övriga åldersgrupper visar på ett positivt netto och är i sammanhanget relativt blygsam.

Vad gäller den utrikes flyttningen har Skåne ett positivt flyttnetto i samtliga åldersgrupper även om nettot även här är störst i åldrarna 20-29 år. Tack vare den utrikesflyttningen får Skåne ett tillskott av människor i samtliga åldersgrupper.

Många av de personer som invandrar och utvandrar från och till Skåne är födda i Sverige. Svenskfödda står för cirka 15 procent av utvandringen och 60 procent av invandringen. Personer födda i ett annat EU-land står för ytterligare mellan 30 till 35 procent. Människor födda i Asien står för cirka 30 procent invandringen och 15 procent av den utvandringen.

Skåne har ett arbetskraftsbehov i framtiden och de studier som gjorts på området visar

att det behövs fler människor särskilt med eftergymnasial utbildning för att möta arbetsmarknadens behov. Dock har de senaste årens minskande inrikes flyttnetto lett till att Skåne har ett negativt netto för just gruppen flyttare med eftergymnasial utbildning. Detta gäller också personer med för Skåne viktiga utbildningsgrupper i ett arbetsmarknadsperspektiv såsom teknik och tillverkning och hälso- och sjukvård. En viktig slutsats är dock att personer med eftergymnasial utbildning är mer flyttbenägna än andra utbildningsgrupper.

Många av de som flyttar gör det till och från en hyresrätt vilket sätter just denna upplåtelseform i fokus för Skåne. Detta är särskilt viktigt att uppmärksamma med tanke på att de största flyttgrupperna består av unga och människor som kommer från andra länder vilka inte omedelbart är ekonomiskt starka på bostadsmarknaden.

## Hur påverkas Skåne?

Den stora inflyttningen till Skåne gör att Skåne har ett positivt flyttnetto för både inrikes och utrikes flyttare. I jämförelse med andra regioner i Sverige är detta inte en självklarhet då många hade haft en negativ befolkningsförändring utan den utrikes migrationen.

Inflyttningen, i synnerhet i åldrarna 25-34 år, är en viktig förutsättning för en bred demografisk bas för regionens kompetensförsörjning. Som nämnts tidigare ger den inrikes flyttningen Skåne ett relativt stort tillskott för personer mellan 20-24 år men för den viktiga gruppen i åldern 25-34 har Skåne faktiskt ett negativt netto för den inrikes flyttningen. Om vi ser till invandringen består den till största del av personer i åldrarna 20-35 år och detta gör att det negativa nettot som den inrikes migrationen skapar vänds till ett positivt netto för denna åldergrupp i Skåne.

Under 2014 var de totala migrationsströmmarna på nästan 70 000 individer, varav 40 000 av dessa flyttar in till Skåne. Detta skapar möjligheter för regionen att ta tillvara olika former av nya kompetenser och ny arbetskraft. Efterfrågan på arbetskraft förväntas öka och framförallt beräknas efterfrågetillväxten vara störst på personer med eftergymnasial utbildning.

På grund utav den höga flyttbenägenheten hos personer med eftergymnasial kompetens, och det sjunkande inrikes flyttnettot, skapar den inrikes flyttningen ett negativt netto för personer med eftergymnasial kompetens i Skåne. Invandringen vänder inte enbart vissa kommuners befolkningsminskning utan strömmarna av människor från utlandet består till stor del av unga eftergymnasialt bildade människor inom många av de områden där vi beräknar få ett arbetskraftunderskott i framtiden.

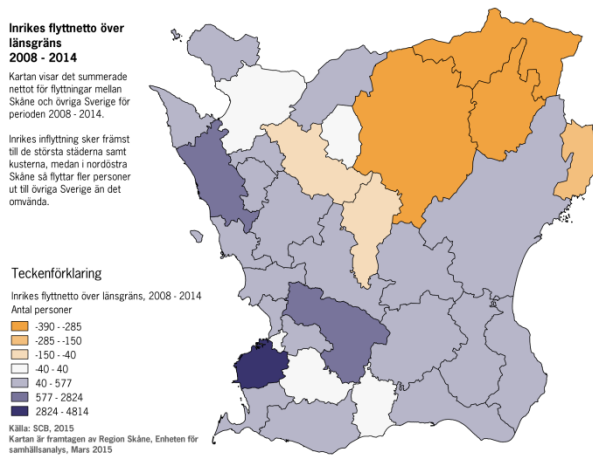
Utmaningen för Skåne ligger därför, till stor del, att ta tillvara på denna kompetens, delvis genom en bra matchning på arbetsmarknaden mellan tillgång och efterfrågan på arbetskraft med rätt utbildning och kompetens.

Vi kan konstatera att flyttningarna bidrar till att Skåne blir en integrerad del av sin omvärld där många flyttar dels inom den gränsregionala Öresundsregionen, till och från olika delar av Sverige och har ett stort utbyte med en stor del av den övriga världen. Att de större skånska städernas flyttutbyte med Stockholm och Västra Götalandsregionen är stort indikerar på en integration även mellan storstäder. Tecken på integration syns också genom det faktum att 50 procent av utvandrarerna som flyttar från Skåne och 60 procent av invandrarerna som flyttar till Skåne är födda i ett EU-land.

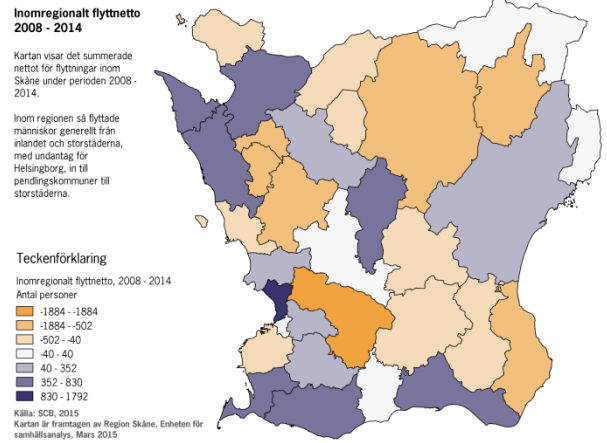
På det stora hela är det inte svårt att betrakta Skåne som en pull-region, alltså en attraktiv region som drar till sig

människor. Men det går inte heller att undgå det faktum att det finns andra regioner som faktiskt drar starkare. Gentemot Stockholm, och de senaste åren, Västra Götalands län och Region Huvudstaden i Danmark har Skåne haft ett minus sett till nettoflyttningen. Det är därför viktigt att vi fortsätter att utveckla Skåne till att bli starkare och attraktivare både som arbetsmarknad och boenderegion. Särskilt om vi vill uppnå 1,5 miljoner invånare till år 2030.

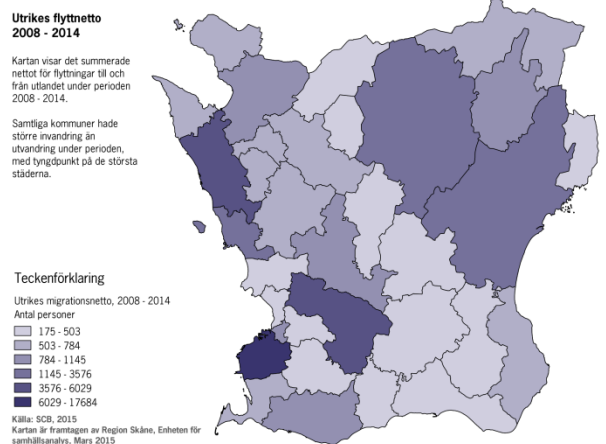
## Nettoflyttningen för respektive flyttgrupp



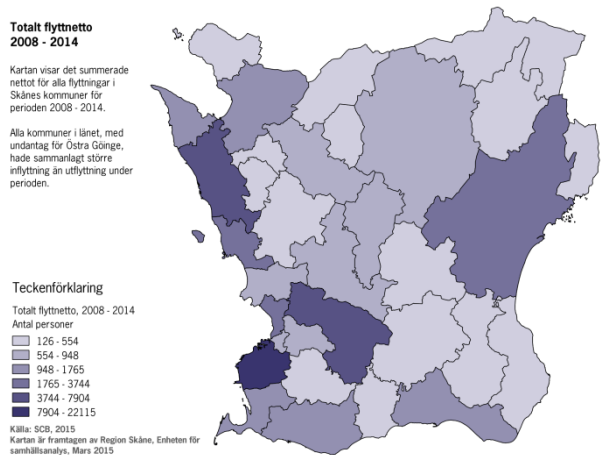
*Figur 2 Inrikes flyttnetto över länsgräns 2008-2014*



*Figur 3 Inomregionalt flyttnetto över länsgräns 2008-2014*



*Figur 4 Utrikes flyttnetto över länsgräns 2008-2014*



*Figur 5 Totalt flyttnetto över länsgräns 2008-2014*