

## Skånes befolkning fortsätter öka

Under 2015 fortsatte Skånes befolkning att öka. Totalt ökade befolkningen med 14 719 individer och Skåne hade vid årsskiftet 2015/2016 1 303 627 invånare. Den största delen av Skånes befolkningsökning beror på ett utrikes flyttnetto. Skåne har en varaktig naturlig folkökning och ett positivt flyttnetto mot andra län i Sverige. Med två undantag ökar alla Skånes kommuner under 2015. Störst ökning har de största kommunerna Malmö, Lund och Helsingborg. Den västra delen av Skåne ökar snabbare än de östra.

### Fortsatt stor befolkningsökning

Under 2015 fortsatte Skånes befolkning att öka. Totalt ökade befolkningen med 14 719 individer och Skåne hade vid årsskiftet 2015/2016 1 303 627 invånare.

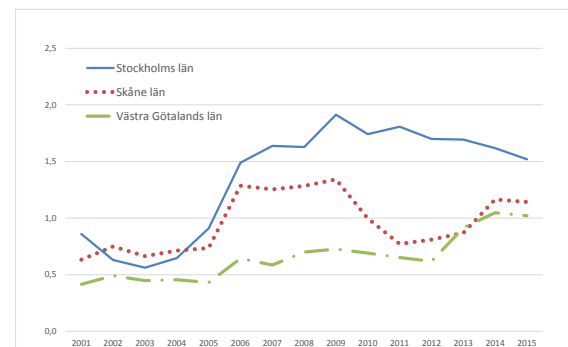
Ökningen är i linje med den befolkningsökning som var under 2014 samt åren 2006-2009. I procentuella termer ökade Skåne med 1,1 procent under 2015.

Den stora mängd asylsökande som lyckades ta sig till Sverige under hösten 2015 är inte medräknade i siffrorna. Anledningen är att asylsökande är inte folkbokförda utan blir det först då de får ett uppehållstillstånd. Idag är Migrationsverkets handläggningstider mellan 15 och 24 månader och därmed kan vi förvänta oss att se en större folkökning 2016-17.

Sverige som helhet ökade med 103 662 invånare, störst ökning hade Stockholms län med 33 395 invånare, 1,5 procent. Skånes befolkningsökning hamnar på en tredjeplats strax bakom Västra Götalands län som ökade med 16 670 personer (1,0

procent).

Figur 1 Procentuell befolkningsökning i Sveriges storstadslän 2001-2015

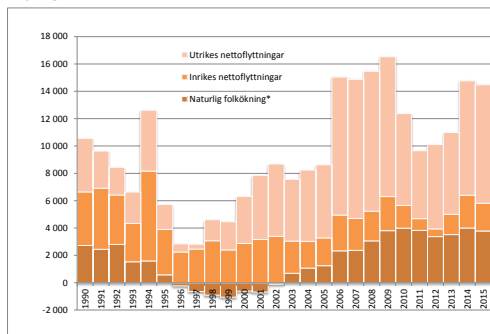


### Många immigranter och många nyfödda.

Skånes befolkningsökning 2015 bestod till stor del (59 procent) av en nettoinflyttning av människor som flyttat till Skåne från andra länder. Som figur 1 visar är detta i linje med 2013 och åren 2006-2009. Cirka 25 procent av befolkningsökningen utgörs av naturlig folkökning, vilket innebär födda minus döda. Den naturliga folkökningen har under de senaste åren varit mellan 3 500 till 4 000 personer om året. Det inrikes flyttnettot gentemot övriga Sveriges län fortsätter att vara förhållandevis lågt. Dock har det ökat

något från åren 2011 och 2012.

Figur 2 Befolkningsförändring i Skåne 1990-2015



## Västra Skåne ökar mest

I förhållande till sin folkmängd ökar både sydvästra och nordvästra Skåne snabbare än den östra delen av länet. Totalt ökade sydvästra Skåne med nästan 8 000 individer och nordvästra Skåne med 4 400 vilket mostvarar 54 respektive 30 procent av Skånes befolkningsökning 2015. Allra störst befolkningsökning har de största kommunerna. Exempelvis ökade Malmö med 4 467, Helsingborg med 2 565 och Lund med 866 personer.

## Flera mindre kommuner ökar snabbare

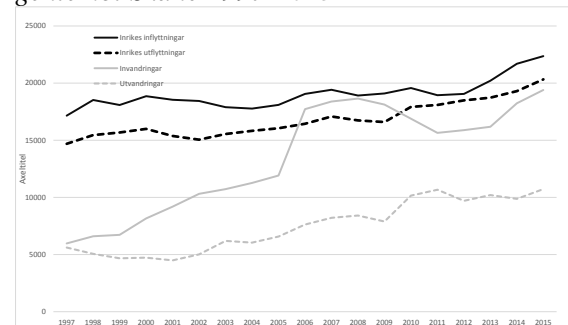
För Malmö och Lund samt ytterligare några medelstora Skånska kommuner är befolkningsökningen mindre 2015 än 2014. Orsaken är att Skatteverket har undersök och avfört personer som inte går att nå. Dessa registreras som utrikes utflyttade. I motsats ökar fler mindre kommuner snabbare. Exempelvis har Smirishamn vänt ett konstant befolkningsminskning till en ökning under 2015 och ökade med hela 160 personer. Liknande mönster finns i Örkeljunga och Östra Göinge. Anledningen är till stor del utrikes inflyttning från andra länder. Det finns dock två kommuner (Skurup och Båstad) i Skåne som under 2015 hade en befolkningsminskning.

## Stora flyttströmmar

Sett ur ett längre tidsperspektiv ökar flyttströmmarna både till och från Skåne.

Skåne flyttutbyte med andra län i Sverige var 1997 dryga 17 000 inflyttade och dryga 14 600 utflyttade. År 2015 hade dessa ökat till 22 000 inflyttade och 20 000 utflyttade. Flyttutbytet med andra delar av världen har ökat ännu snabbare. Exempelvis var utrikes inflyttningen 1997 600 personer och utrikes utflyttningen 5 600. År 2015 är mostvarande tal 19 000 och strax under 11 000. Talen speglar inte bara oron i mellanöstern utan även det faktum att Skåne blir en allt mer integrerad del av sin omvärld. Vad gäller flyttutbytet med de övriga länen i Sverige så har Skåne ett stort positivt flyttnetto gentemot södra Småland och Blekinge. Dock förlorar Skåne gentemot Stockholm och Köpenhamn. Det saknas data för Skånes flyttmönster gentemot andra Europeiska storstäder som Oslo och London med flera.

Figur 3 Flyttströmmar inrikes och utrikes gentemot Skåne 1997-2015



## Skånes befolkning förväntas öka snabbare

Enligt Region Skånes reviderade befolkningsprognos från slutet av 2015 antas Skånes befolkning öka med nästan 20 000 invånare under 2016 och med uppemot 25 000 mellan åren 2017-2019. En avgörande faktor är naturligtvis utvecklingen i mellanöstern och hur EU och dess medlemsländer kommer att hantera de ökade flyktingströmmarna.

Figur 4 Befolkningen 2015-12-31 samt befolkningsförändringar under 2015 i Skånes kommuner

Kommun	Folkmängd	Folk- ökning	Födelse- överskott	Flyttnettot	mot Skåne	mot övriga Sverige	mot ut- landet	Juste- ringar <sup>1)</sup>
<b>Skåne</b>	<b>1 303 627</b>	<b>14 719</b>	<b>3 783</b>	<b>10 700</b>	.	<b>2 031</b>	<b>8 669</b>	<b>236</b>
Bjuv	14 962	68	9	52	-157	46	163	7
Bromölla	12 513	113	-7	118	30	-2	90	2
Burlöv	17 430	219	65	156	44	-30	142	-2
Båstad	14 373	-46	-108	57	-36	-24	117	5
Eslöv	32 438	259	102	155	-34	17	172	2
Helsingborg	137 909	2 565	404	2 119	175	689	1 255	42
Hässleholm	51 048	483	53	419	17	-107	509	11
Höganäs	25 610	312	-29	334	98	65	171	7
Hörby	15 020	93	-19	113	57	17	39	-1
Höör	15 970	200	52	142	90	3	49	6
Klippan	16 917	184	-21	205	71	-4	138	0
Kristianstad	82 510	684	190	484	-48	-73	605	10
Kävlinge	30 104	296	80	214	110	50	54	2
Landskrona	43 961	387	109	266	-168	-3	437	12
Lomma	23 324	378	63	313	239	21	53	2
Lund	116 834	866	472	390	95	142	153	4
Malmö	322 574	4 467	2 480	1 911	-1 219	946	2 184	76
Osby	12 954	126	-15	136	25	-20	131	5
Perstorp	7 211	37	8	28	-87	5	110	1
Simrishamn	19 065	160	-130	287	-137	70	354	3
Sjöbo	18 514	99	-8	102	78	17	7	5
Skurup	15 149	-18	-18	-5	-45	26	14	5
Staffanstorps	23 119	125	85	40	-5	2	43	0
Svalöv	13 655	195	5	190	-49	-9	248	0
Svedala	20 462	214	96	118	117	-20	21	0
Tomelilla	13 132	125	0	118	25	24	69	7
Trelleborg	43 359	386	-32	420	118	49	253	-2
Vellinge	34 667	557	20	533	479	10	44	4
Ystad	28 985	214	-99	305	104	52	149	8
Åstorp	15 193	132	54	78	-75	7	146	0
Ängelholm	40 732	503	-45	534	243	113	178	14
Örkelljunga	9 831	98	-13	112	6	-3	109	-1
Östra Göinge	14 102	238	-20	256	-161	-45	462	2

#### Faktaruta

Naturlig folkökning = Födda > Döda

Nettoflyttning = Inflyttade – Utflyttade

Vid *nettoinflyttning* är inflyttningen större än utflyttningen. Motsvarande är utflyttningen större än inflyttningen vid *nettoutflyttning*.

Nettoflyttningar kan även delas in i *inrikes nettoflyttningar* för flyttningar inom Sverige och *utrikes nettoflyttningar* som avser flyttrelationen med utlandet.