

Skåneanalysen

En analys om Skånes tillväxt och utveckling – februari 2023

Lägst antal födda på 15 år

I slutet av 2022 uppgick Skånes befolkning till drygt 1,41 miljoner invånare. Skånes befolkning fortsätter att växa i ungefär samma takt som föregående år men ökningen drivs i allt större utsträckning av tillväxt i västra Skåne. Den del av befolkningsökningen som tillskrivs födelsenettet har minskat något jämfört med de senaste åren. Detta beror till stor del på färre antal födda barn i Skåne under 2022 och att något fler personer avlidit. Invandringsöverskottet har ökat jämfört med de senaste två åren, medan inrikes inflyttning minskat något.

Skåne fortsätter att öka

Under 2022 fortsatte Skånes befolkning att öka. Totalt ökade Skåne med 11 900 individer, vilket är 1 190 personer färre än under föregående år. Vid årsskiftet 2022/2023 hade Skåne totalt 1 414 324 invånare.

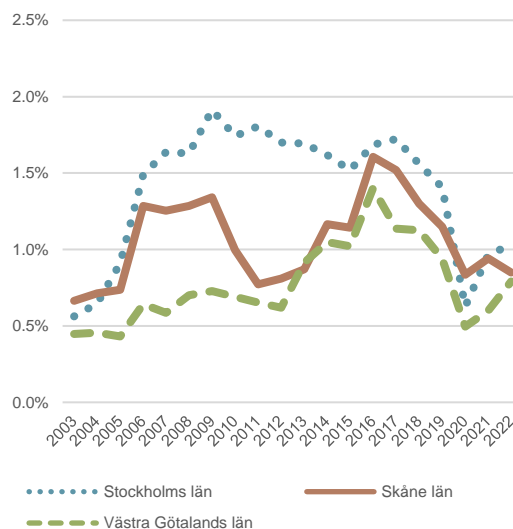
Procentuellt ökade Skånes befolkning 2022 med 0,8 procent, vilket är något lägre än den genomsnittliga ökningen under 2000-talet.

Störst befolkningsökning hade Malmö och Lund. Däremot hade Staffanstorp och Höör störst procentuell ökning med 2 procent, tätt följt av Skurup som ökade 1,9 procent.

Befolkningen i Sverige ökade med 69 200 invånare under 2022, vilket är något lägre än föregående år. Störst ökning bland Sveriges län hade Stockholm och Västra Götalands län. Därefter är Skåne det län som ökar mest i antal personer. Procentuellt hade dock Uppsala län störst ökning med 5 660 individer, en uppgång med 1,4 procent. Skånes procentuella befolkningsökning på 0,8 procent hamnar även denna på en tredjeplats i riket efter Uppsala och Stockholm.

Figur 1

Procentuell ökning storstadslänen 2003–2022



Källa: Statistiska centralbyrån

Ökningen koncentrerad till västra Skåne

Det är de västra delarna av Skåne som står för befolkningsökningen i länet. Befolkningen i sydvästra Skåne ökade med 8 800 personer och i nordvästra Skåne med 2 900 personer. Av Skånes totala folkökning motsvarar det 74 respektive 25 procent.

I östra Skåne ökade befolkningen endast med 140 personer totalt. Fyra av sex kommuner i nordöstra Skåne minskade i befolkning under 2022. Totalt minskade befolkningen i sju av Skånes 33 kommuner. I Sverige som helhet har det dock skett en befolkningsminskning i nästan varannan kommun under 2022. Störst minskning av alla Sveriges kommuner hade Östra Göinge med 364 personer.



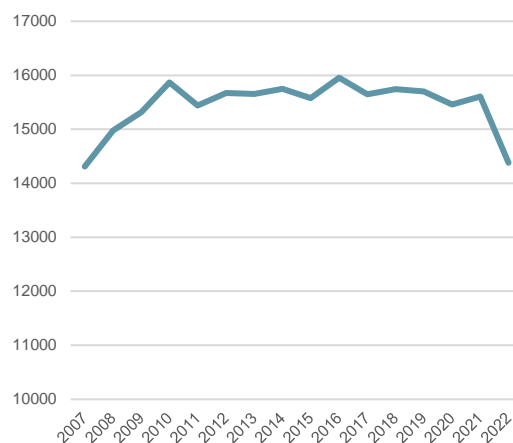
Copyright © Anders Tukler,
All Rights Reserved.

Färre födda

Antalet födda barn i Skåne har legat på en stabil nivå om nästan 16 000 barn om året de senaste 10 åren. Under 2022 föddes 14 381 barn i Skåne, vilket är 7,8 procent färre än under föregående år. Inte sedan 2007 har det fötts färre barn i Skåne.

Det minskade barnafödandet är tydligt i landet som helhet. I Sverige minskade antalet födda under 2022 med 8,3 procent jämfört med föregående år, och är därmed den lägsta nivån sedan 2005.

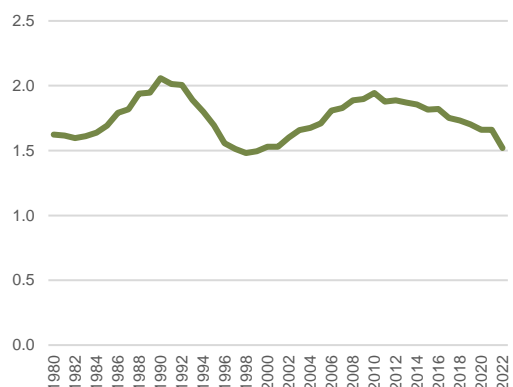
Figur 2
Antal födda i Skåne 2007-2022



Källa: Statistiska centralbyrån

Det summerade fruktsamhetstalet sätter antalet födda barn i relation till antalet kvinnor i barnafödande åldrar. Skånes summerade fruktsamhet har, likt Sverige som helhet, haft en nedåtgående trend sedan 2010. Det är inte sedan slutet av 1990-talet som fruktsamheten varit så låg som 2022 (1,52 barn per kvinna).

Figur 3
Summerad fruktsamhet Skåne 1980-2022

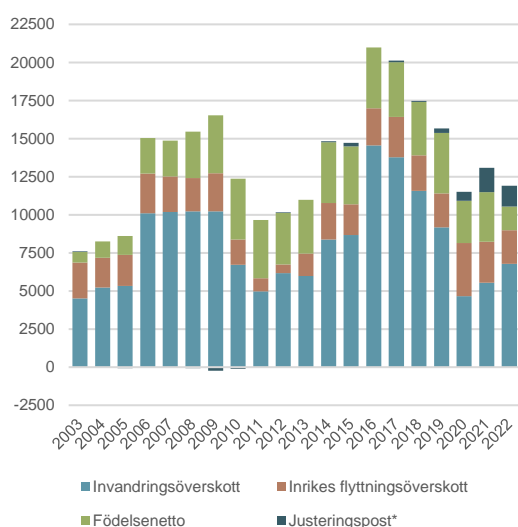


Källa: Statistiska centralbyrån

Det föds trots allt fler än det dör i Skåne men under 2022 var födelsenettet ungefär hälften så stort som det varit de senaste 15 åren. Det beror främst på färre antal födda, men också till viss del på att fler individer dog. Drygt 12 800 personer dog i Skåne under 2022, vilket är en jämförelsevis hög siffra, även jämfört med pandemiåren 2020-2021.

Invandring och inrikesflyttningsöverskott fortsätter att, i stor utsträckning, bidra till Skånes befolkningsökning, även om det sistnämnda minskat något jämfört med föregående år.

Figur 4
Skånes befolkningsförändring 2003–2022



*Justeringsposten är den del av folkökningen som inte kan förklaras av födelseöverskott och invandringsöverskott under perioden. Där ingår födsel, dödsfall, invandringar och utvandringar som rapporterats under perioden, men som inträffat före periodens början.

Källa: Statistiska centralbyrån

Svenskfödda största invandrargruppen

Inflyttningsöverskottet från utlandet ökade under 2022 jämfört med föregående två år och förklarar mer än halvdelen av Skånes befolkningsökning. Utan invandring från utlandet skulle dubbelt så många skånska kommuner minskat i befolkning (14 istället för sju).

Den största invandringsgruppen från utlandet var under 2022 återinvandrade personer födda i Sverige, 1 672 personer. Danmark, Polen, Indien och Pakistan var bland de fem vanligaste ursprungsländerna för invandrare under 2022, likaså under 2021.

Invandringsland

Födelseland	2021	2022	Förändring	
			Antal	Procent
Samtliga	13 725	16 337	2 612	19.0%
Sverige	1 780	1 672	-108	-6.1%
Danmark	899	943	44	4.9%
Polen	603	899	296	49.1%
Indien	762	868	106	13.9%
Pakistan	642	731	89	13.9%
Syrien	533	614	81	15.2%
Tyskland	519	611	92	17.7%
Rumänien	343	476	133	38.8%
Turkiet	300	422	122	40.7%
Irak	386	417	31	8.0%
Iran	270	395	125	46.3%

Källa: Statistiska centralbyrån

Befolkningsförändringar 2022

	<i>Folkmängd</i>	<i>Folkökning</i>	<i>Födelsenetto</i>	<i>Flyttningsnetto</i>	<i>Mot Skåne</i>	<i>Mot övriga Sverige</i>	<i>Mot utlandet</i>
Skåne	1 414 324	11 899	1 552	8 995	.	2 210	6 785
Bjuv	16 062	220	11	194	78	56	60
Bromölla	12 633	-17	-31	19	38	-35	16
Burlöv	19 882	129	54	67	-112	8	171
Båstad	15 824	188	-68	242	4	155	83
Eslöv	34 701	108	51	22	-141	-42	205
Helsingborg	150 975	866	223	456	-670	480	646
Hässleholm	52 369	60	-130	150	20	-50	180
Höganäs	28 103	514	-65	550	302	126	122
Hörby	15 718	-27	-41	0	-20	-22	42
Höör	17 297	343	-11	342	270	3	69
Klippan	17 865	82	-24	100	61	-24	63
Kristianstad	86 738	97	-40	109	108	-90	91
Kävlinge	32 470	129	70	37	22	-38	53
Landskrona	47 004	516	-46	535	244	63	228
Lomma	24 721	83	-32	106	4	24	78
Lund	128 384	1 008	82	839	-762	319	1 282
Malmö	357 377	5 628	2 000	3 042	-214	887	2 369
Osby	13 238	-31	-58	11	27	-31	15
Perstorp	7 442	-123	-25	-99	-82	-44	27
Simrishamn	19 074	-193	-199	-5	-149	73	71
Sjöbo	19 547	50	-49	86	-28	45	69
Skurup	16 731	312	20	282	236	-7	53
Staffanstorps	26 778	536	16	513	444	28	41
Svalöv	14 466	54	68	-25	-108	21	62
Svedala	23 288	66	92	-33	-70	-23	60
Tomelilla	13 812	100	-38	128	58	52	18
Trelleborg	46 649	418	-4	381	125	61	195
Vellinge	37 821	369	14	313	209	22	82
Ystad	31 714	154	-189	322	185	55	82
Åstorp	16 341	33	33	-16	-94	28	50
Ängelholm	44 268	635	-36	646	323	190	133
Örkelljunga	10 455	-44	-34	-9	-46	14	23
Östra Göinge	14 577	-364	-62	-310	-262	-94	46

Källa: Statistiska centralbyrån