

# Skåneanalysen

En analys om Skånes tillväxt och utveckling – februari 2021

## Skånes befolkningsutveckling påverkad av Covid-19

Under 2020 var Skånes befolkningsökning fortsatt stor, men utvecklingen dämpades av coronapandemin. Den långsammare ökningstakten beror framförallt på att inflyttningen från utlandet har avtagit på grund av ökade gränshinder, men en ökad överdödlighet har också i någon mån påverkat.

Totalt ökade befolkningen med 11 509 individer, vilket är ungefär 4 200 färre än föregående år. Vid årsskiftet 2020/2021 hade Skåne totalt 1 389 336 invånare. Den största delen av Skånes befolkningsökning beror på ett positivt utrikes flyttnetto, precis som året innan. Skåne har också en naturlig folkökning och ett positivt flyttnetto mot andra län i Sverige.

### Skånes befolkning fortsätter att öka

Under 2020 fortsatte Skånes befolkning att öka. Totalt ökade Skåne med 11 500 individer, vilket är nästan en halvering jämfört med 2016 års rekordökning. Vid årsskiftet 2020/2021 hade Skåne totalt 1 389 336 invånare.

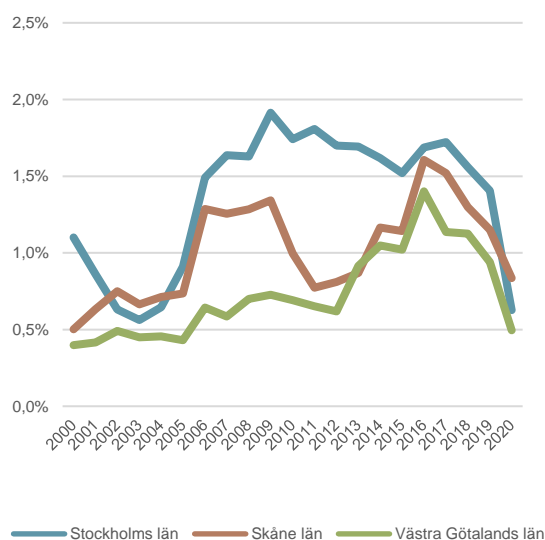
Procentuellt ökade Skånes befolkning 2020 med 0,8 procent, vilket är något lägre än den genomsnittliga ökningen under 2000-talet. Den minskade ökningstakten beror till stor del på utvecklingen av Covid-19.

Störst befolkningsökning hade Malmö, Helsingborg och Lund. Störst procentuell ökning hade Svedala med 2 procent eller 436 invånare. Den västra delen av Skåne ökar betydligt snabbare än den östra.

Befolkningen i Sverige ökade med 51 700 invånare, vilket är en betydligt lägre ökning än föregående år. Störst ökning bland Sveriges län hade Stockholm med 14 900 invånare. Procentuellt hade dock Uppsala län högst ökning med 4 700 individer, en uppgång med 1,2 procent. Skånes procentuella

befolkningsökning på 0,8 procent hamnar på en tredjeplats i riket efter Uppsala och Hallands län.

**Figur 1**  
Procentuell ökning storstadslänen 2000–2020

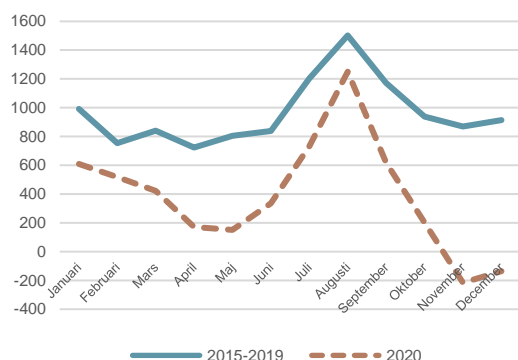


Källa: Statistiska Centralbyrån

## Färre immigranter

Under 2015–2019 invandrade i genomsnitt 1 740 personer från utlandet till Skåne per månad. Under 2020 låg månadssnittet på 1 144 personer. Samtidigt har antalet utvandringar nästan varit oförändrat. Detta gör att Skånes utrikes flyttnetto har minskat kraftigt och till och med varit negativt under årets sista månader. Det var under november och december fler skåningar som flyttade utomlands än tvärtom.

**Figur 2**  
Skånes utrikes flyttnetto 2015–2020

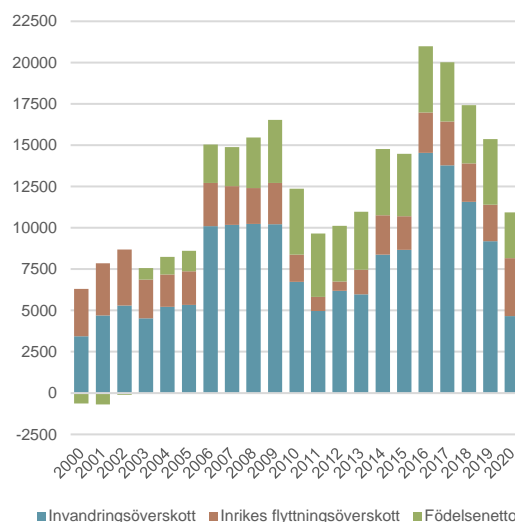


Källa: Statistiska Centralbyrån

Skånes befolkningsökning bestod under 2020 till största del, cirka 43 procent, fortfarande av nettoinflyttning från utlandet. Det är dock en kraftig minskning jämfört med 2019 då denna del utgjorde 60 procent av ökningen. Den naturliga folkökningen, antalet födda minus antalet döda personer, utgör ungefär 25 procent av Skånes totala folkökning, vilket är en minskning med en procentenhet jämfört med föregående år. Skånes inrikes flyttnetto, de personer som har flyttat till Skåne från andra delar av Sverige, mer än dubblerades jämfört med år 2019 och utgjorde 32 procent av Skånes totala ökning.



**Figur 3**  
Skånes befolkningsförändring 2000–2020

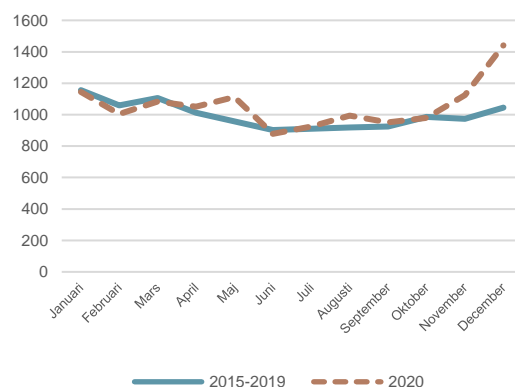


Källa: Statistiska Centralbyrån

## Ökade dödstal

Under 2020 dog det fler än i genomsnitt de föregående fem åren, 2015–2019. Det var en viss skillnad under maj månad, men framförallt ökade dödstalen kraftigt under november och december, då smittspridningen i Skåne sköt i höjden. Under 2020 var det 12 691 personer som dog vilket är 740 personer fler än genomsnittet för 2015–2019.

**Figur 4**  
Antal döda i Skåne 2015–2020



Källa: Statistiska Centralbyrån

## 90 procent av ökningen i väst

De västra delarna av Skåne hade störst befolkningsökning i länet. Befolkningen i sydvästra Skåne ökade med 7 400 personer och i nordvästra Skåne med 3 000 personer. Av Skånes totala folkökning motsvarar det 65 respektive 26 procent. De största kommunerna står även i år för den största befolkningsökningen. Malmö ökade med 3 800 personer, Helsingborg med 1 550 personer och Lund med 1 000 personer.

## De flesta kommuner växer

Samtliga kommuner i Skåne förutom Bjuv, Bromölla, Hässleholm, Klippan, Osby och Perstorp hade en befolkningsökning under 2020. I Klippan och Osby berodde minskningen framförallt på ett negativt födelsenetto, dvs att fler dog jämfört med hur många som föddes. I Bjuv, Bromölla, Hässleholm och Perstorp var det främst ett negativt flyttnetto mot övriga Skåne som bidrog till befolkningsminskningen.

## Svenskfödda största invandrargruppen

Flyttströmmarna ökar både till och från Skåne. Skånes flyttutbyte med andra län i Sverige var 1997 dryga 17 000 inflyttade och dryga 14 600 utflyttade. År 2020 hade det ökat till 24 700 inflyttade och 21 200 utflyttade.

Den största invandningsgruppen från utlandet var under 2020 återinvandrade personer födda i Sverige, 1 917 personer. Syrien har länge varit det vanligaste födelselandet bland de som invandrat till Sverige, men under 2020 var det nästan fyra gånger så många som var födda i Sverige. Anledningen är sannolikt en kombination av att större gränshinder under pandemin har minskat flyktingrelaterad- och arbetsrelaterad invandring från utlandet, samtidigt som svenska medborgare söker sig hemåt i kristider. Under 2020 tillhörde även Storbritannien och Tyskland de tio vanligaste födelseländerna för invandrade till Skåne.

Födelseland	2019	2020	Förändring	
			Antal	Procent
<b>Samtliga</b>	<b>18 244</b>	<b>13 725</b>	<b>-4 519</b>	<b>-24,8%</b>
Sverige	1990	1917	-73	-3,7%
Danmark	938	1012	74	7,9%
Indien	987	578	-409	-41,4%
Syrien	1033	498	-535	-51,8%
Pakistan	637	463	-174	-27,3%
Polen	598	455	-143	-23,9%
Irak	636	416	-220	-34,6%
Tyskland	-	373	-	-
Afghanistan	948	357	-591	-62,3%
Storbritannien	-	331	-	-
Övriga världen	9554	7325	-2 229	-23,3%

Källa: Statistiska Centralbyrån



	<i>Folkmängd</i>	<i>Folkökning</i>	<i>Födelsenetto</i>	<i>Flyttningsnetto</i>	<i>Mot Skåne</i>	<i>Mot övriga Sverige</i>	<i>Mot utlandet</i>
<b>Skåne</b>	<b>1 389 336</b>	<b>11 509</b>	<b>2 769</b>	<b>8 158</b>	<b>...</b>	<b>3 500</b>	<b>4 658</b>
<b>Bjuv</b>	15 697	-18	4	-27	-27	-1	1
<b>Bromölla</b>	12 759	-111	-32	-81	-48	-52	19
<b>Burlöv</b>	19 312	200	69	127	26	20	81
<b>Båstad</b>	15 413	285	-30	308	-44	232	120
<b>Eslöv</b>	34 123	330	54	263	71	64	128
<b>Helsingborg</b>	149 280	1 546	325	1 153	-48	749	452
<b>Hässleholm</b>	52 010	-135	-45	-101	-120	-74	93
<b>Höganäs</b>	27 168	226	-53	260	178	0	82
<b>Hörby</b>	15 653	22	-24	38	-4	11	31
<b>Höör</b>	16 830	117	42	75	41	10	24
<b>Klippan</b>	17 738	-18	-44	13	67	-49	-5
<b>Kristianstad</b>	86 217	470	56	400	25	218	157
<b>Kävlinge</b>	32 020	315	85	217	175	-38	80
<b>Landskrona</b>	46 305	215	69	100	-69	26	143
<b>Lomma</b>	24 876	42	11	29	-78	59	48
<b>Lund</b>	125 941	1 006	312	652	-1 061	870	843
<b>Malmö</b>	347 949	3 783	2 112	1 449	-1 127	1 009	1 567
<b>Osby</b>	13 198	-10	-35	25	20	-16	21
<b>Perstorp</b>	7 476	-16	2	-18	-34	30	-14
<b>Simrishamn</b>	19 227	53	-171	224	9	163	52
<b>Sjöbo</b>	19 412	186	-13	197	92	33	72
<b>Skurup</b>	16 042	153	47	90	98	-14	6
<b>Staffanstorps</b>	25 883	487	79	397	381	-28	44
<b>Svalöv</b>	14 276	8	31	-25	-38	-16	29
<b>Svedala</b>	22 665	436	52	380	426	-49	3
<b>Tomelilla</b>	13 663	46	-5	47	1	23	23
<b>Trelleborg</b>	45 877	437	24	394	189	66	139
<b>Vellinge</b>	36 915	287	-11	295	196	-21	120
<b>Ystad</b>	30 970	429	-76	500	375	102	23
<b>Åstorp</b>	16 063	123	18	94	-6	25	75
<b>Ängelholm</b>	42 910	434	-63	496	327	51	118
<b>Örkelljunga</b>	10 451	171	-25	189	78	100	11
<b>Östra Göinge</b>	15 017	10	4	-2	-71	-3	72

Källa: Statistiska Centralbyrån