

A woman with long brown hair, wearing a blue long-sleeved shirt, is in a workshop. She is holding a thin, curved piece of wood or veneer up to the light. The workshop is filled with wooden boxes, some open, and various tools on shelves in the background.

Regionala trender och prognoser

Prognos till 2040 för Skåne län

Regionala trender och prognoser: Prognos till 2040 för Skåne län

Kontakter

Viktoria Nielsen
Samhälls- och näringslivsutvecklare
viktoria.nielsen@skane.se

Linus Siöland
Samhällsanalytiker
linus.sioland@skane.se

Publicerad maj 2026.

Region Skåne
291 89 Kristianstad
utveckling.skane.se



Vad är Trender och Prognoser?



SCB:s Trender och Prognoser

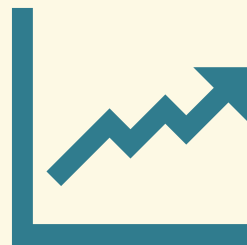
- SCB publicerar Trender och Prognoser (ToP) vart tredje år sedan 1972. Regionala bedömningar på länsnivå har producerats 2011, 2015 och 2022, och nu 2025.
- ToP utgör en viktig beståndsdel i frågor som rör utbildningsdimensionering och kompetensförsörjning.
- Region Skåne har bearbetat SCB:s resultat för Skåne för att tillgängliggöra i vårt nätverk.
- För mer information om metod och utbildningsgrupper, se SCB:s hemsida: [Regionala trender och prognoser 2025 – med sikte på år 2040](#)

Vad är syftet med Trender och Prognoser?



Syfte

Visa obalanser på framtidens arbetsmarknad om utvecklingen fortsätter som idag.



Basscenario

ToP är en långsiktig framskrivning, ej en exakt prognos. Den baseras på antaganden utifrån historiska trender och mönster.



Huvudbudskap

Att ge en bedömning av arbetsmarknadsläget för olika utbildningsgrupper år 2040.

Begränsningar och möjligheter?

Vad visar framskrivningen?

- I korthet: hur ser läget ut år 2040 om allt fortsätter enligt nuvarande trend? (Fokus framåt, inte dagsläge.)
- Bedömningen i ToP baseras på bland annat befolkningsutveckling, näringslivsutveckling och förändringar i yrkesstruktur och utbildningskrav.
- Variation mellan Sveriges län.

Vad visar den inte?

- Bedömningen bygger på historiska trender. Framtida satsningar eller förändringar syns alltså inte.
- För mindre geografiska enheter finns det inte tillräckligt underlag för att göra en prognos.
- Det är för tillfället inte möjligt att göra bedömningar för inriktningar i gymnasieprogram.

Hur görs bedömningarna?

- Bedömningar över brist och överskott görs baserat på ett balanstal.
- Balanstalet kan förstås som den procentuella skillnaden mellan tillgång och efterfrågan. Till exempel: om tillgången är 20% högre än efterfrågan är balanstalet 20.

Balanstal (%)	Bedömning av arbetsmarknadsläget år 2040
Mindre än -30	Stor brist (Brist)
Mellan -30 och -15	Brist (Brist)
Mellan -15 och -10	Viss brist (Brist)
Mellan -10 och +10	Balans (Balans)
Mellan +10 och +15	Visst överskott (Överskott)
Mellan +15 och +30	Överskott (Överskott)
Större än +30	Stort överskott (Överskott)

Ett undantag i bedömningarna: brist i början

- För vissa utbildningsgrupper bedöms det vara brist redan i början av framskrivningen, som inte nödvändigtvis syns i statistiken. Bedömningen bygger på kvalitativa data som har utvärderats av SCB.
- Detta gäller främst legitimationsyrken inom vård och omsorg men även elprogrammet på gymnasiet.
- Resultatet är att gränsvärdena för "Balans" och "Överskott" höjs något för dessa grupper. Du kan läsa mer om detta på SCB:s hemsida.

Trender och Prognoser 2040: Resultat för Skåne

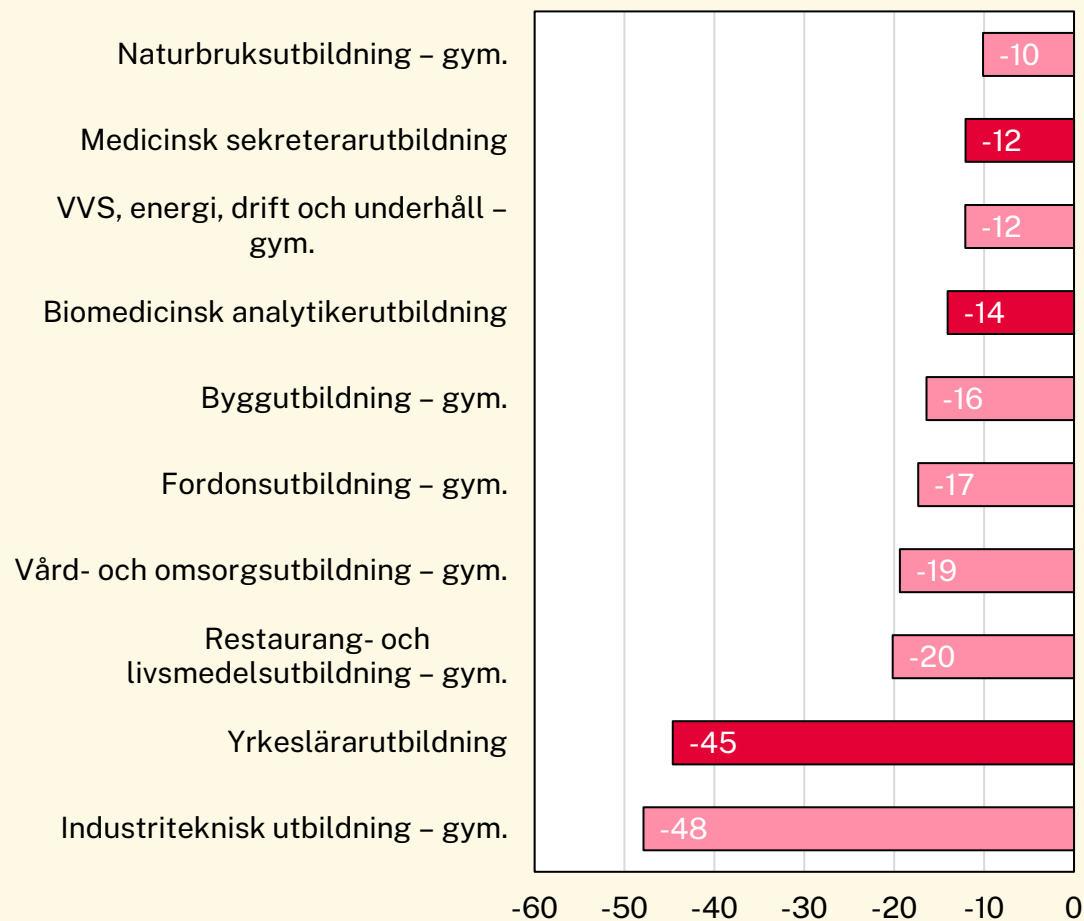


Generella trender i Sverige under perioden

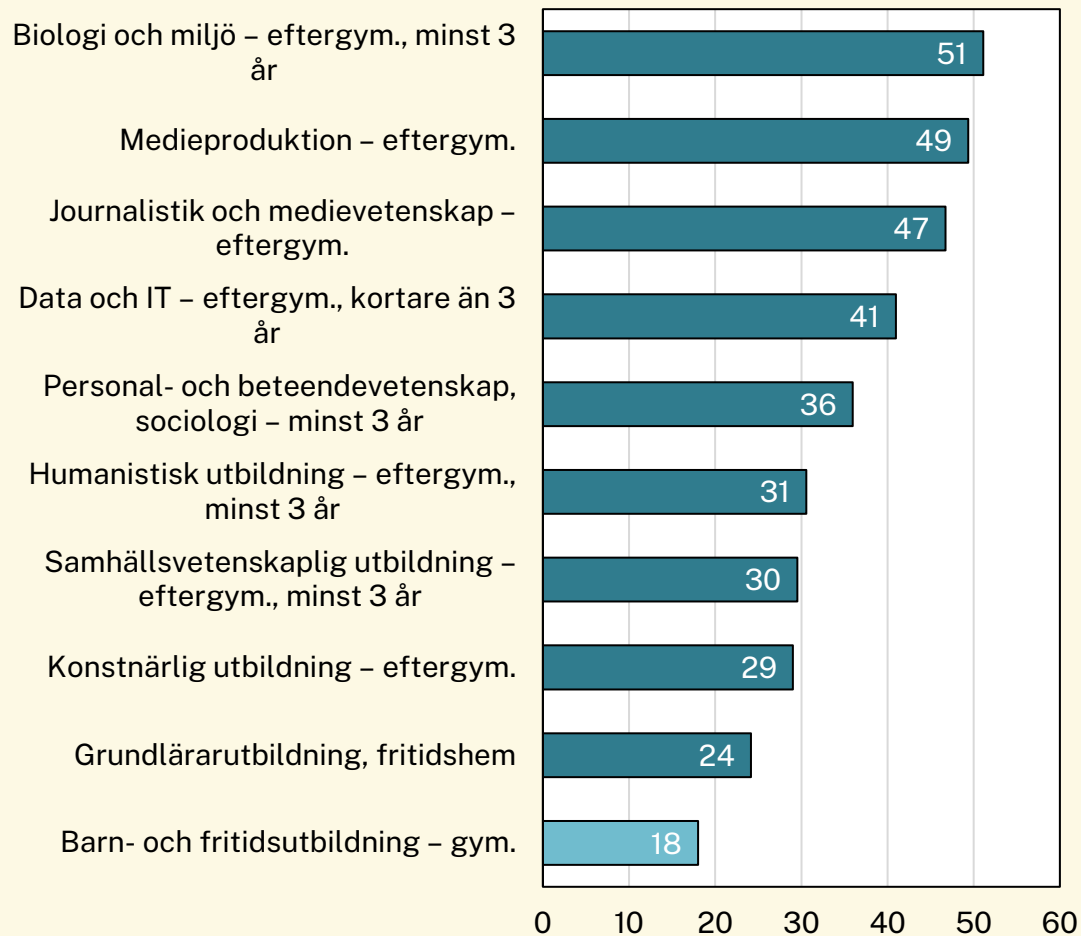
- Antalet sysselsatta ökar allt eftersom att fler äldre och utrikes födda kommer i sysselsättning.
- Fram till 2040 förväntas efterfrågan öka mest för de som har eftergymnasial examen, men det finns stora skillnader mellan utbildningsgrupper. Stora brister förväntas framför allt bland gymnasiala yrkesutbildningar.
- Arbetsgivare förväntas i större utsträckning efterfråga matchande utbildning framöver, oavsett nivå. Detta ökar efterfrågan inom vissa utbildningsgrupper.

Resultat för Skåne år 2040

De 10 utbildningsgrupperna med störst brist år 2040



De 10 utbildningsgrupperna med störst överskott år 2040



Källa: SCB ToP. Resultaten procentskillnaden mellan tillgången och efterfrågan år 2040. Ljusare färg indikerar gymnasieutbildning.

Resultaten kan också utforskas på Region Skånes hemsida

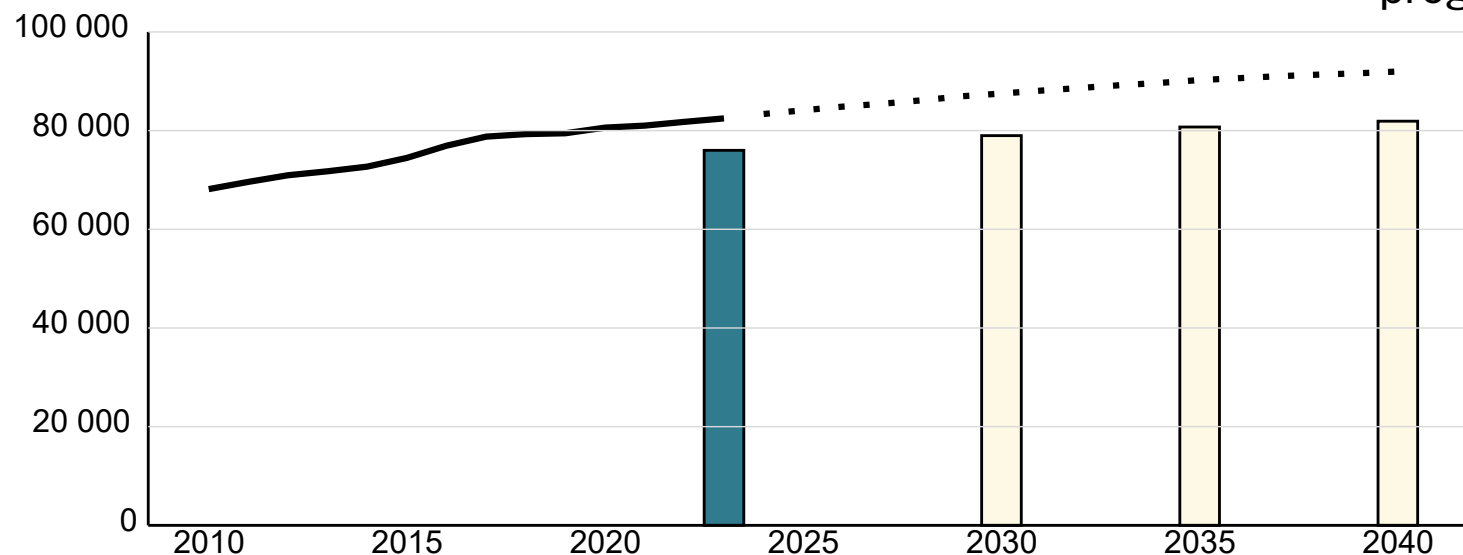
Följ den här länken för att se mer.

[Regionala trender och prognoser: Skåne 2040](#)

Hur ska diagrammen läsas?

Tillgång och efterfrågan på arbetskraft i länet fram till 2040

Linjen visar tillgången,
historisk i heldragen och
prognos i prickad



Blå stapel är antalet
förvärvsarbetande
med utbildningen år
2023

Ljusbula staplar visar
prognostiserad
efterfrågan vart
femte år till 2040

— Tillgång

... Tillgång prognos



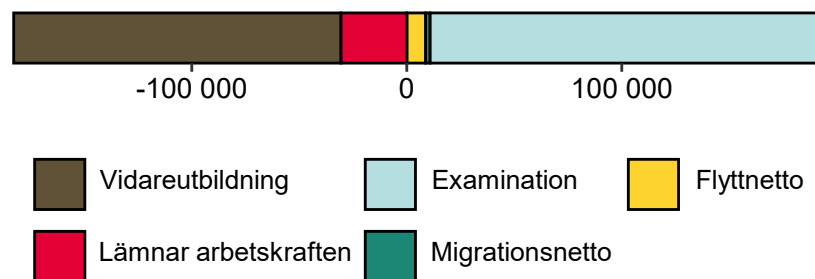
Förvärvsarbetande 2023



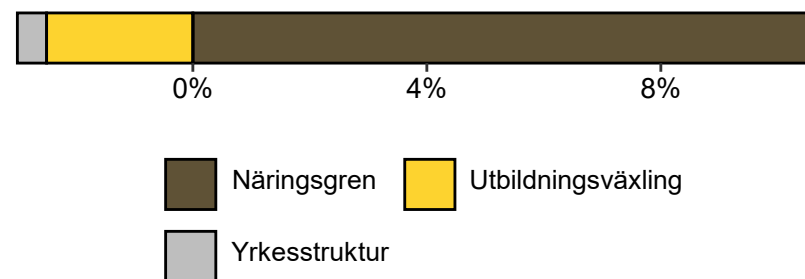
Efterfrågan prognos

Hur ska diagrammen läsas?

Olika faktorerers effekt på utbud fram till år 2040, antal



Olika faktorerers effekt på efterfrågan fram till år 2040, %



Vidareutbildning: Lämnar pga ny utbildning.

Lämnar arbetskraften: Lämnar pga pension.

Examination: Nyttillskott av nyutbildade till gruppen.

Flyttnetto: Skillnaden mellan inrikes in- och utflyttningar.

Migrationsnetto: Utrikes dito.

Näringsgren: Förändringar som resultat av hur näringsgrenens tillväxt utvecklas.

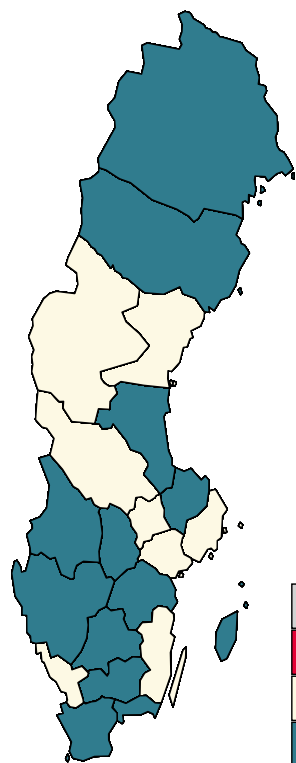
Utbildningsväxling: Nya eller förändrade krav och förväntningar på utbildning och certifiering.

Yrkesstruktur: Hur yrkena inom näringsgrenar förändras.

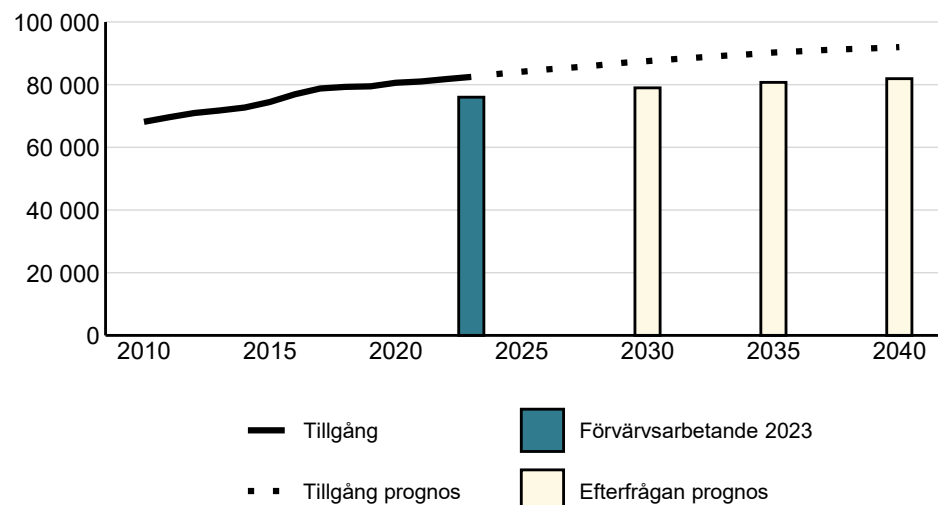
Gymnasiala utbildningar

03AE: Högskoleförberedande utbildning

Bedömning per län år 2040

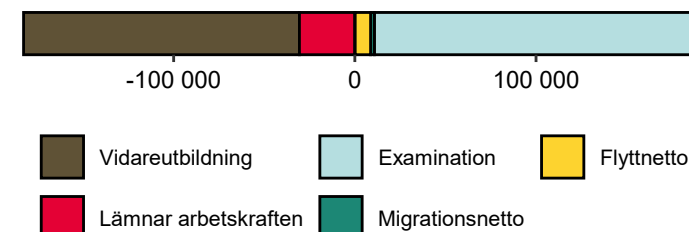


Tillgång och efterfrågan på arbetskraft i länet fram till 2040

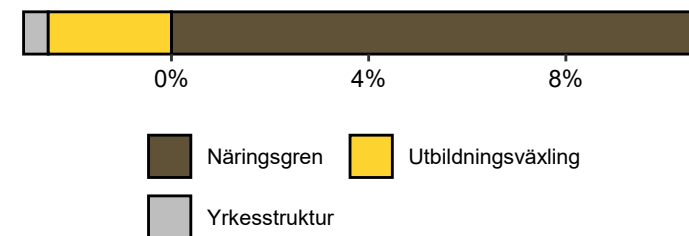


År	Tillgång	Efterfrågan	Skillnad	Bedömning 2040
2023	82 476	76 003	+8.5%	
2040	91 979	81 911	+12.3%	Visst överskott år 2040

Olika faktorerers effekt på utbud fram till år 2040, antal

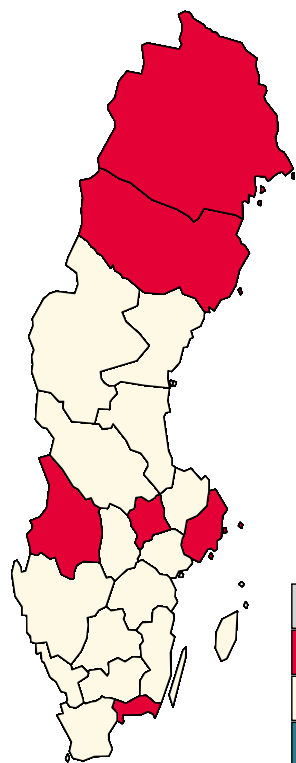


Olika faktorerers effekt på efterfrågan fram till år 2040, %

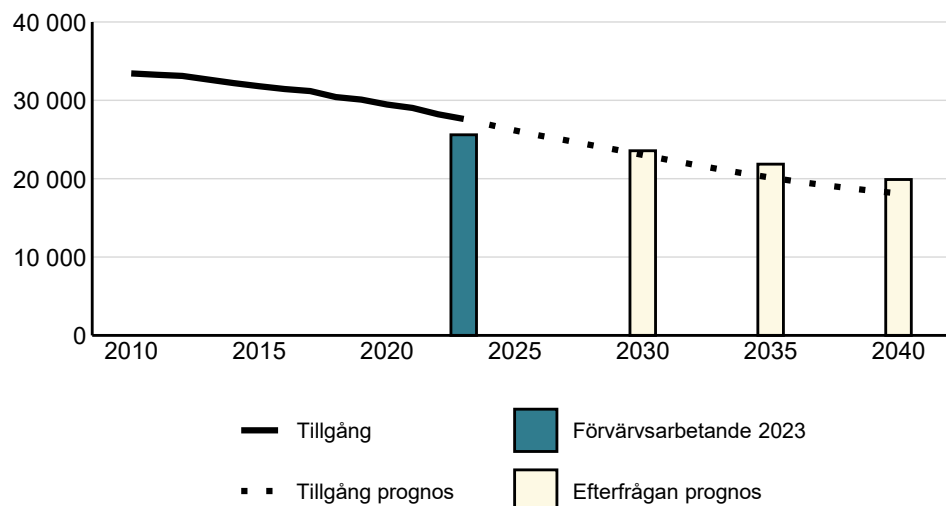


33H: Försäljnings- och serviceutbildning – gymnasial

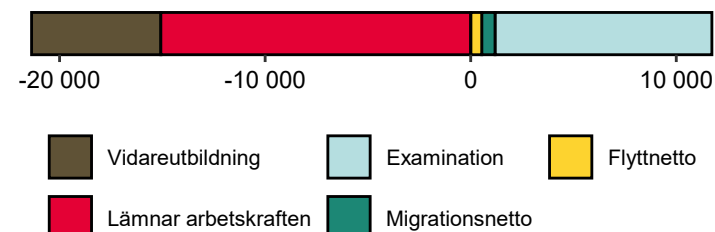
Bedömning per län år 2040



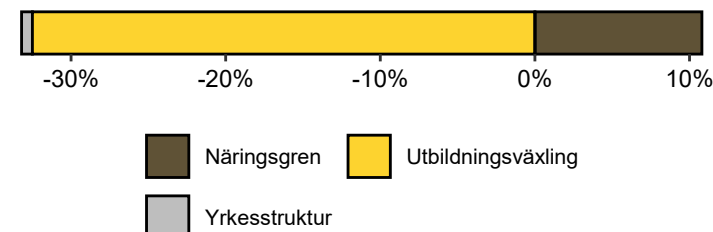
Tillgång och efterfrågan på arbetskraft i länet fram till 2040



Olika faktorerers effekt på utbud fram till år 2040, antal



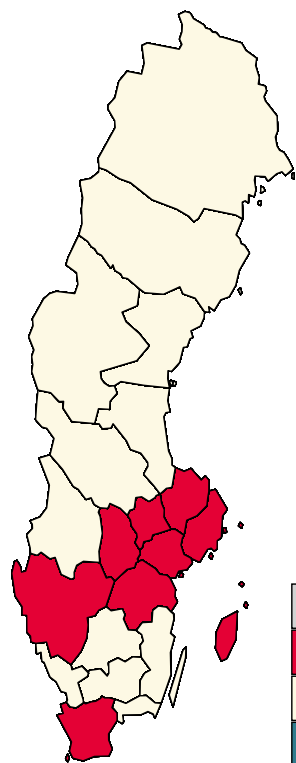
Olika faktorerers effekt på efterfrågan fram till år 2040, %



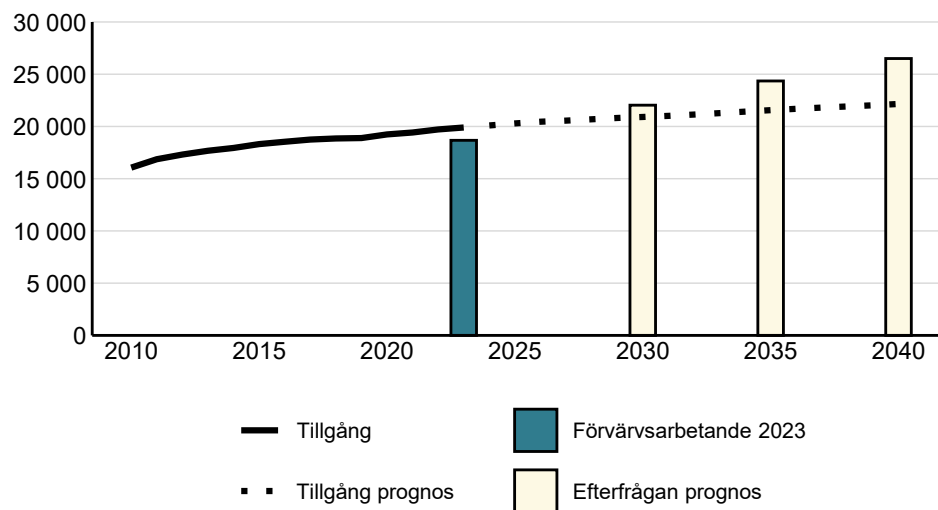
År	Tillgång	Efterfrågan	Skillnad	Bedömning 2040
2023	27 623	25 602	+7.9%	
2040	18 120	19 895	-8.9%	Balans år 2040

53B: Byggutbildning – gymnasial

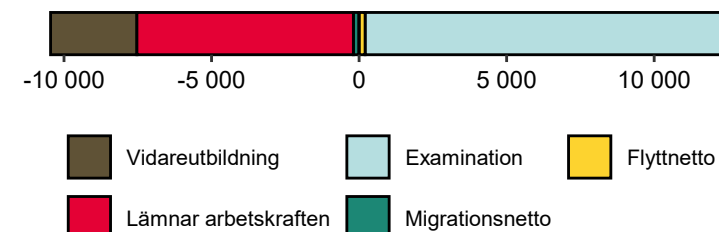
Bedömning per län år 2040



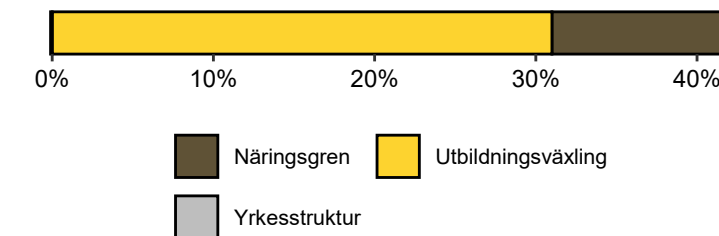
Tillgång och efterfrågan på arbetskraft i länet fram till 2040



Olika faktorerers effekt på utbud fram till år 2040, antal



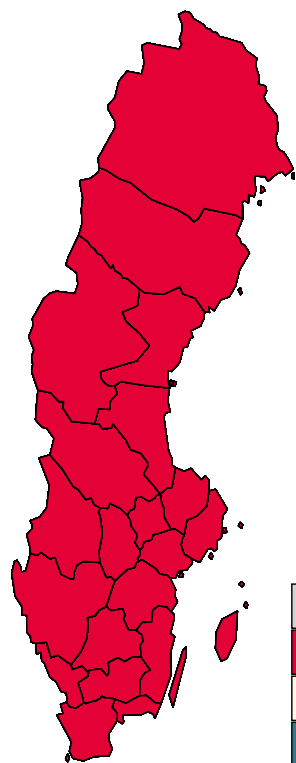
Olika faktorerers effekt på efterfrågan fram till år 2040, %



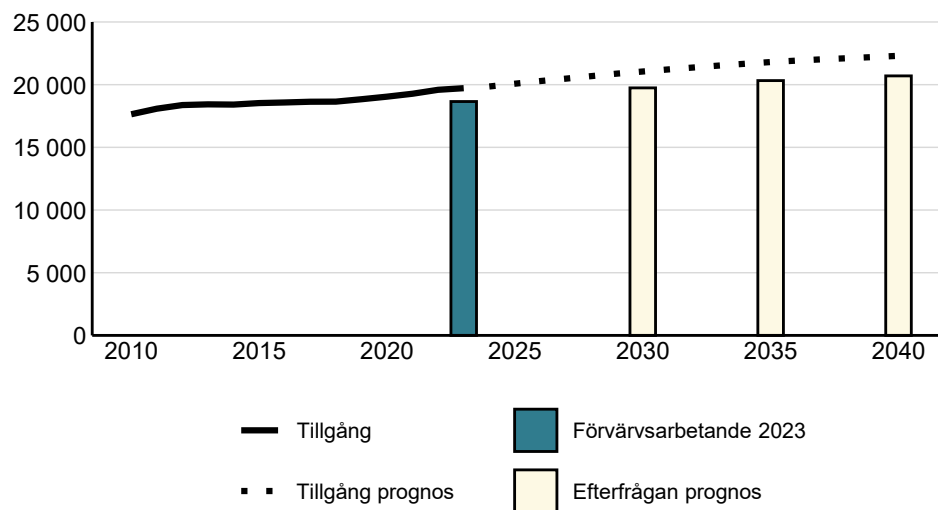
År	Tillgång	Efterfrågan	Skillnad	Bedömning 2040
2023	19 900	18 672	+6.6%	
2040	22 152	26 501	-16.4%	Brist år 2040

53E: El, data- och kommunikationsteknik, automation – gymnasial*

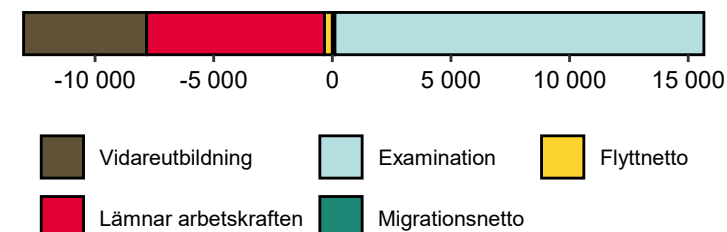
Bedömning per län år 2040



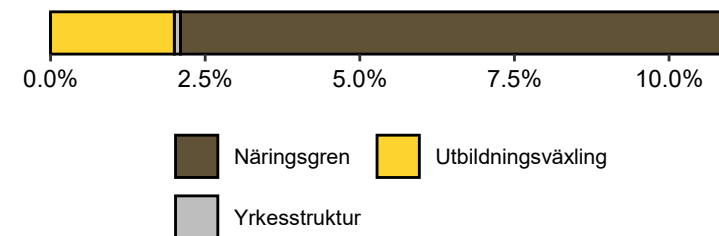
Tillgång och efterfrågan på arbetskraft i länet fram till 2040



Olika faktorerers effekt på utbud fram till år 2040, antal



Olika faktorerers effekt på efterfrågan fram till år 2040, %

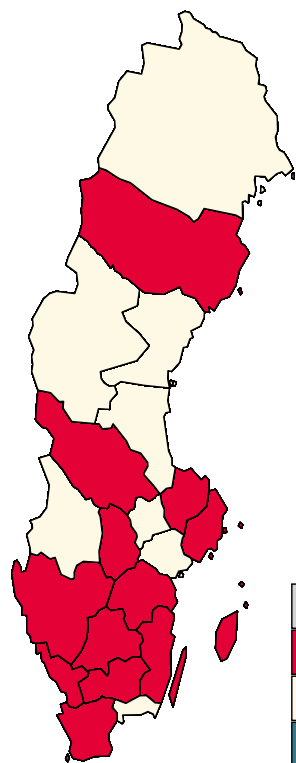


År	Tillgång	Efterfrågan	Skillnad	Bedömning 2040
2023	19 719	18 654	+5.7%	
2040	22 301	20 699	+7.7%	Viss brist år 2040

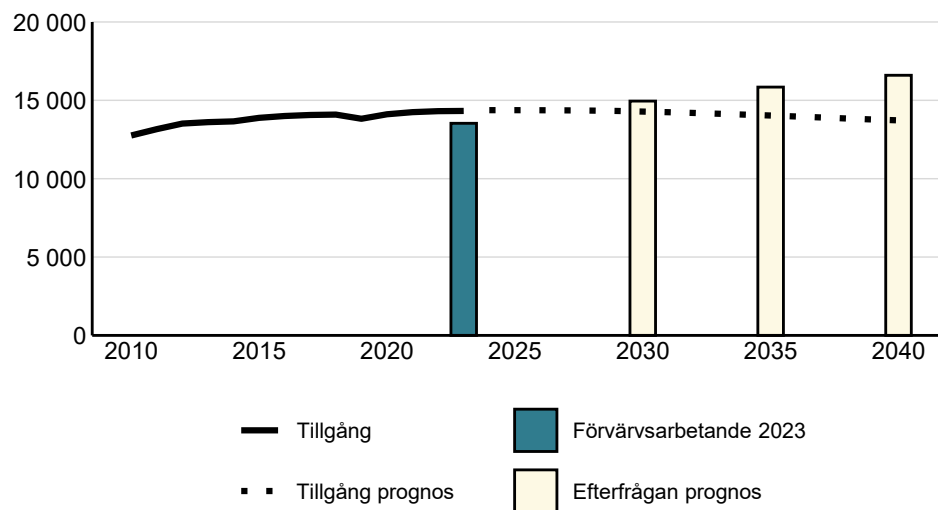
*: För denna utbildning har hänsyn tagits till brist vid början av prognosperioden. Se SCB:s dokumentation för detaljer.

53F: Fordonsutbildning – gymnasial

Bedömning per län år 2040

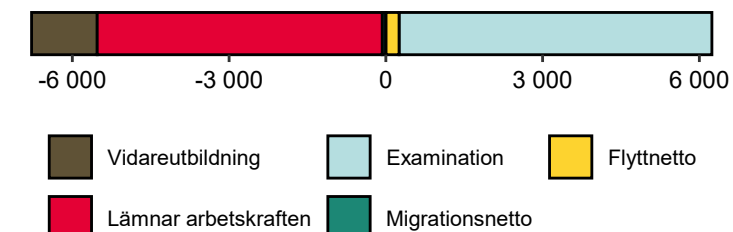


Tillgång och efterfrågan på arbetskraft i länet fram till 2040

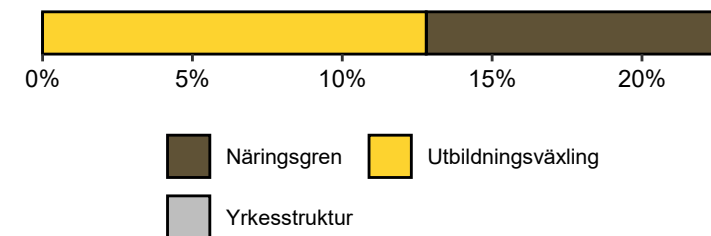


År	Tillgång	Efterfrågan	Skillnad	Bedömning 2040
2023	14 323	13 534	+5.8%	
2040	13 722	16 599	-17.3%	Brist år 2040

Olika faktorerers effekt på utbud fram till år 2040, antal

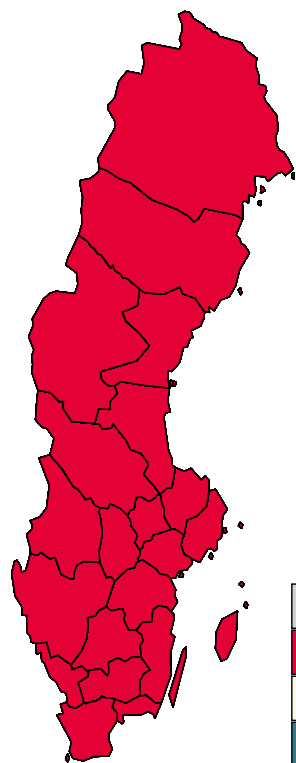


Olika faktorerers effekt på efterfrågan fram till år 2040, %

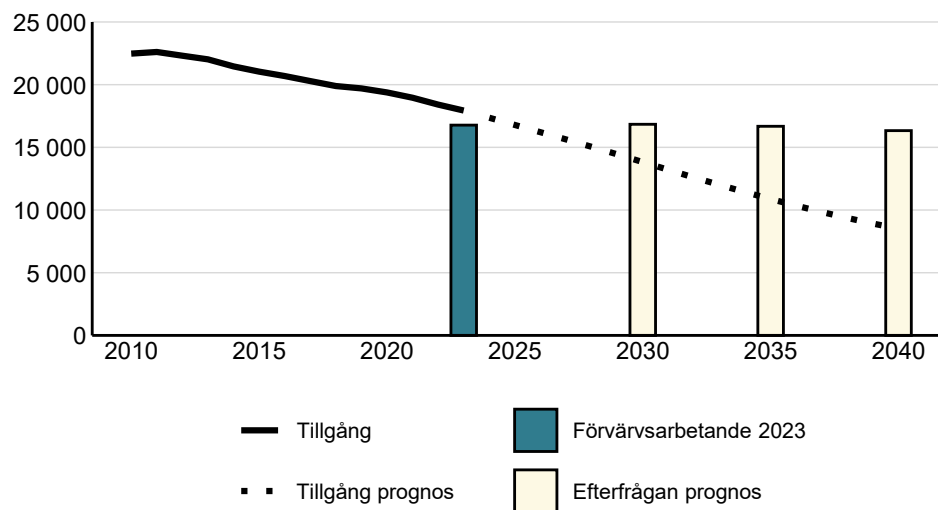


53I: Industriteknisk utbildning – gymnasial

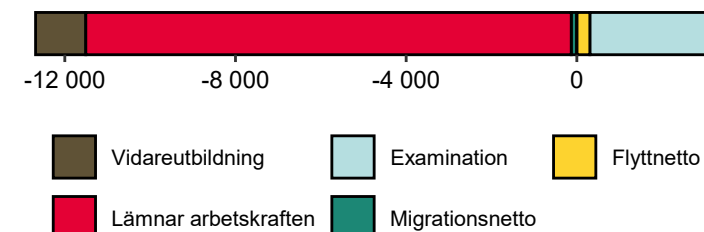
Bedömning per län år 2040



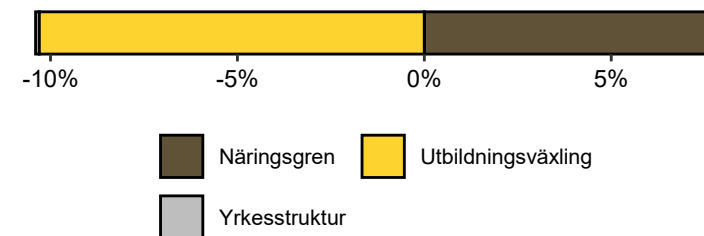
Tillgång och efterfrågan på arbetskraft i länet fram till 2040



Olika faktorerers effekt på utbud fram till år 2040, antal



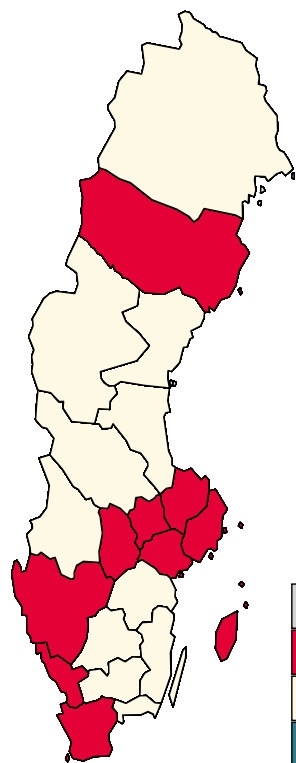
Olika faktorerers effekt på efterfrågan fram till år 2040, %



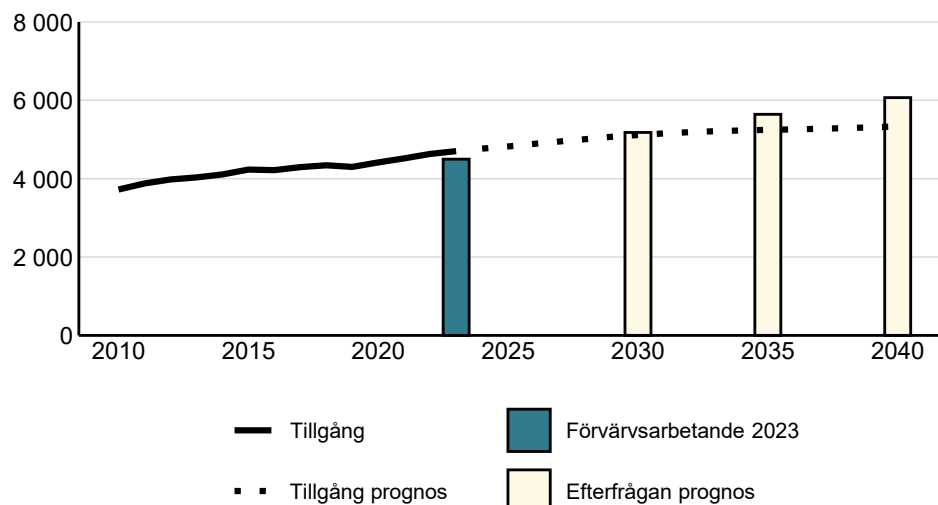
År	Tillgång	Efterfrågan	Skillnad	Bedömning 2040
2023	17 936	16 772	+6.9%	
2040	8 511	16 333	-47.9%	Stor brist år 2040

53R: VVS, energi, drift och underhåll – gymnasial

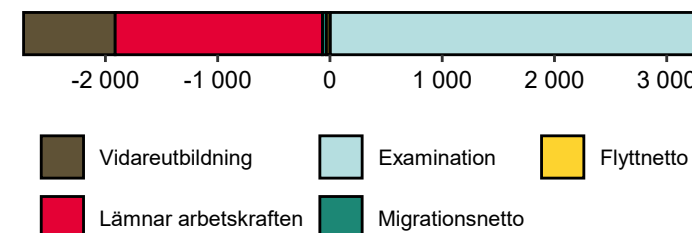
Bedömning per län år 2040



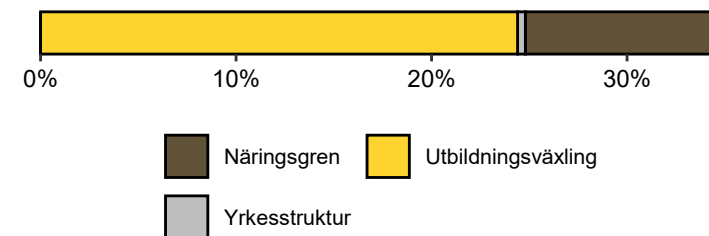
Tillgång och efterfrågan på arbetskraft i länet fram till 2040



Olika faktorerers effekt på utbud fram till år 2040, antal



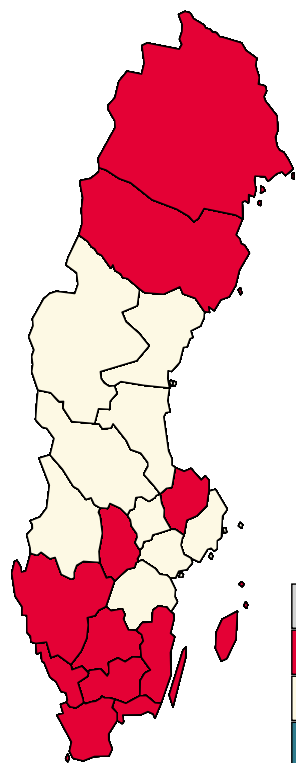
Olika faktorerers effekt på efterfrågan fram till år 2040, %



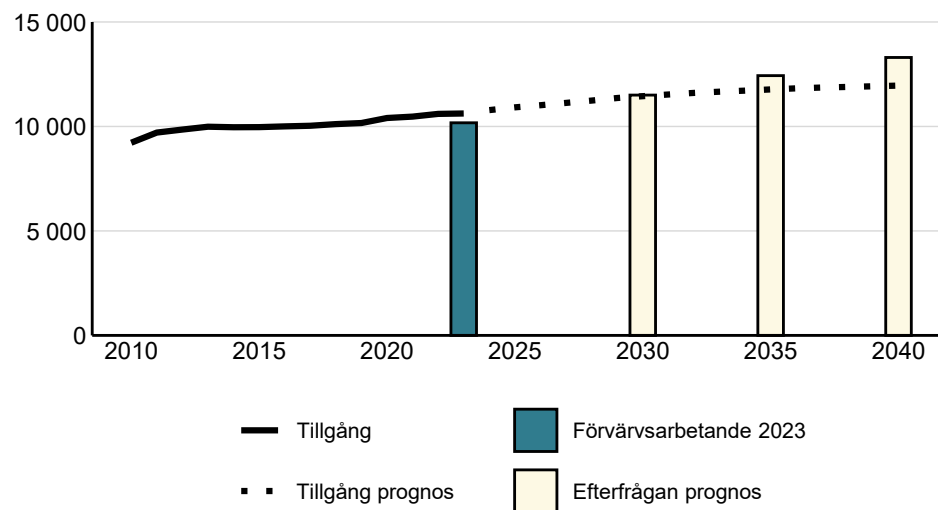
År	Tillgång	Efterfrågan	Skillnad	Bedömning 2040
2023	4 703	4 498	+4.6%	
2040	5 335	6 069	-12.1%	Viss brist år 2040

63Z: Naturbruksutbildning – gymnasial

Bedömning per län år 2040

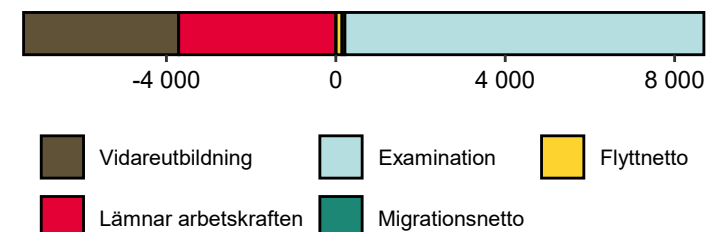


Tillgång och efterfrågan på arbetskraft i länet fram till 2040

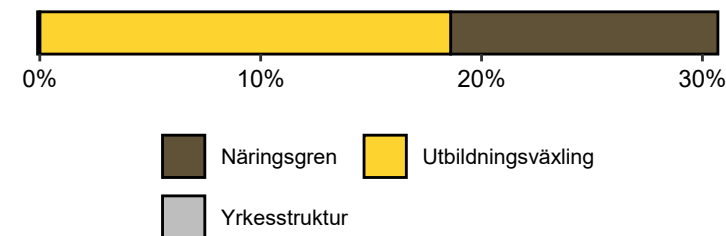


År	Tillgång	Efterfrågan	Skillnad	Bedömning 2040
2023	10 620	10 175	+4.4%	
2040	11 955	13 301	-10.1%	Viss brist år 2040

Olika faktorerers effekt på utbud fram till år 2040, antal

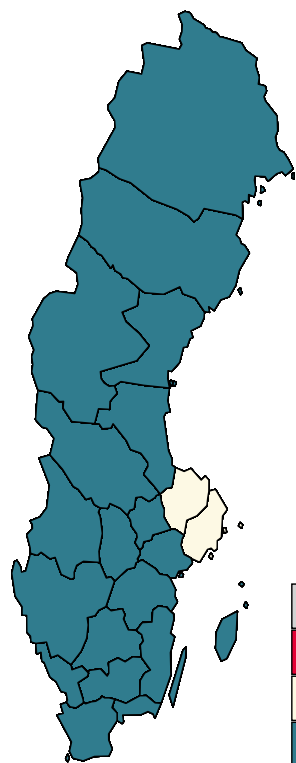


Olika faktorerers effekt på efterfrågan fram till år 2040, %

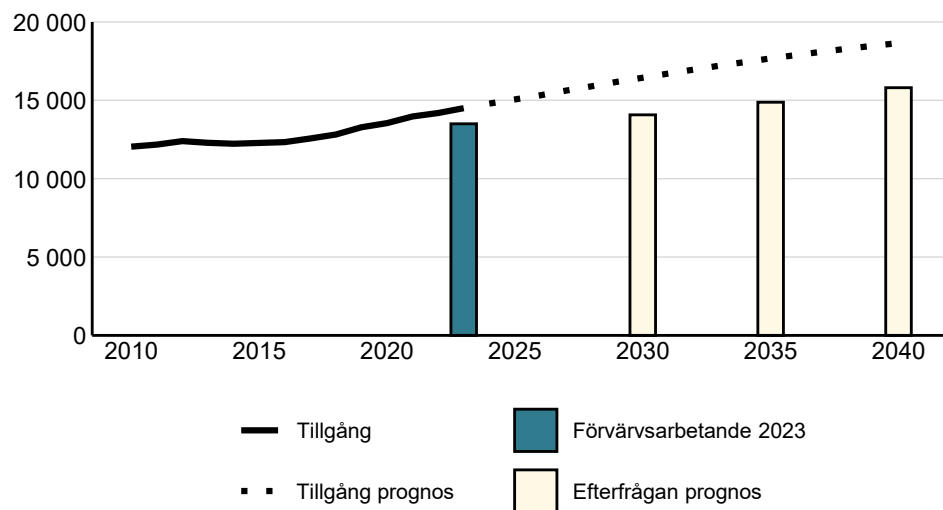


73B: Barn- och fritidsutbildning – gymnasial

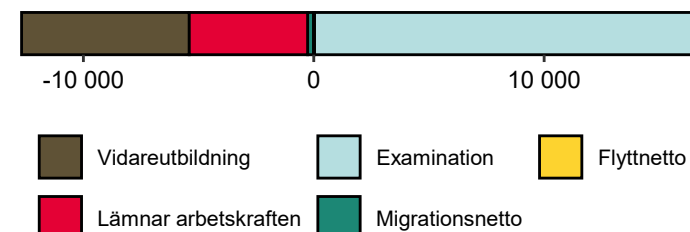
Bedömning per län år 2040



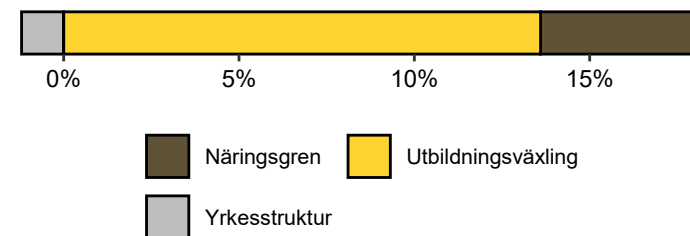
Tillgång och efterfrågan på arbetskraft i länet fram till 2040



Olika faktorerers effekt på utbud fram till år 2040, antal



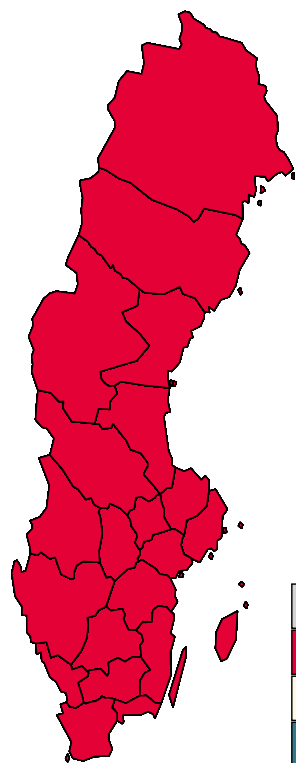
Olika faktorerers effekt på efterfrågan fram till år 2040, %



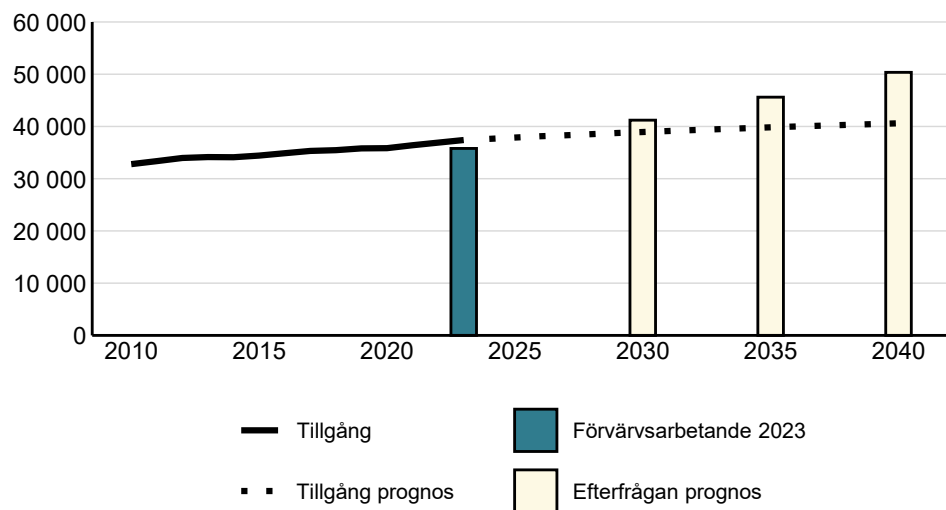
År	Tillgång	Efterfrågan	Skillnad	Bedömning 2040
2023	14 500	13 502	+7.4%	
2040	18 653	15 806	+18%	Överskott år 2040

730X: Vård- och omsorgsutbildning – gymnasial

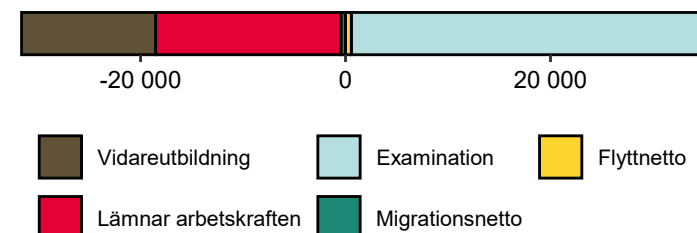
Bedömning per län år 2040



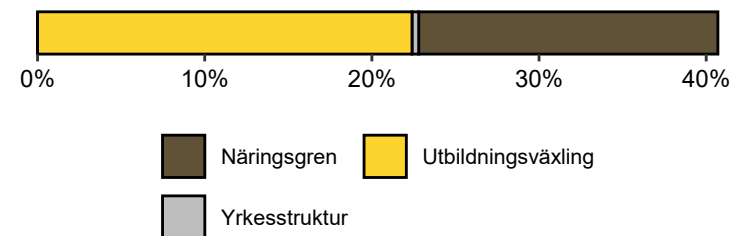
Tillgång och efterfrågan på arbetskraft i länet fram till 2040



Olika faktorerers effekt på utbud fram till år 2040, antal



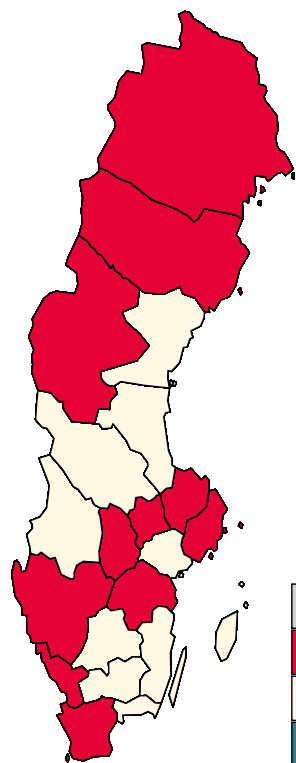
Olika faktorerers effekt på efterfrågan fram till år 2040, %



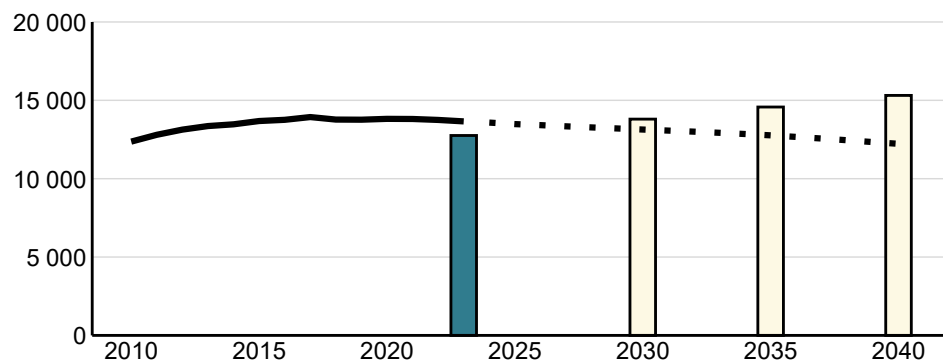
År	Tillgång	Efterfrågan	Skillnad	Bedömning 2040
2023	37 400	35 790	+4.5%	
2040	40 602	50 357	-19.4%	Brist år 2040

83R: Restaurang- och livsmedelsutbildning – gymnasial

Bedömning per län år 2040



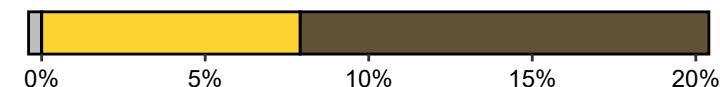
Tillgång och efterfrågan på arbetskraft i länet fram till 2040



Olika faktorerers effekt på utbud fram till år 2040, antal



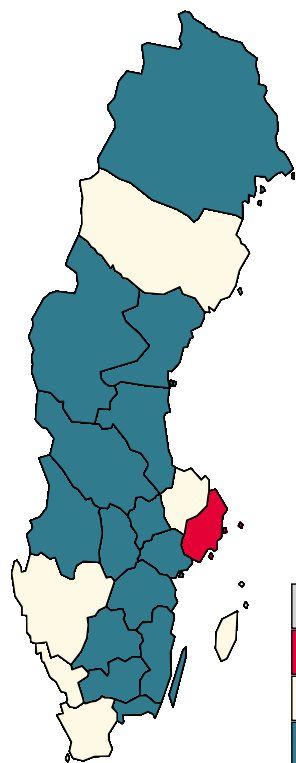
Olika faktorerers effekt på efterfrågan fram till år 2040, %



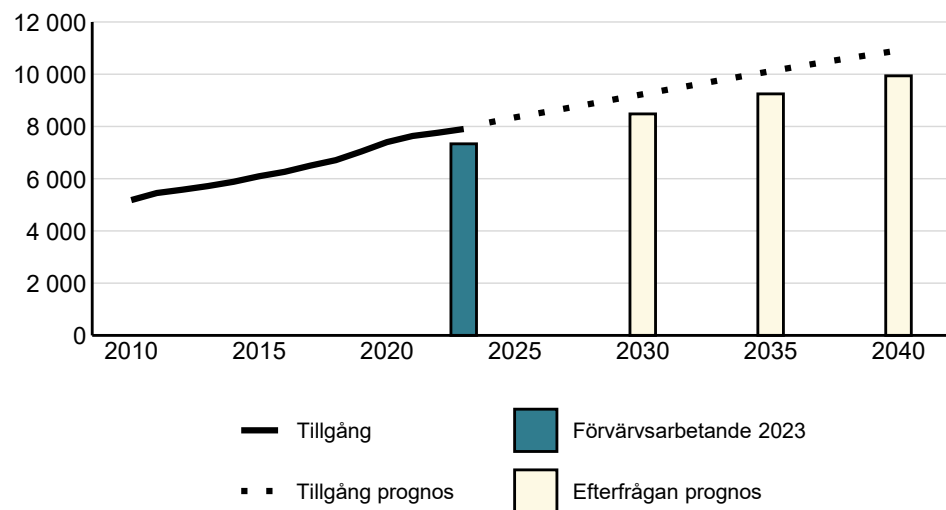
År	Tillgång	Efterfrågan	Skillnad	Bedömning 2040
2023	13 656	12 756	+7.1%	
2040	12 225	15 314	-20.2%	Brist år 2040

83T: Transportutbildning – gymnasial

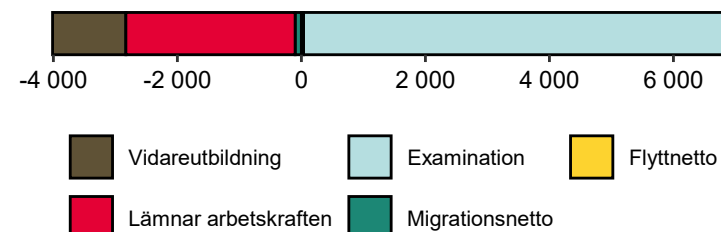
Bedömning per län år 2040



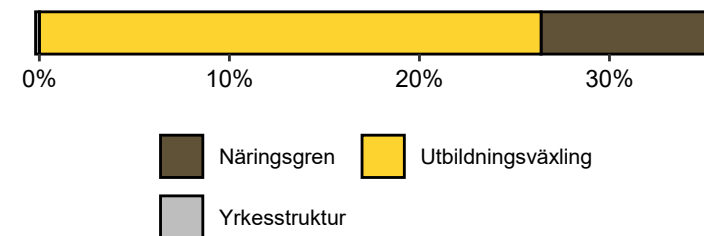
Tillgång och efterfrågan på arbetskraft i länet fram till 2040



Olika faktors effekt på utbud fram till år 2040, antal



Olika faktors effekt på efterfrågan fram till år 2040, %

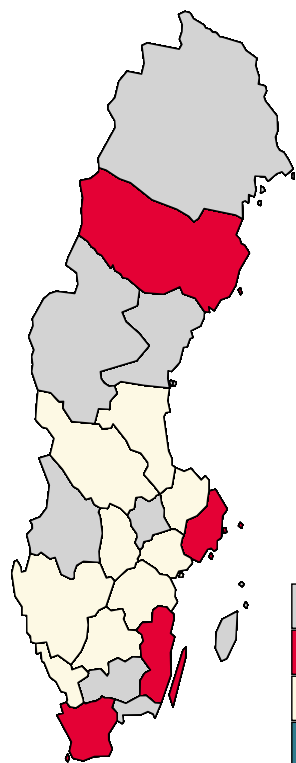


År	Tillgång	Efterfrågan	Skillnad	Bedömning 2040
2023	7 902	7 335	+7.7%	
2040	10 910	9 938	+9.8%	Balans år 2040

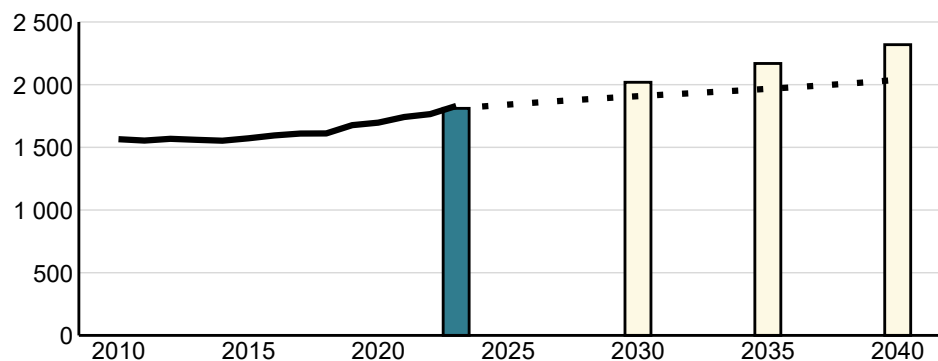
YH-utbildningar

35V: Medicinsk sekreterarutbildning

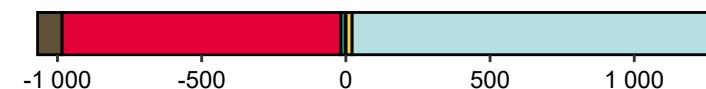
Bedömning per län år 2040



Tillgång och efterfrågan på arbetskraft i länet fram till 2040



Olika faktorerers effekt på utbud fram till år 2040, antal



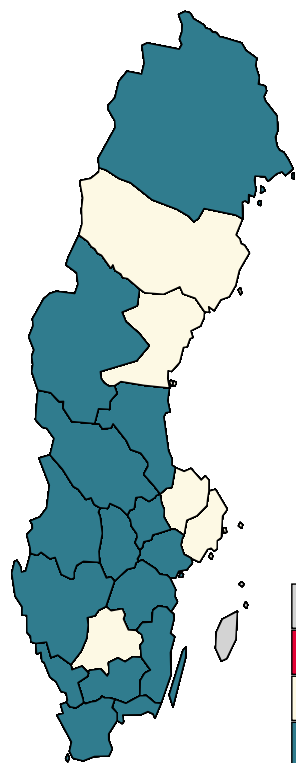
Olika faktorerers effekt på efterfrågan fram till år 2040, %



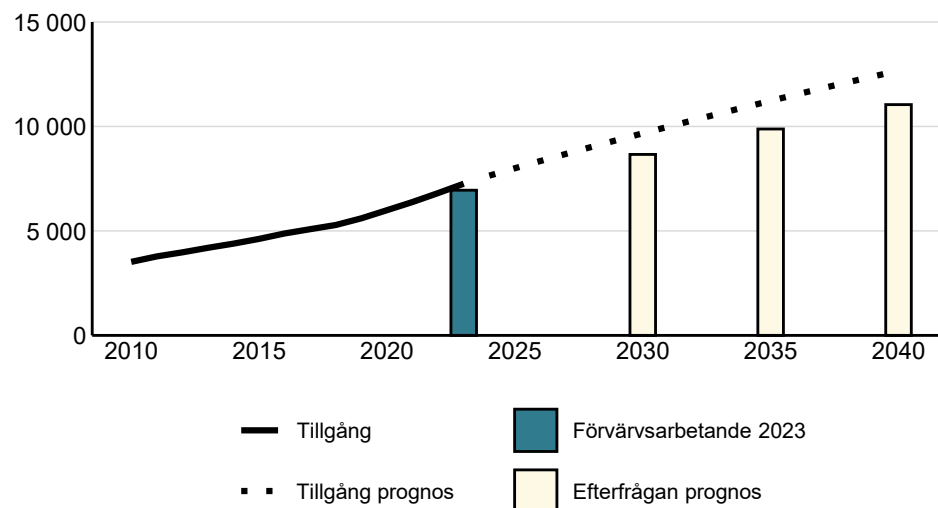
År	Tillgång	Efterfrågan	Skillnad	Bedömning 2040
2023	1 830	1 811	+1%	
2040	2 039	2 319	-12.1%	Viss brist år 2040

35Y: Yh-utbildning i företagsekonomi, handel, administration

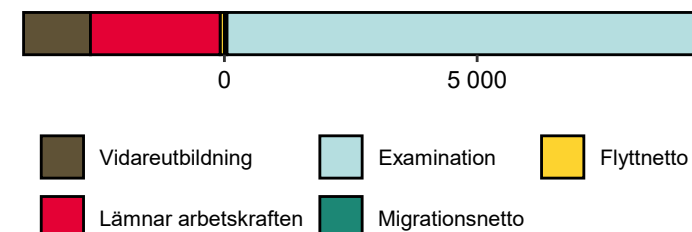
Bedömning per län år 2040



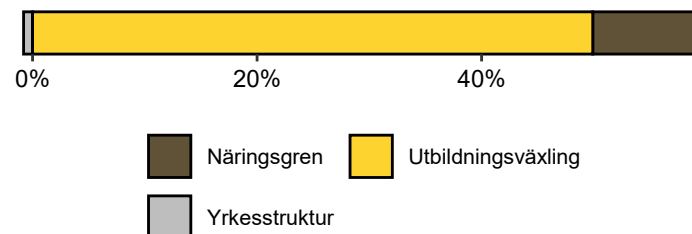
Tillgång och efterfrågan på arbetskraft i länet fram till 2040



Olika faktorerers effekt på utbud fram till år 2040, antal



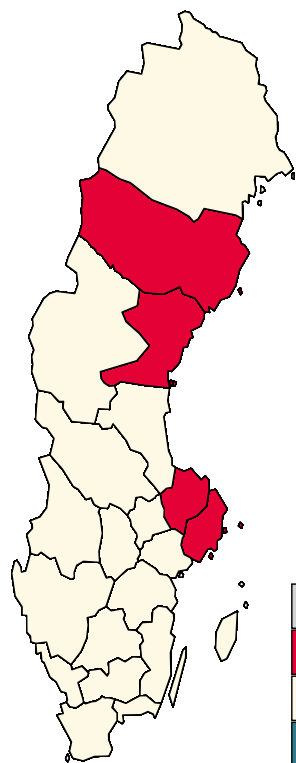
Olika faktorerers effekt på efterfrågan fram till år 2040, %



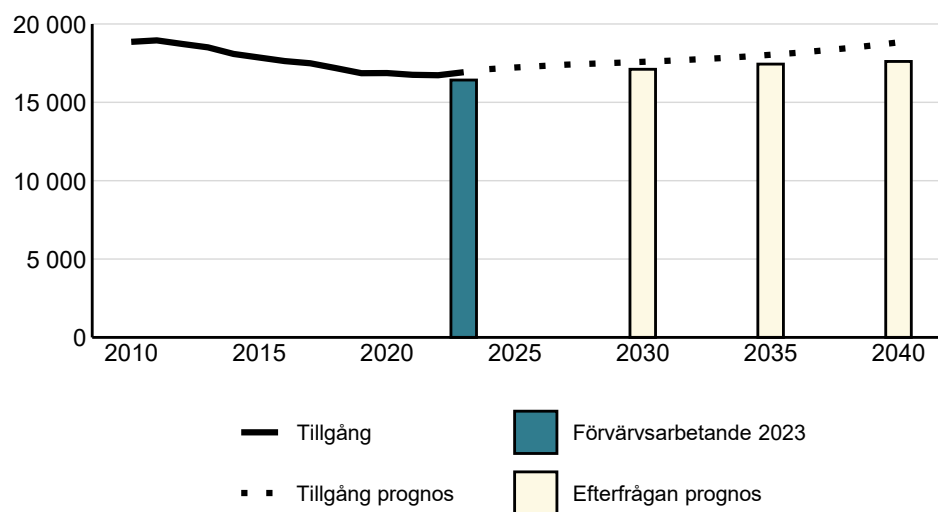
År	Tillgång	Efterfrågan	Skillnad	Bedömning 2040
2023	7 259	6 948	+4.5%	
2040	12 673	11 045	+14.7%	Visst överskott år 2040

55AT: Yh-tekniker och gymnasieingenjörsutbildning

Bedömning per län år 2040

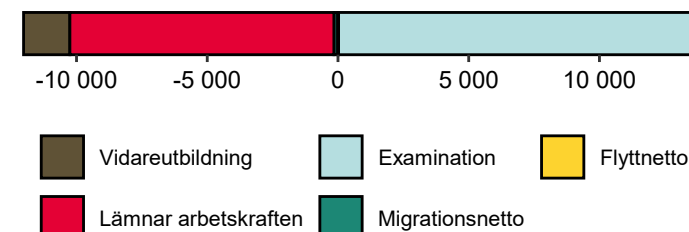


Tillgång och efterfrågan på arbetskraft i länet fram till 2040

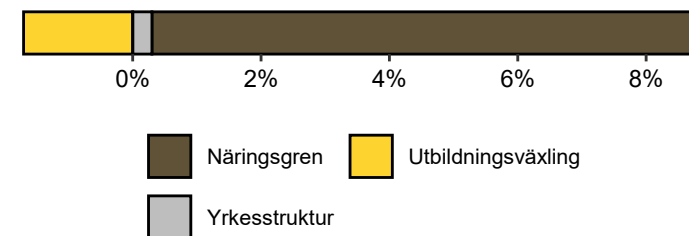


År	Tillgång	Efterfrågan	Skillnad	Bedömning 2040
2023	16 922	16 423	+3%	
2040	18 827	17 609	+6.9%	Balans år 2040

Olika faktorerers effekt på utbud fram till år 2040, antal

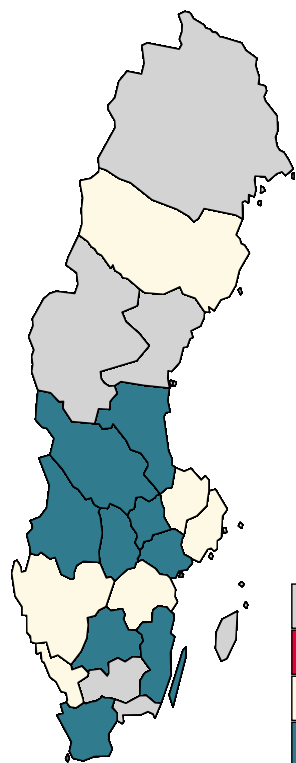


Olika faktorerers effekt på efterfrågan fram till år 2040, %

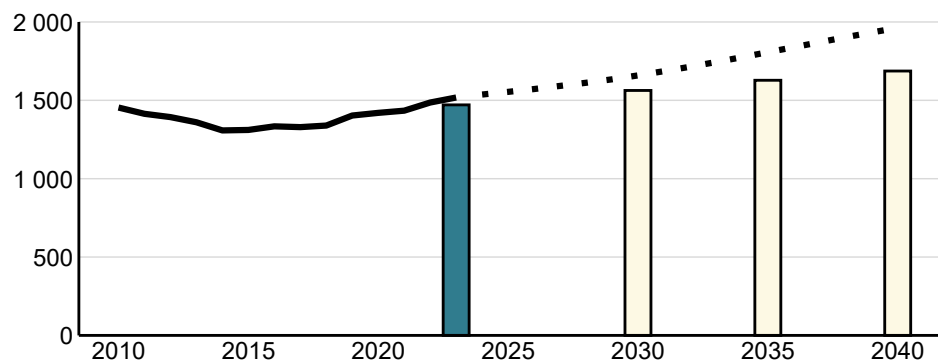


73T: Tandsköterskeutbildning

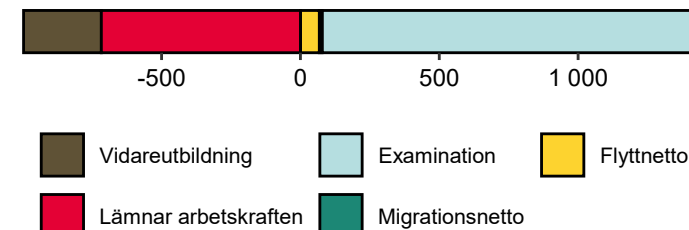
Bedömning per län år 2040



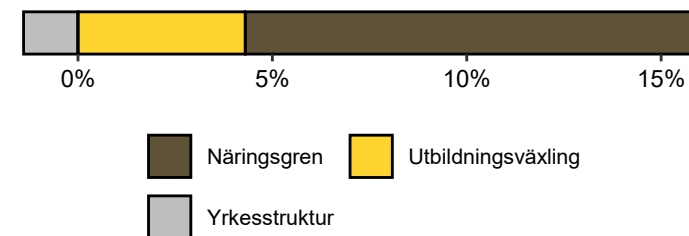
Tillgång och efterfrågan på arbetskraft i länet fram till 2040



Olika faktorerers effekt på utbud fram till år 2040, antal



Olika faktorerers effekt på efterfrågan fram till år 2040, %



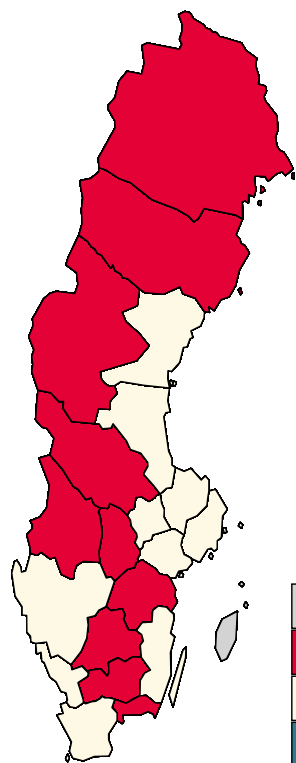
År	Tillgång	Efterfrågan	Skillnad	Bedömning 2040
2023	1 518	1 471	+3.2%	
2040	1 963	1 687	+16.4%	Överskott år 2040

Eftergymnasiala utbildningar

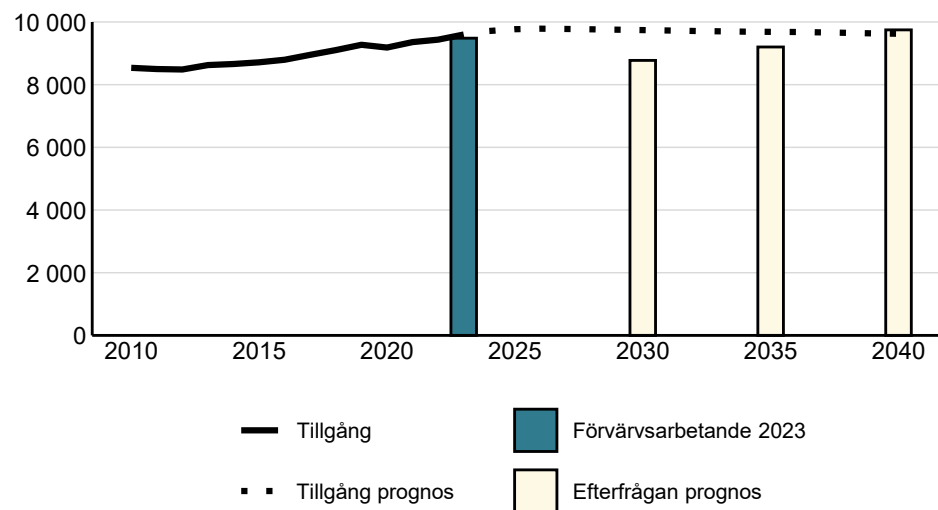
I vissa grupper ingår även YH-utbildningar. Där detta gäller är det indikerat i bildtexten.

15B: Förskolläraryt utbildning

Bedömning per län år 2040

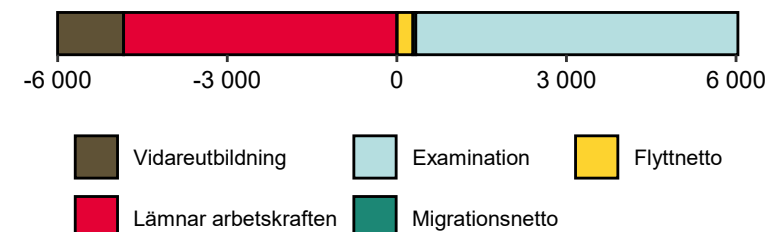


Tillgång och efterfrågan på arbetskraft i länet fram till 2040

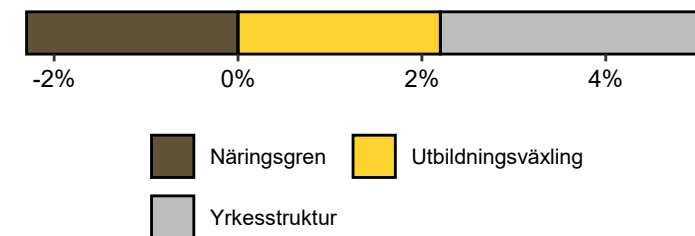


År	Tillgång	Efterfrågan	Skillnad	Bedömning 2040
2023	9 600	9 483	+1.2%	
2040	9 625	9 748	-1.3%	Balans år 2040

Olika faktors effekt på utbud fram till år 2040, antal

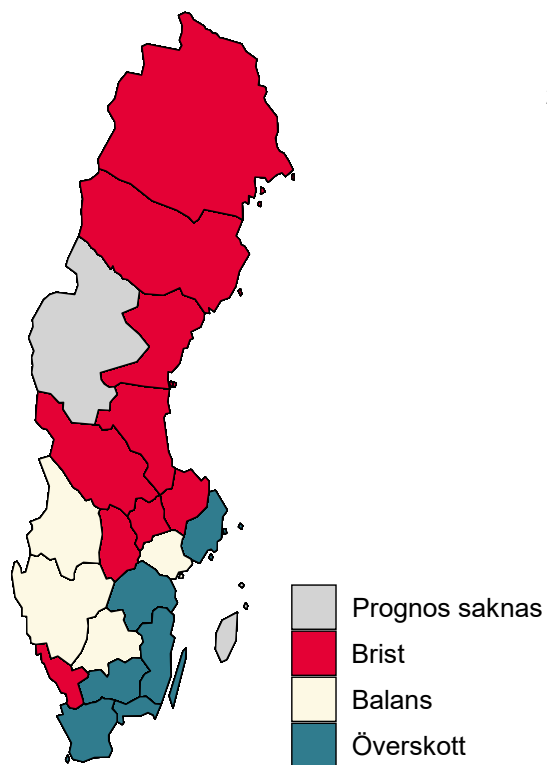


Olika faktors effekt på efterfrågan fram till år 2040, %

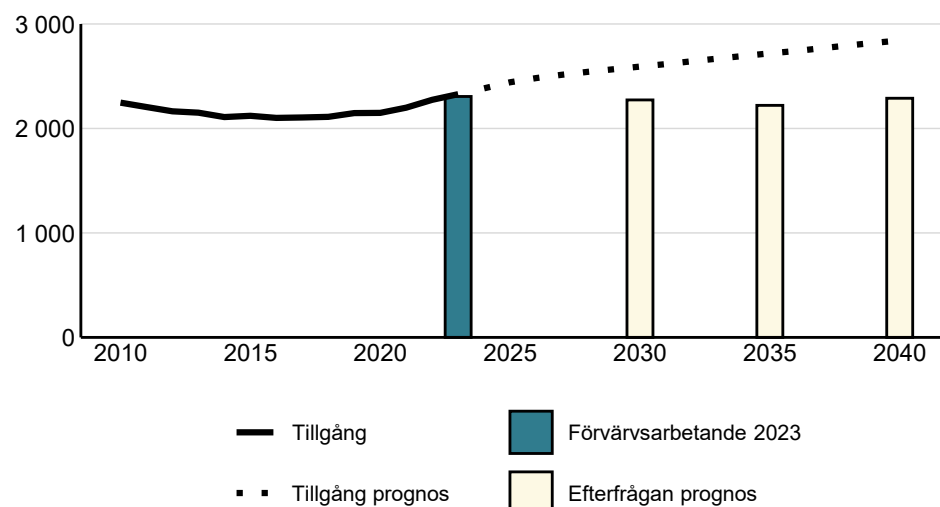


15F: Grundläroarutbildning, fritidshem

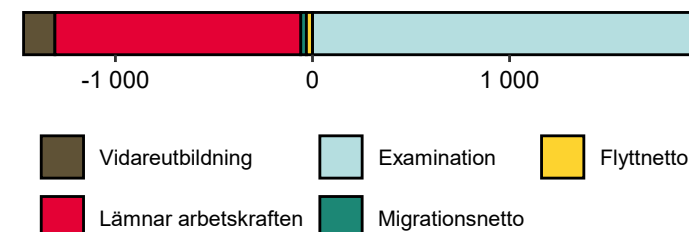
Bedömning per län år 2040



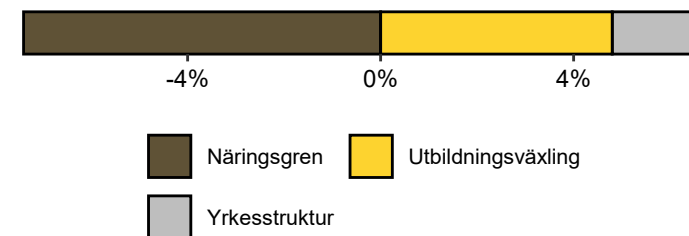
Tillgång och efterfrågan på arbetskraft i länet fram till 2040



Olika faktorerers effekt på utbud fram till år 2040, antal



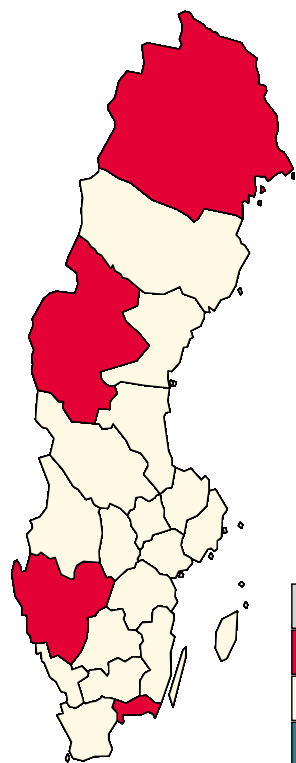
Olika faktorerers effekt på efterfrågan fram till år 2040, %



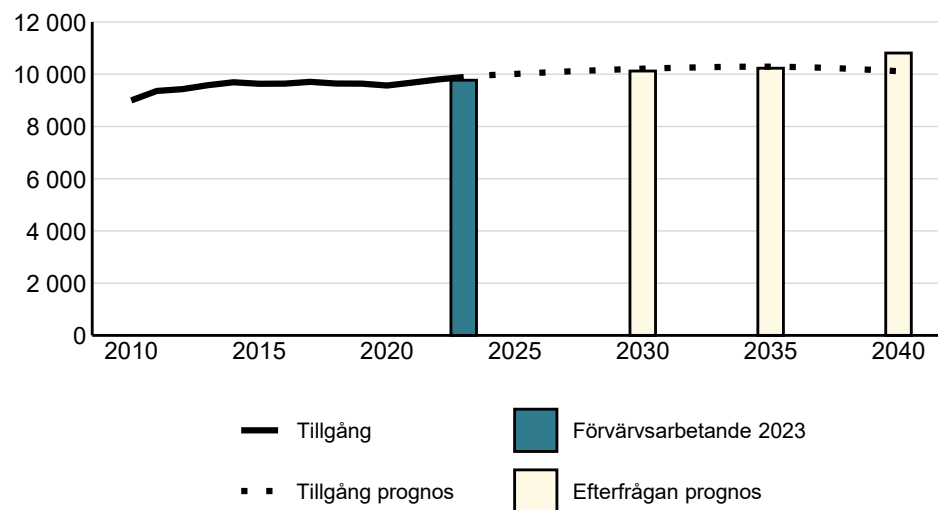
År	Tillgång	Efterfrågan	Skillnad	Bedömning 2040
2023	2 328	2 306	+1%	
2040	2 842	2 289	+24.2%	Överskott år 2040

15G: Grundlärarutbildning, årskurs F-3 och 4-6

Bedömning per län år 2040

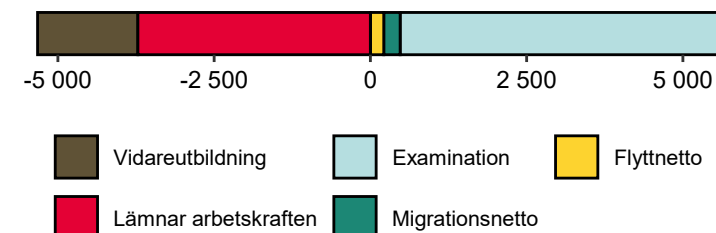


Tillgång och efterfrågan på arbetskraft i länet fram till 2040

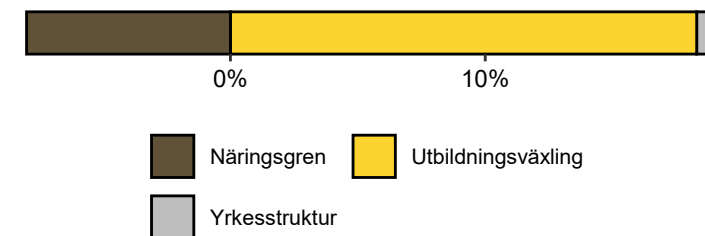


År	Tillgång	Efterfrågan	Skillnad	Bedömning 2040
2023	9 891	9 770	+1.2%	
2040	10 116	10 811	-6.4%	Balans år 2040

Olika faktorerers effekt på utbud fram till år 2040, antal

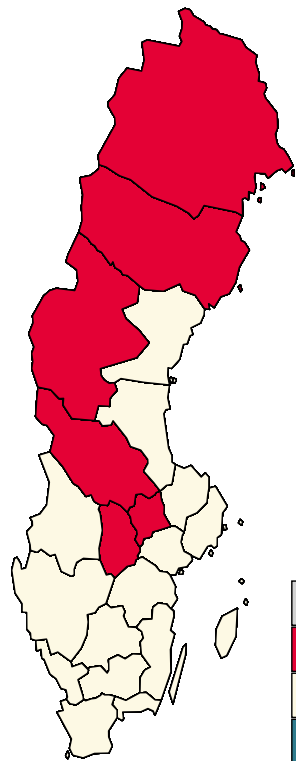


Olika faktorerers effekt på efterfrågan fram till år 2040, %

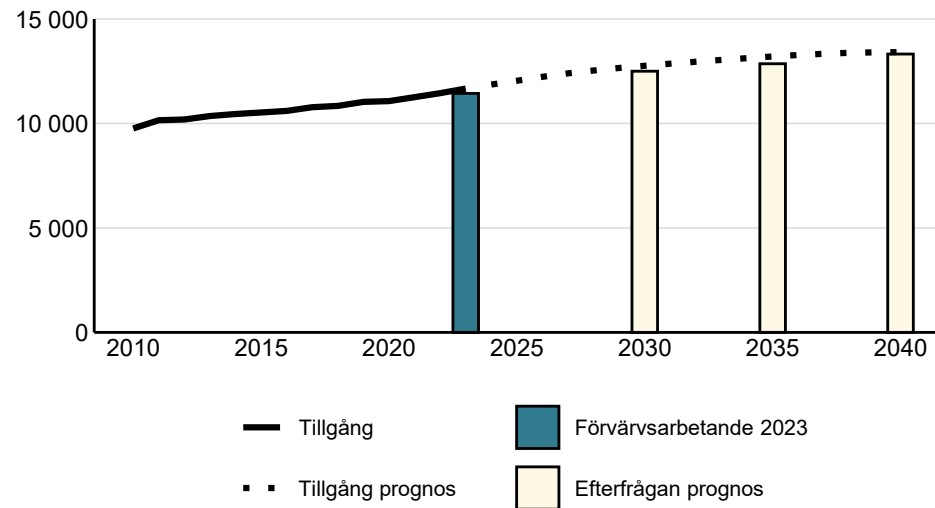


15HP: Ämneslärarutbildning

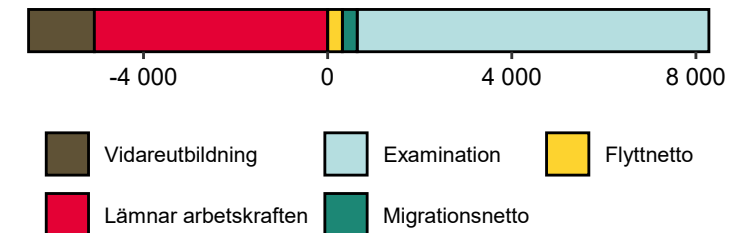
Bedömning per län år 2040



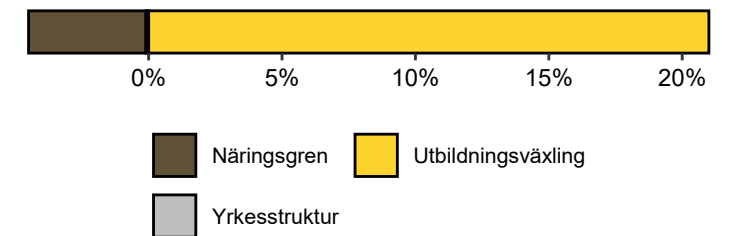
Tillgång och efterfrågan på arbetskraft i länet fram till 2040



Olika faktorerers effekt på utbud fram till år 2040, antal



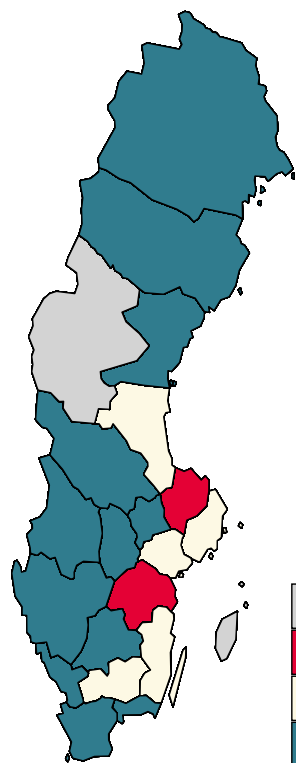
Olika faktorerers effekt på efterfrågan fram till år 2040, %



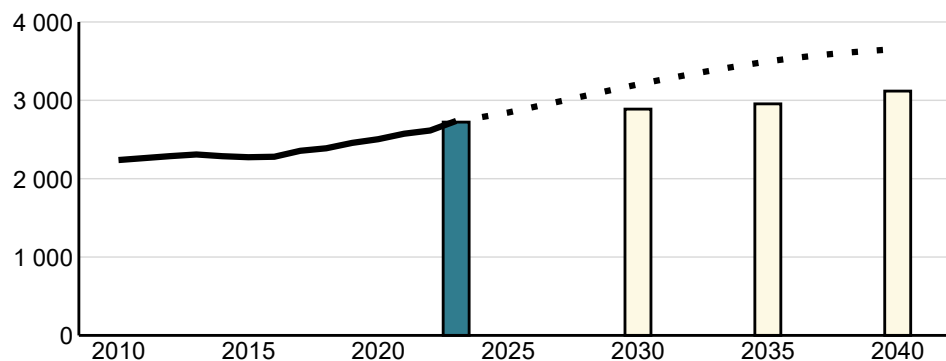
År	Tillgång	Efterfrågan	Skillnad	Bedömning 2040
2023	11 669	11 438	+2%	
2040	13 415	13 322	+0.7%	Balans år 2040

15S: Speciallärar- och specialpedagogutbildning

Bedömning per län år 2040



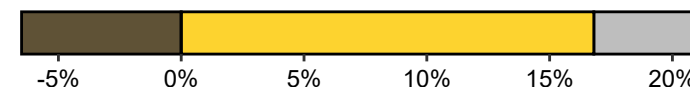
Tillgång och efterfrågan på arbetskraft i länet fram till 2040



Olika faktorerers effekt på utbud fram till år 2040, antal



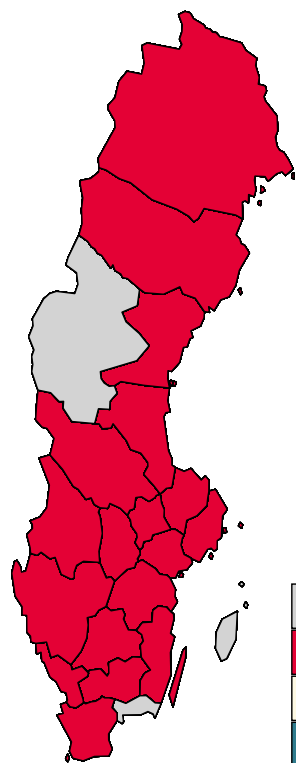
Olika faktorerers effekt på efterfrågan fram till år 2040, %



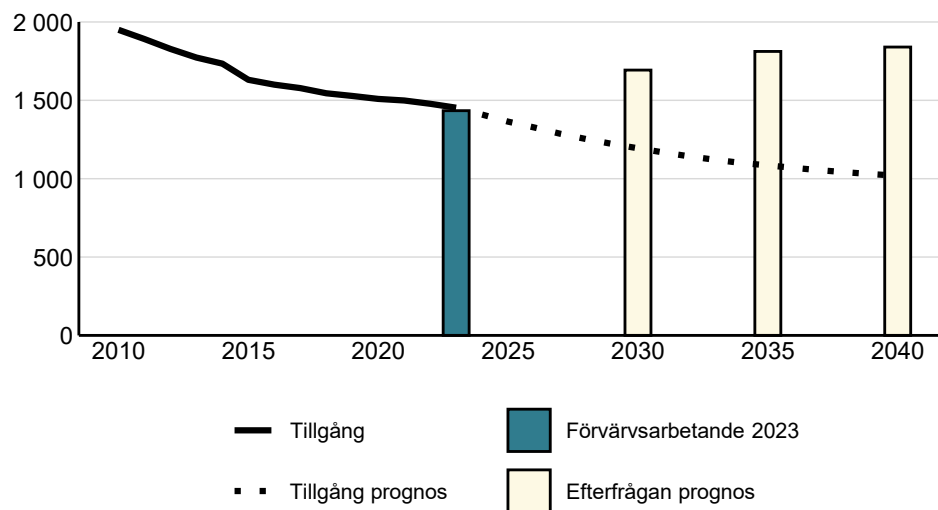
År	Tillgång	Efterfrågan	Skillnad	Bedömning 2040
2023	2 737	2 722	+0.6%	
2040	3 656	3 118	+17.3%	Överskott år 2040

15V: Yrkeslärarutbildning

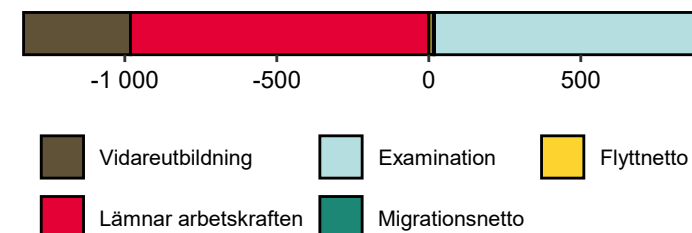
Bedömning per län år 2040



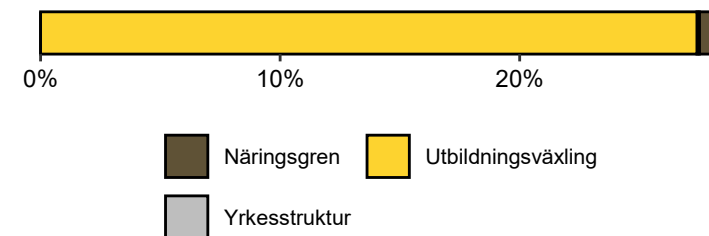
Tillgång och efterfrågan på arbetskraft i länet fram till 2040



Olika faktorerers effekt på utbud fram till år 2040, antal



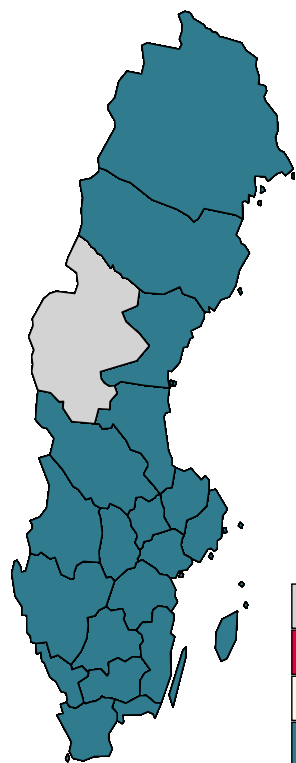
Olika faktorerers effekt på efterfrågan fram till år 2040, %




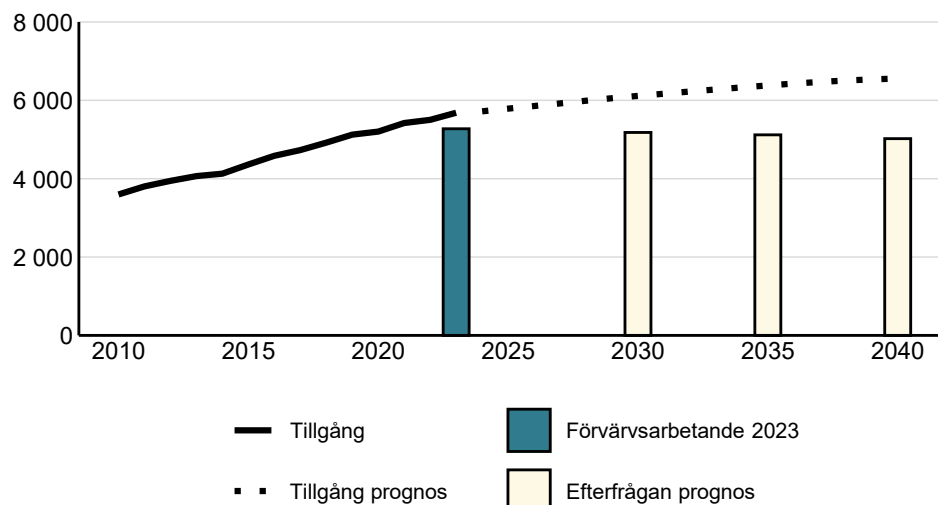
År	Tillgång	Efterfrågan	Skillnad	Bedömning 2040
2023	1 453	1 434	+1.3%	
2040	1 019	1 840	-44.6%	Stor brist år 2040

25H: Humanistisk utbildning – eftergymnasial, minst 3 år

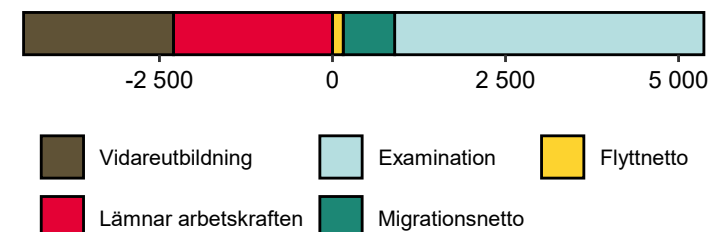
Bedömning per län år 2040



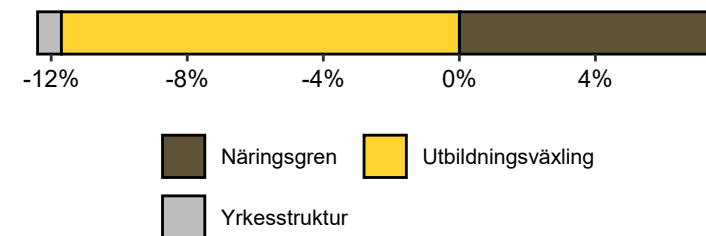
Tillgång och efterfrågan på arbetskraft i länet fram till 2040



Olika faktorerers effekt på utbud fram till år 2040, antal



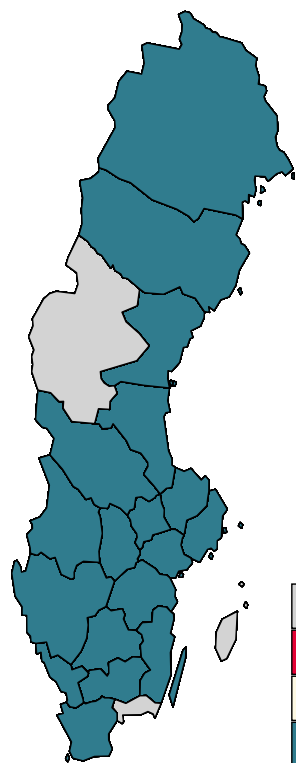
Olika faktorerers effekt på efterfrågan fram till år 2040, %



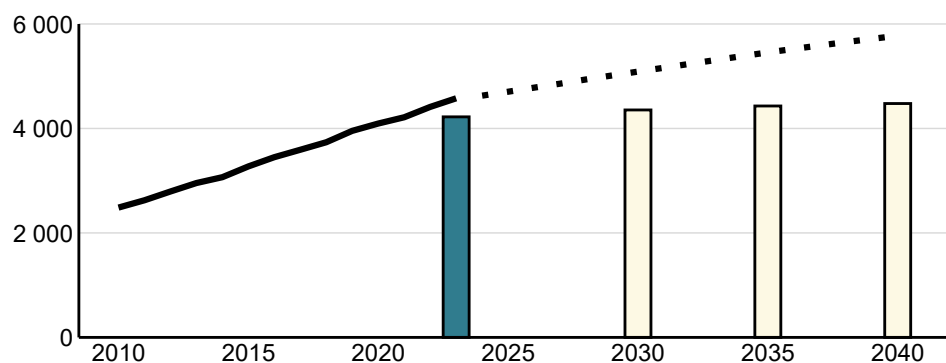
År	Tillgång	Efterfrågan	Skillnad	Bedömning 2040
2023	5 683	5 274	+7.8%	
2040	6 557	5 022	+30.6%	Stort överskott år 2040

25K: Konstnärlig utbildning – eftergymnasial†

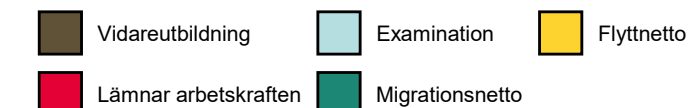
Bedömning per län år 2040



Tillgång och efterfrågan på arbetskraft i länet fram till 2040



Olika faktorerers effekt på utbud fram till år 2040, antal



Olika faktorerers effekt på efterfrågan fram till år 2040, %

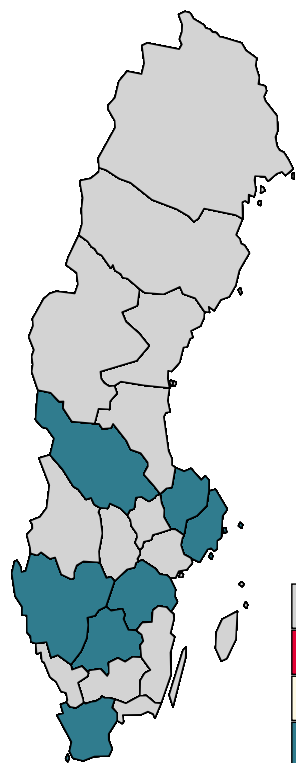


År	Tillgång	Efterfrågan	Skillnad	Bedömning 2040
2023	4 577	4 222	+8.4%	
2040	5 776	4 477	+29%	Överskott år 2040


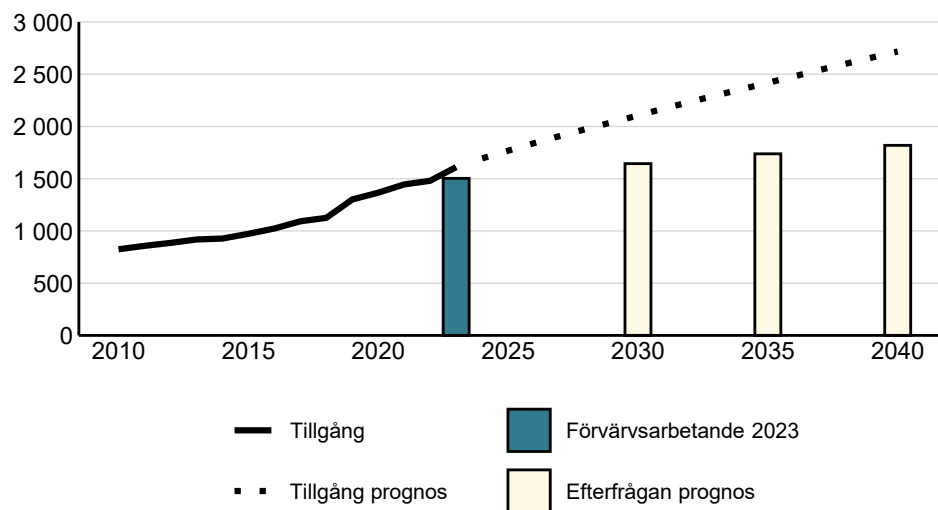
†: i denna utbildningsgrupp ingår även YH-utbildningar. Se SCB:s dokumentation för detaljer.

25M: Medieproduktion – eftergymnasial†

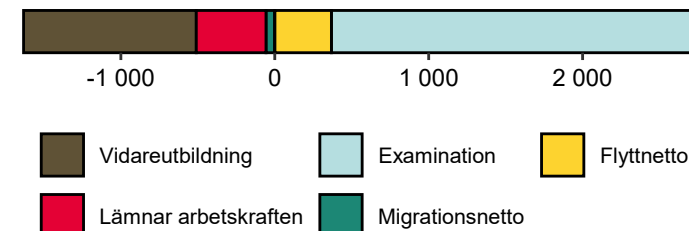
Bedömning per län år 2040



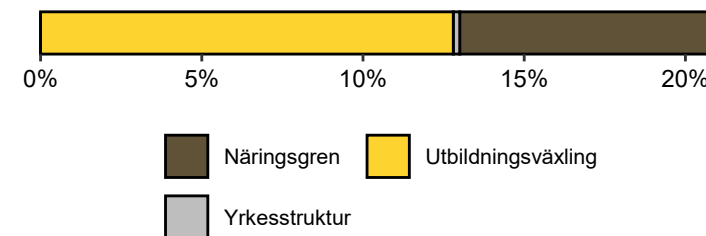
Tillgång och efterfrågan på arbetskraft i länet fram till 2040



Olika faktorerers effekt på utbud fram till år 2040, antal



Olika faktorerers effekt på efterfrågan fram till år 2040, %

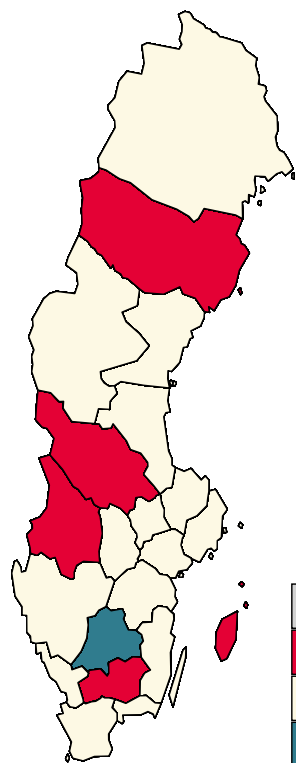


År	Tillgång	Efterfrågan	Skillnad	Bedömning 2040
2023	1 611	1 503	+7.2%	
2040	2 717	1 819	+49.4%	Stort överskott år 2040

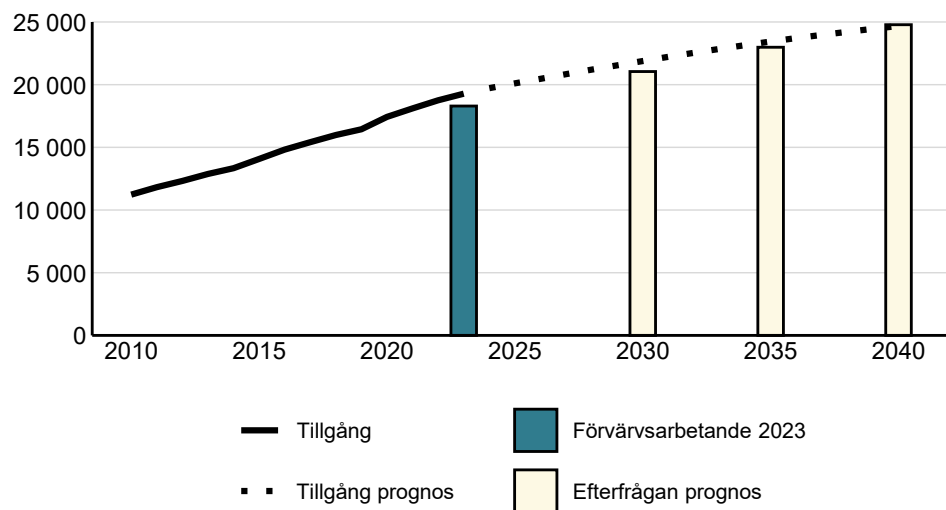
†: i denna utbildningsgrupp ingår även YH-utbildningar. Se SCB:s dokumentation för detaljer.

35E: Ekonomutbildning – eftergymnasial, minst 3 år

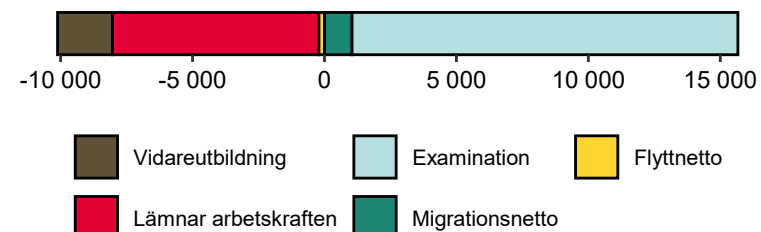
Bedömning per län år 2040



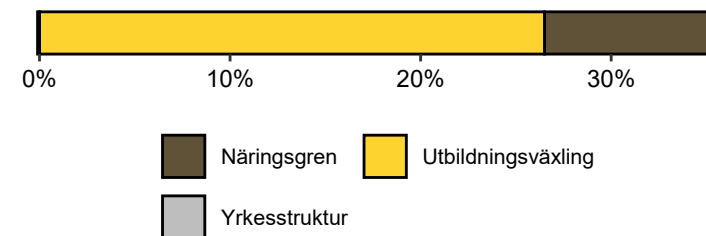
Tillgång och efterfrågan på arbetskraft i länet fram till 2040



Olika faktorerers effekt på utbud fram till år 2040, antal



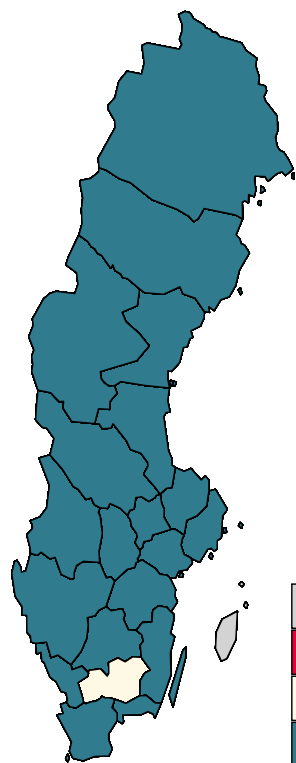
Olika faktorerers effekt på efterfrågan fram till år 2040, %



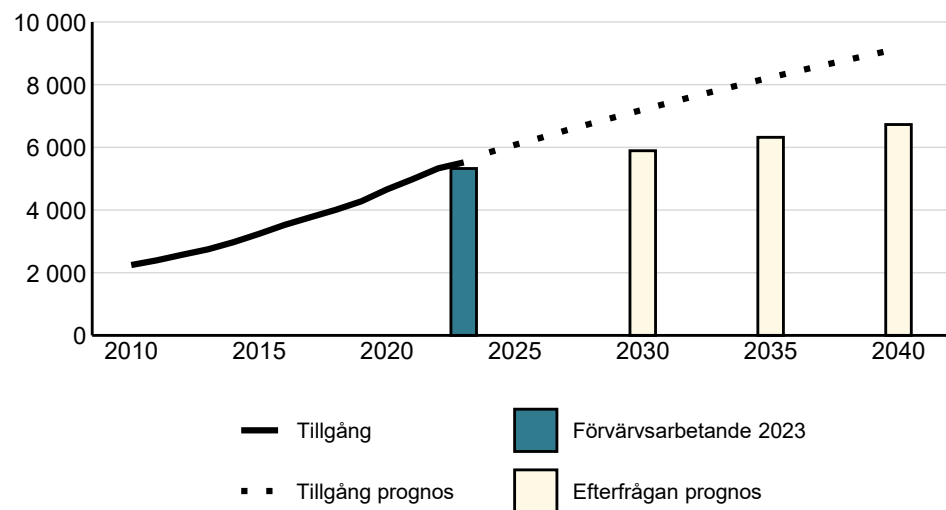
År	Tillgång	Efterfrågan	Skillnad	Bedömning 2040
2023	19 279	18 295	+5.4%	
2040	24 680	24 782	-0.4%	Balans år 2040

35F: Personal- och beteendevetenskap, sociologi – minst 3 år

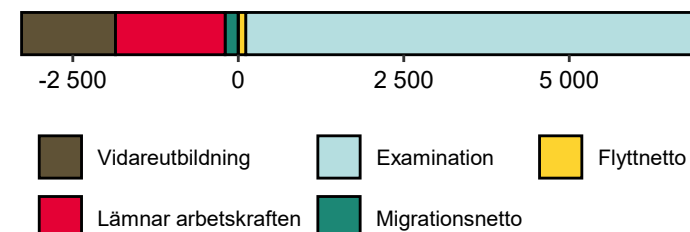
Bedömning per län år 2040



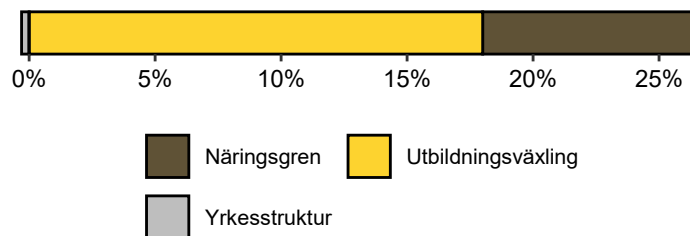
Tillgång och efterfrågan på arbetskraft i länet fram till 2040



Olika faktorerers effekt på utbud fram till år 2040, antal



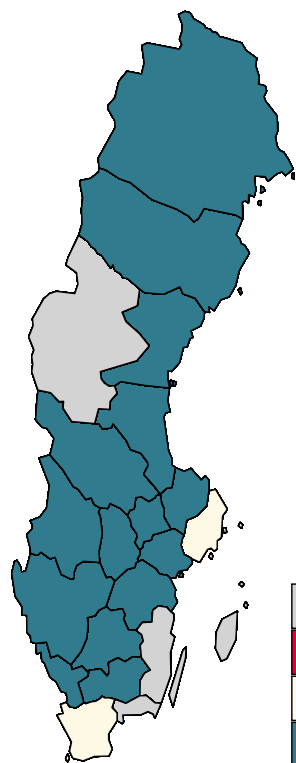
Olika faktorerers effekt på efterfrågan fram till år 2040, %



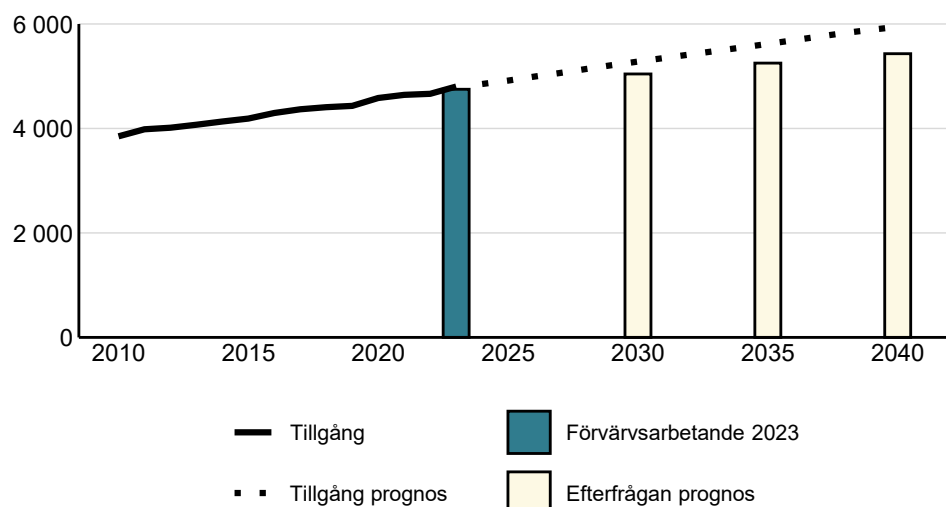
År	Tillgång	Efterfrågan	Skillnad	Bedömning 2040
2023	5 519	5 325	+3.6%	
2040	9 148	6 728	+36%	Stort överskott år 2040

35J: Juristutbildning

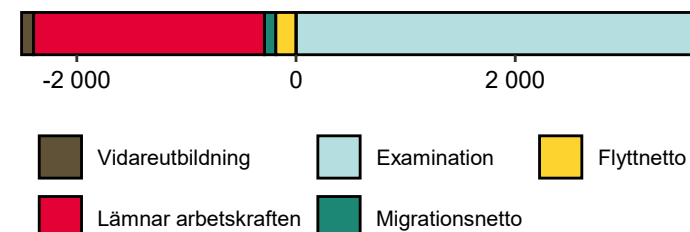
Bedömning per län år 2040



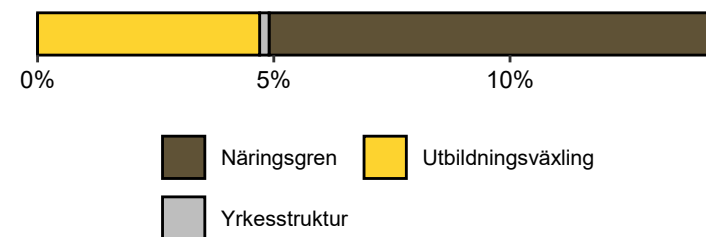
Tillgång och efterfrågan på arbetskraft i länet fram till 2040



Olika faktorerers effekt på utbud fram till år 2040, antal



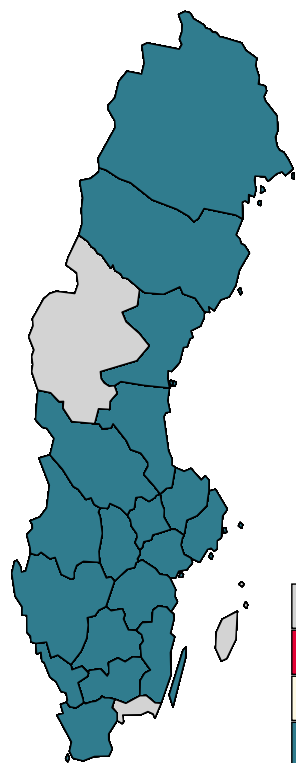
Olika faktorerers effekt på efterfrågan fram till år 2040, %



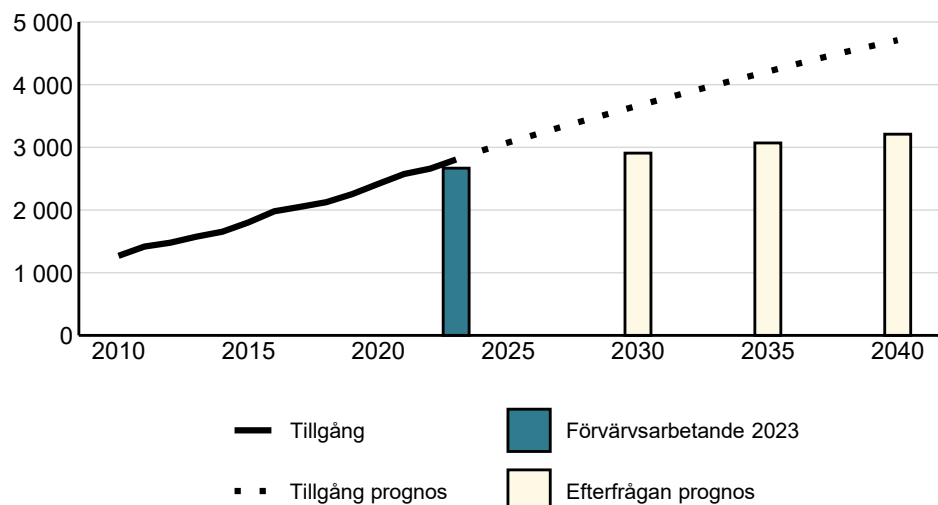
År	Tillgång	Efterfrågan	Skillnad	Bedömning 2040
2023	4 802	4 750	+1.1%	
2040	5 946	5 431	+9.5%	Balans år 2040

35M: Journalistik och medievetenskap – eftergymnasial†

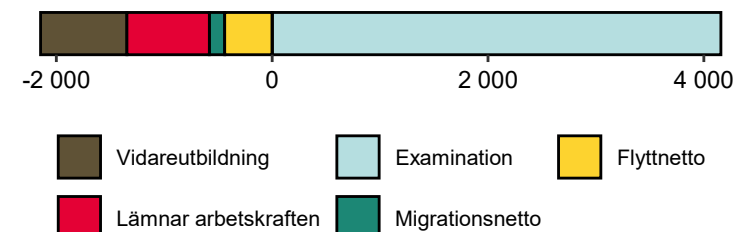
Bedömning per län år 2040



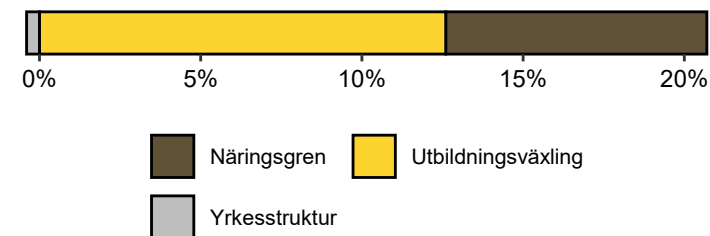
Tillgång och efterfrågan på arbetskraft i länet fram till 2040



Olika faktors effekt på utbud fram till år 2040, antal



Olika faktors effekt på efterfrågan fram till år 2040, %

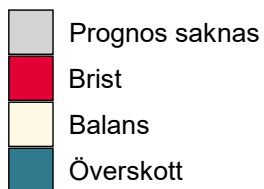
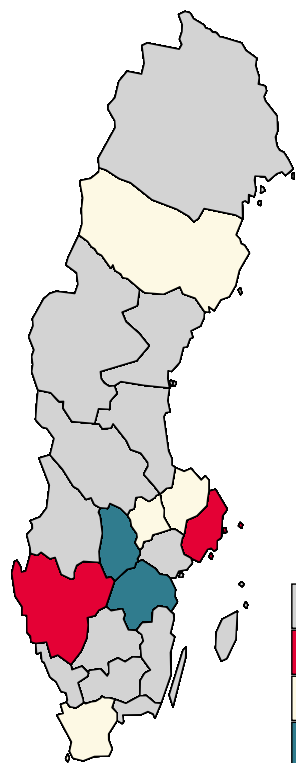


År	Tillgång	Efterfrågan	Skillnad	Bedömning 2040
2023	2 806	2 668	+5.2%	
2040	4 710	3 210	+46.7%	Stort överskott år 2040

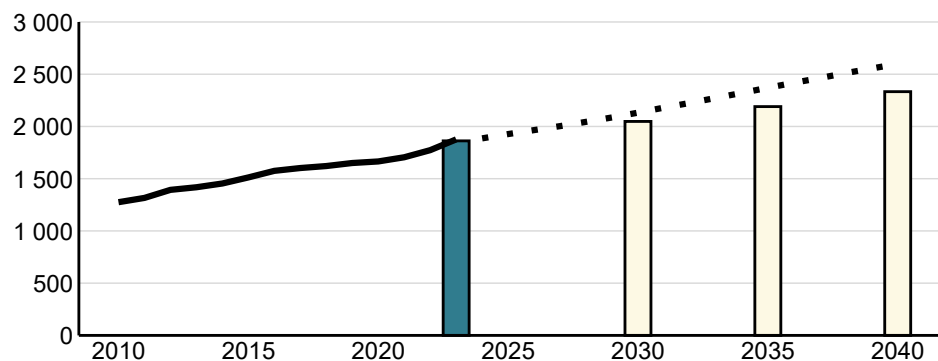
†: i denna utbildningsgrupp ingår även YH-utbildningar. Se SCB:s dokumentation för detaljer.

35P: Psykologutbildning*

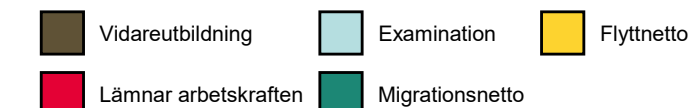
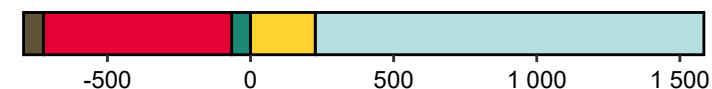
Bedömning per län år 2040



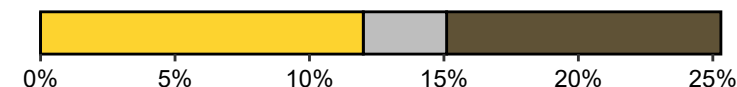
Tillgång och efterfrågan på arbetskraft i länet fram till 2040



Olika faktorerers effekt på utbud fram till år 2040, antal



Olika faktorerers effekt på efterfrågan fram till år 2040, %

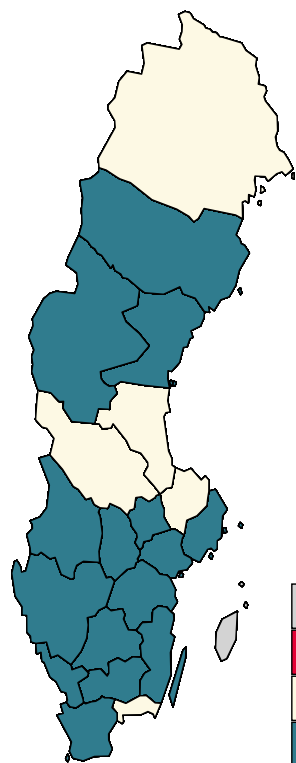


År	Tillgång	Efterfrågan	Skillnad	Bedömning 2040
2023	1 876	1 862	+0.8%	
2040	2 599	2 333	+11.4%	Balans år 2040

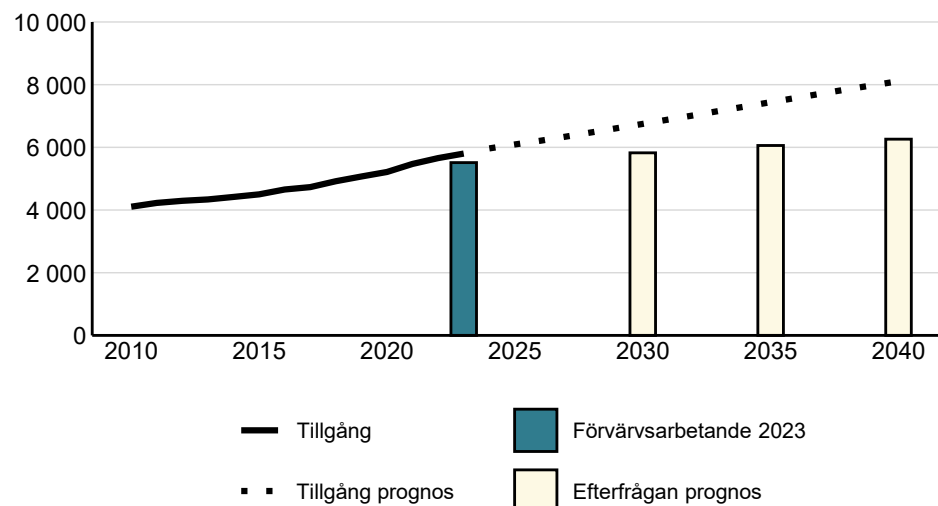
*: För denna utbildning har hänsyn tagits till brist vid början av prognosperioden. Se SCB:s dokumentation för detaljer.

35S: Samhällsvetenskaplig utbildning – eftergymnasial, minst 3 år

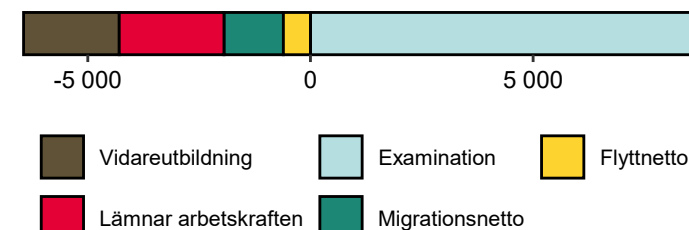
Bedömning per län år 2040



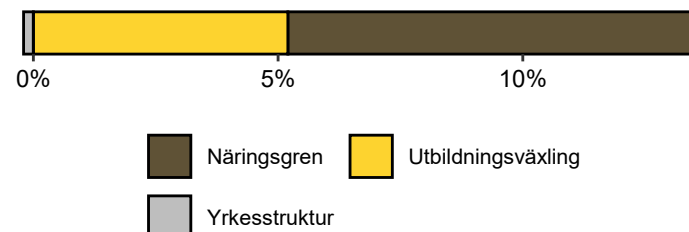
Tillgång och efterfrågan på arbetskraft i länet fram till 2040



Olika faktorerers effekt på utbud fram till år 2040, antal



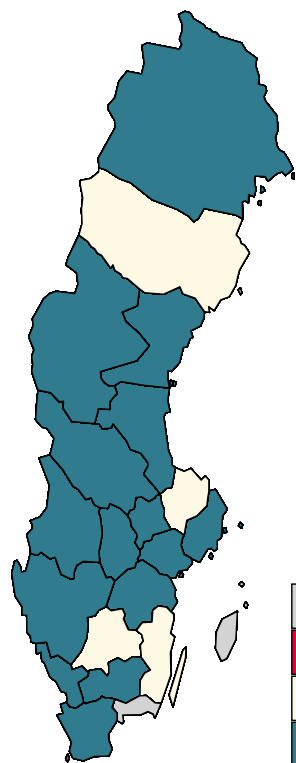
Olika faktorerers effekt på efterfrågan fram till år 2040, %



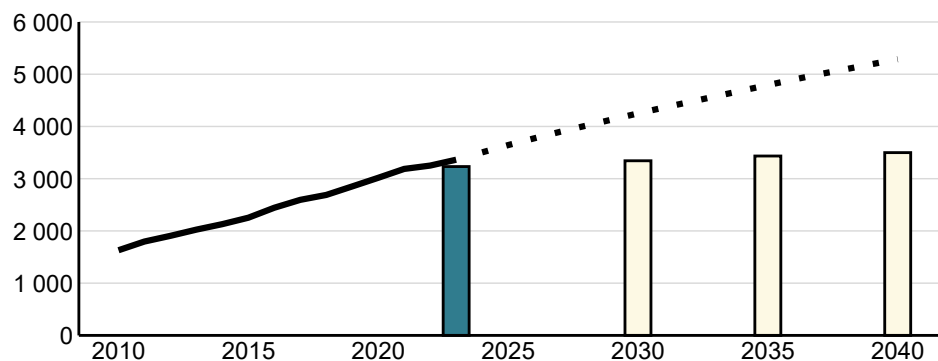
År	Tillgång	Efterfrågan	Skillnad	Bedömning 2040
2023	5 801	5 513	+5.2%	
2040	8 109	6 261	+29.5%	Överskott år 2040

45B: Biologi och miljö – eftergymnasial, minst 3 år

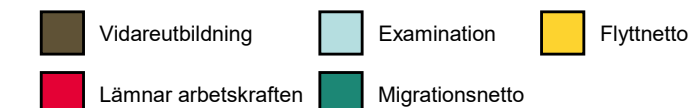
Bedömning per län år 2040



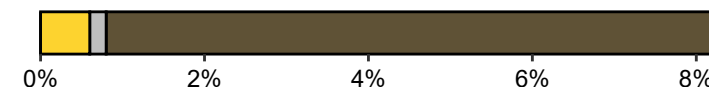
Tillgång och efterfrågan på arbetskraft i länet fram till 2040



Olika faktorerers effekt på utbud fram till år 2040, antal



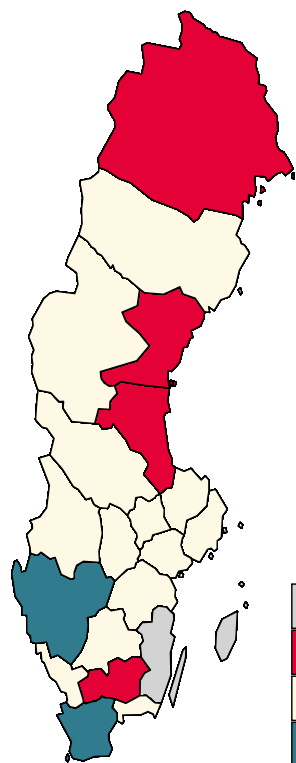
Olika faktorerers effekt på efterfrågan fram till år 2040, %



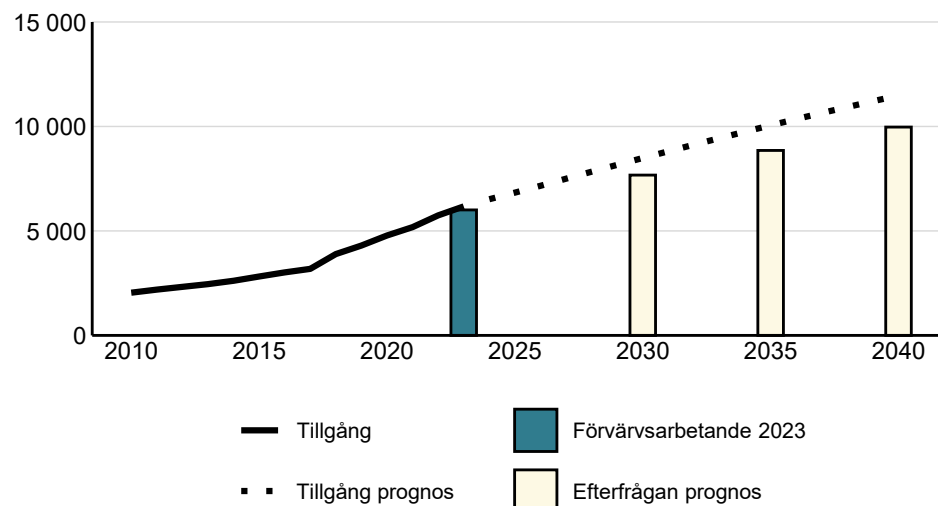
År	Tillgång	Efterfrågan	Skillnad	Bedömning 2040
2023	3 363	3 232	+4.1%	
2040	5 287	3 499	+51.1%	Stort överskott år 2040

45DH: Data och IT – eftergymnasial, minst 3 år

Bedömning per län år 2040

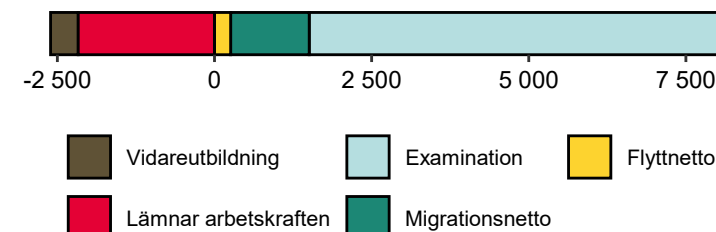


Tillgång och efterfrågan på arbetskraft i länet fram till 2040

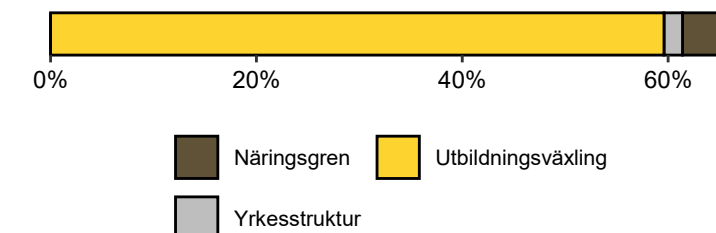


År	Tillgång	Efterfrågan	Skillnad	Bedömning 2040
2023	6 173	6 005	+2.8%	
2040	11 480	9 970	+15.1%	Överskott år 2040

Olika faktors effekt på utbud fram till år 2040, antal

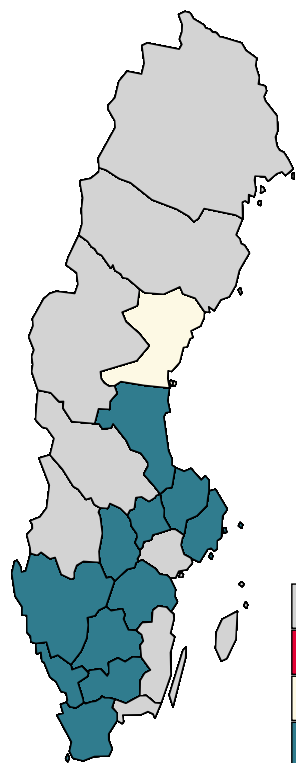


Olika faktors effekt på efterfrågan fram till år 2040, %

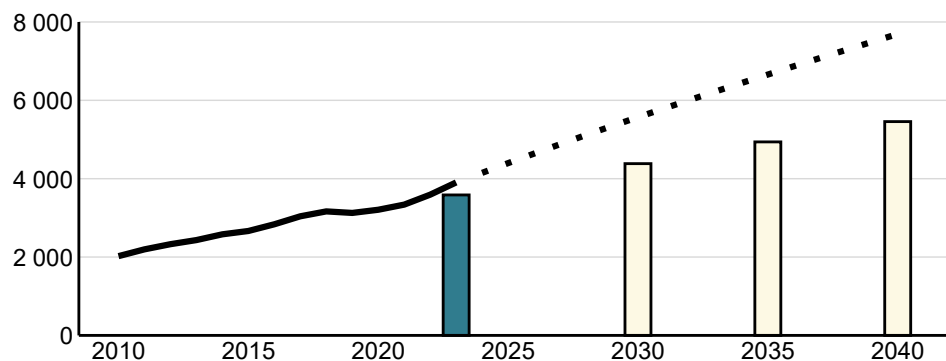


45DL: Data och IT – eftergymnasial, kortare än 3 år†

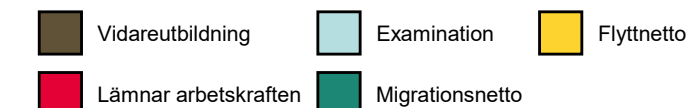

Bedömning per län år 2040



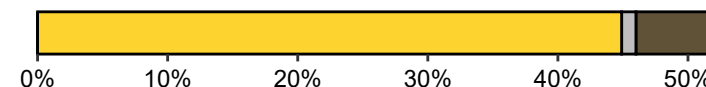
Tillgång och efterfrågan på arbetskraft i länet fram till 2040



Olika faktorerers effekt på utbud fram till år 2040, antal



Olika faktorerers effekt på efterfrågan fram till år 2040, %

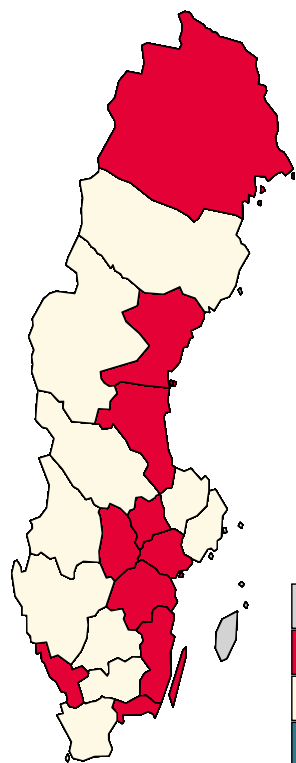


År	Tillgång	Efterfrågan	Skillnad	Bedömning 2040
2023	3 904	3 585	+8.9%	
2040	7 692	5 457	+41%	Stort överskott år 2040

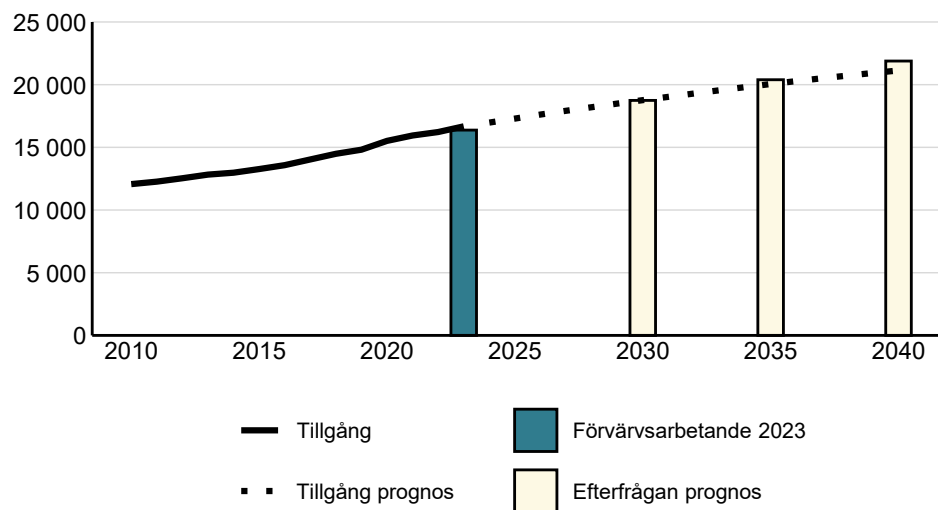
†: i denna utbildningsgrupp ingår även YH-utbildningar. Se SCB:s dokumentation för detaljer.

55B-F: Civilingenjörsutbildning

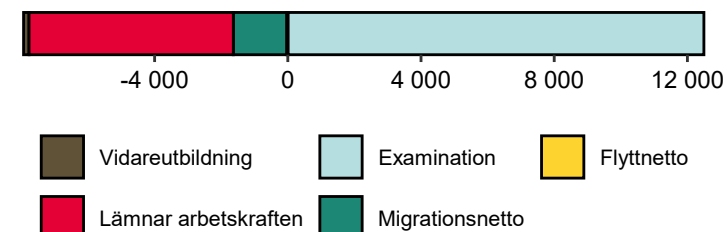
Bedömning per län år 2040



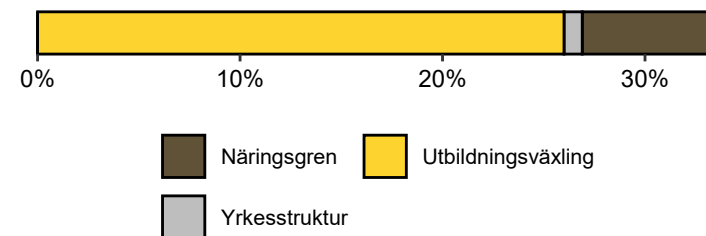
Tillgång och efterfrågan på arbetskraft i länet fram till 2040



Olika faktorerers effekt på utbud fram till år 2040, antal



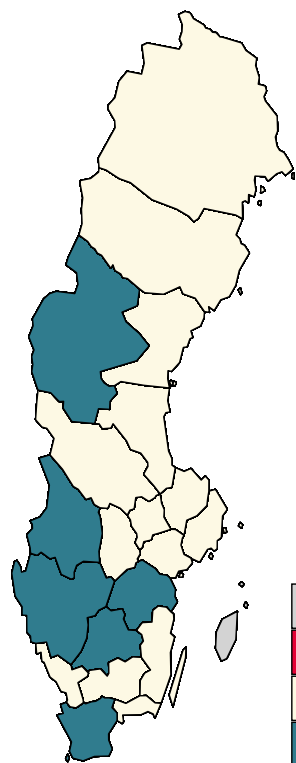
Olika faktorerers effekt på efterfrågan fram till år 2040, %



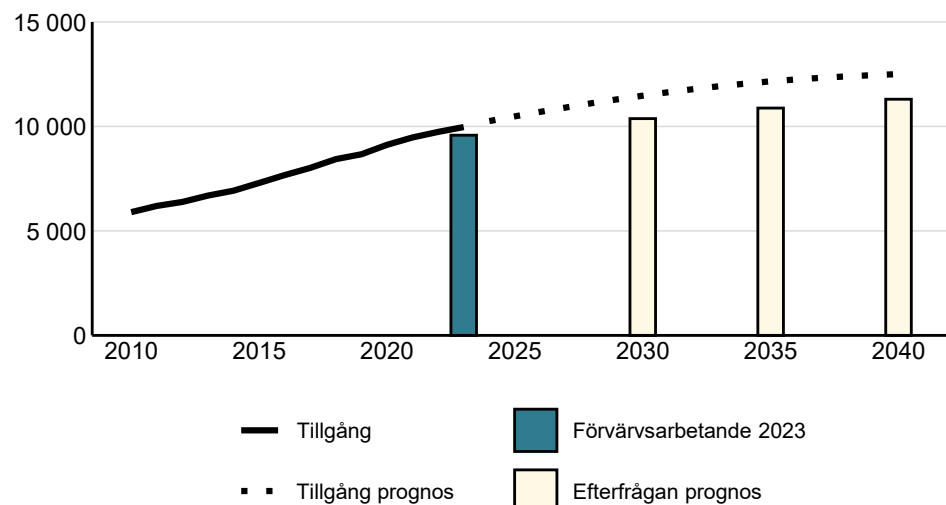
År	Tillgång	Efterfrågan	Skillnad	Bedömning 2040
2023	16 675	16 376	+1.8%	
2040	21 132	21 884	-3.4%	Balans år 2040

55H-L: Högskoleingenjörsutbildning

Bedömning per län år 2040

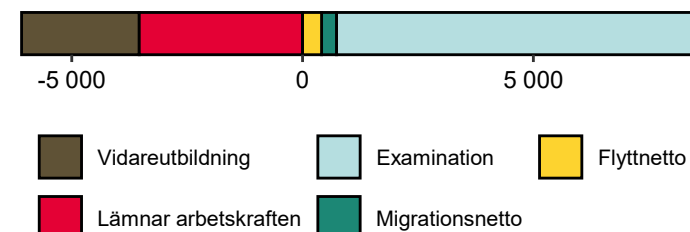


Tillgång och efterfrågan på arbetskraft i länet fram till 2040

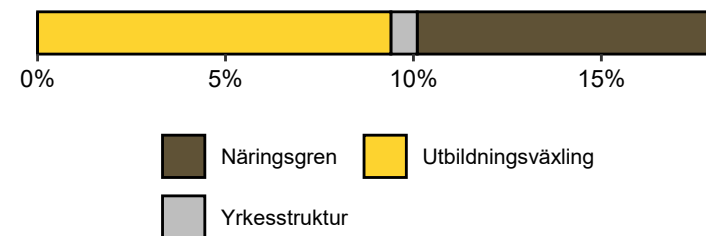


År	Tillgång	Efterfrågan	Skillnad	Bedömning 2040
2023	9 971	9 580	+4.1%	
2040	12 506	11 303	+10.6%	Visst överskott år 2040

Olika faktorerers effekt på utbud fram till år 2040, antal

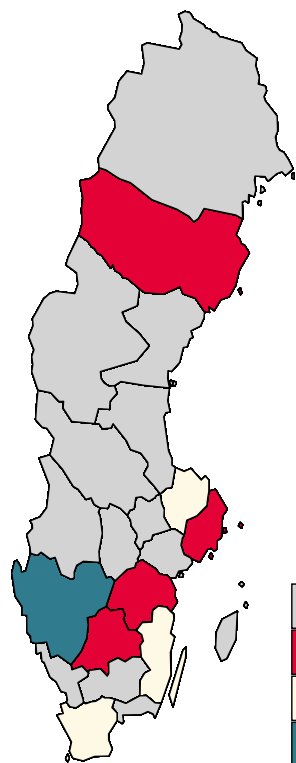


Olika faktorerers effekt på efterfrågan fram till år 2040, %


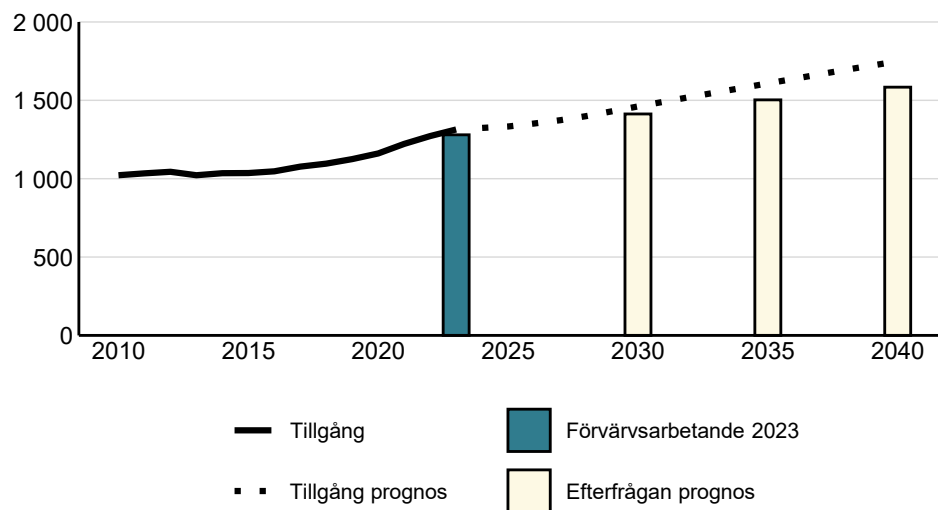


75AJ: Apotekar- och receptarieutbildning*

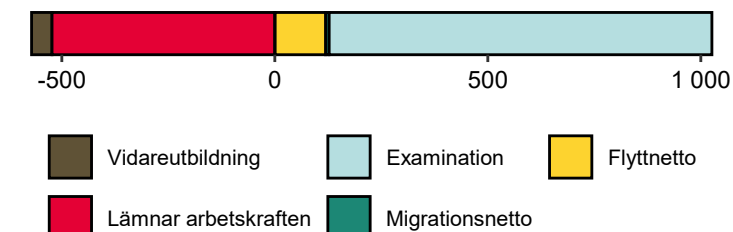
Bedömning per län år 2040



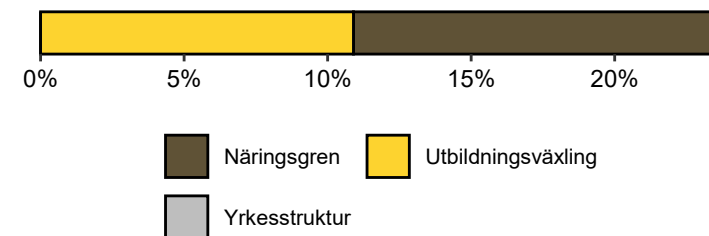
Tillgång och efterfrågan på arbetskraft i länet fram till 2040



Olika faktorerers effekt på utbud fram till år 2040, antal



Olika faktorerers effekt på efterfrågan fram till år 2040, %

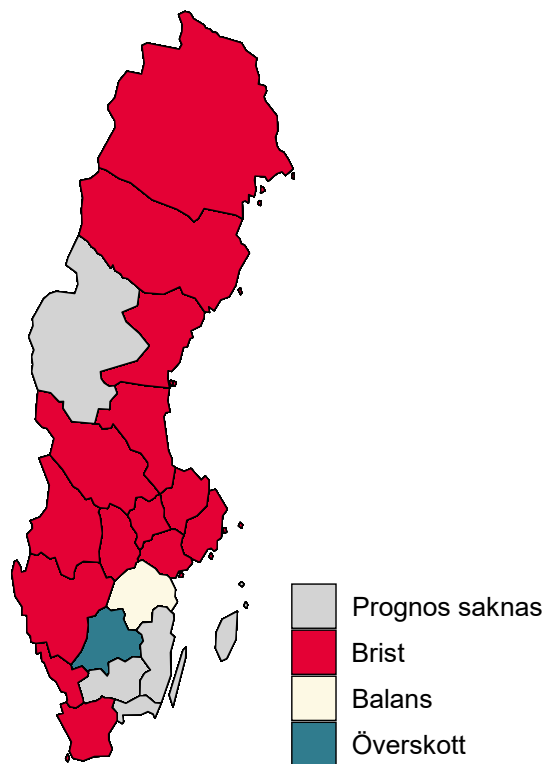


År	Tillgång	Efterfrågan	Skillnad	Bedömning 2040
2023	1 314	1 280	+2.7%	
2040	1 749	1 584	+10.4%	Balans år 2040

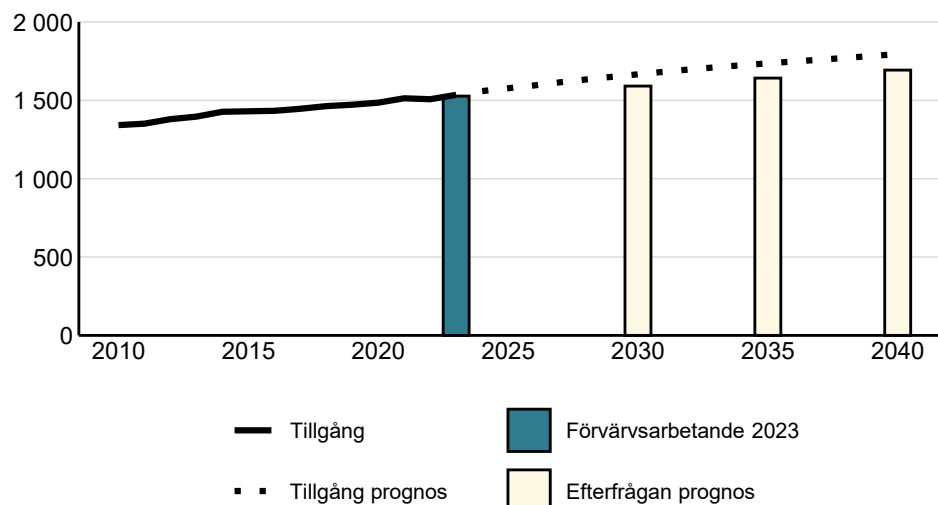
*: För denna utbildning har hänsyn tagits till brist vid början av prognosperioden. Se SCB:s dokumentation för detaljer.

75B: Arbetsterapeututbildning*

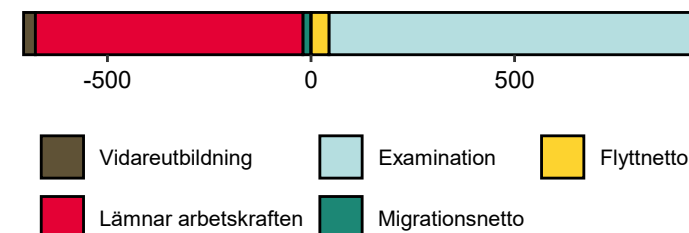
Bedömning per län år 2040



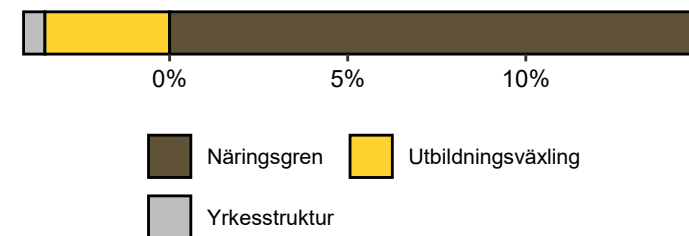
Tillgång och efterfrågan på arbetskraft i länet fram till 2040



Olika faktorerers effekt på utbud fram till år 2040, antal



Olika faktorerers effekt på efterfrågan fram till år 2040, %

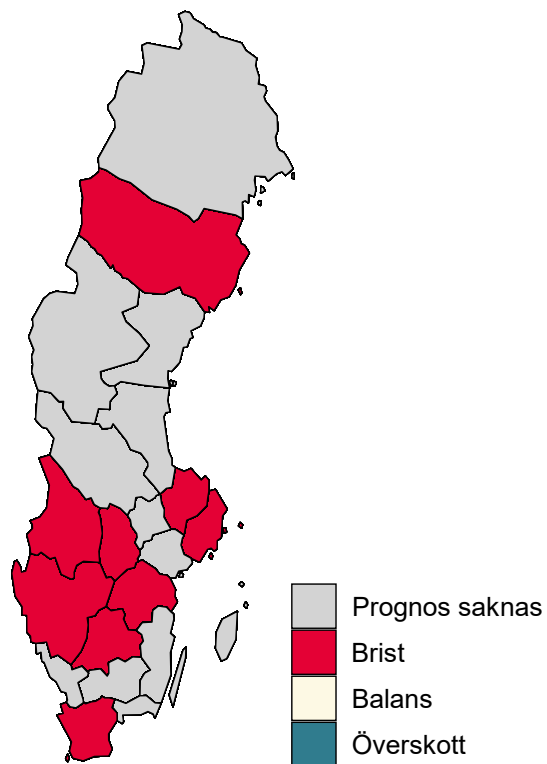


År	Tillgång	Efterfrågan	Skillnad	Bedömning 2040
2023	1 535	1 527	+0.5%	
2040	1 795	1 693	+6%	Viss brist år 2040

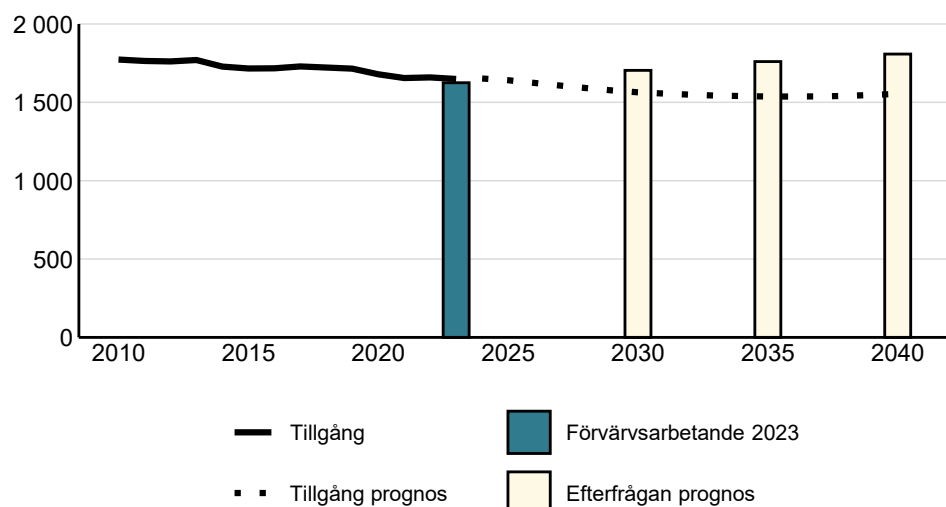
*: För denna utbildning har hänsyn tagits till brist vid början av prognosperioden. Se SCB:s dokumentation för detaljer.

75D: Biomedicinsk analytikerutbildning*

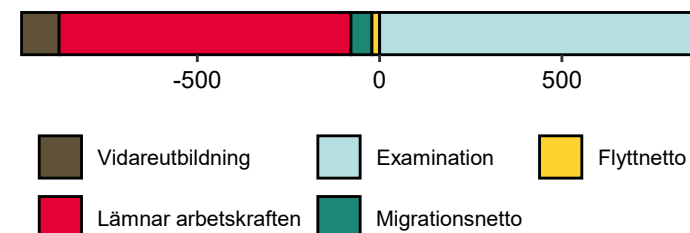
Bedömning per län år 2040



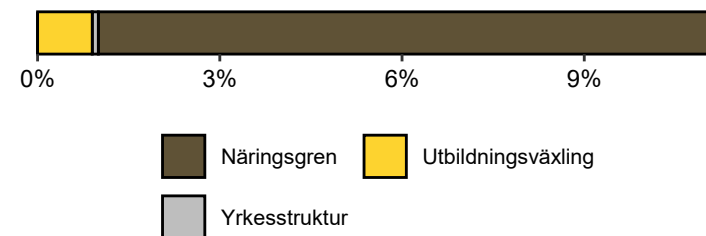
Tillgång och efterfrågan på arbetskraft i länet fram till 2040



Olika faktorerers effekt på utbud fram till år 2040, antal



Olika faktorerers effekt på efterfrågan fram till år 2040, %



År	Tillgång	Efterfrågan	Skillnad	Bedömning 2040
2023	1 649	1 625	+1.5%	
2040	1 554	1 808	-14%	Brist år 2040

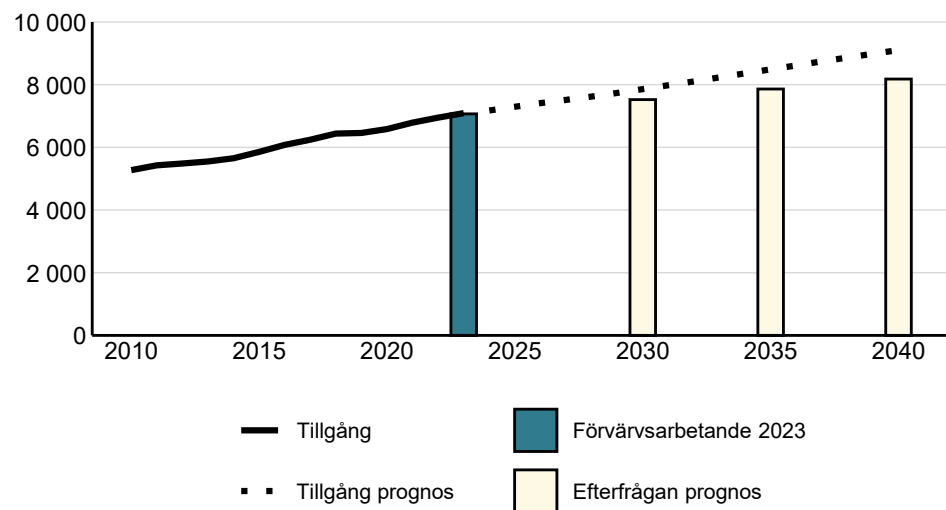
*: För denna utbildning har hänsyn tagits till brist vid början av prognosperioden. Se SCB:s dokumentation för detaljer.

75HT: Läkarutbildning*

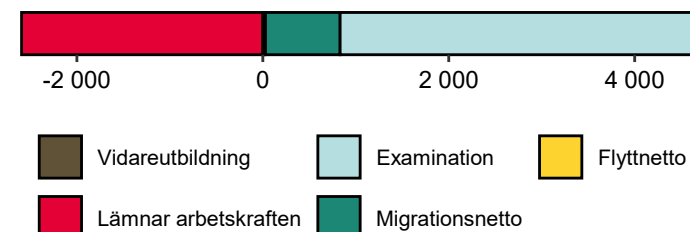
Bedömning per län år 2040



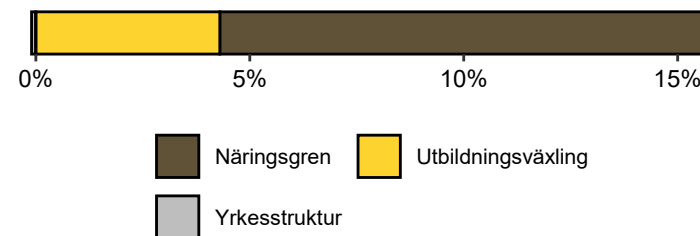
Tillgång och efterfrågan på arbetskraft i länet fram till 2040



Olika faktorerers effekt på utbud fram till år 2040, antal



Olika faktorerers effekt på efterfrågan fram till år 2040, %

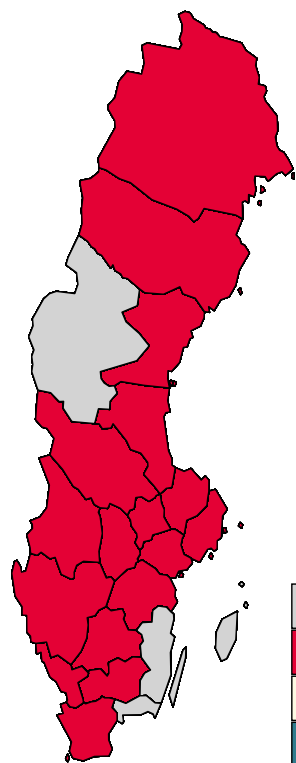


År	Tillgång	Efterfrågan	Skillnad	Bedömning 2040
2023	7 092	7 068	+0.3%	
2040	9 102	8 179	+11.3%	Balans år 2040

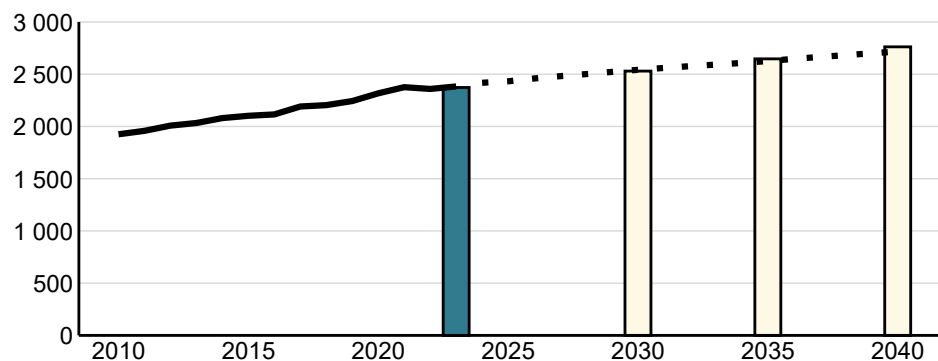
*: För denna utbildning har hänsyn tagits till brist vid början av prognosperioden. Se SCB:s dokumentation för detaljer.

75L: Fysioterapeututbildning*

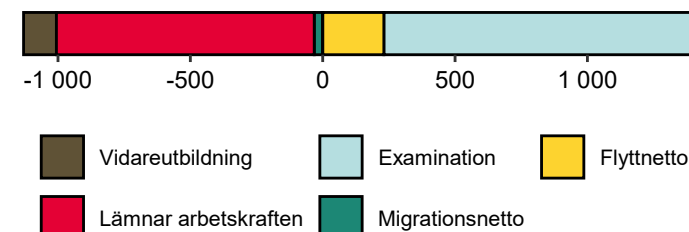
Bedömning per län år 2040



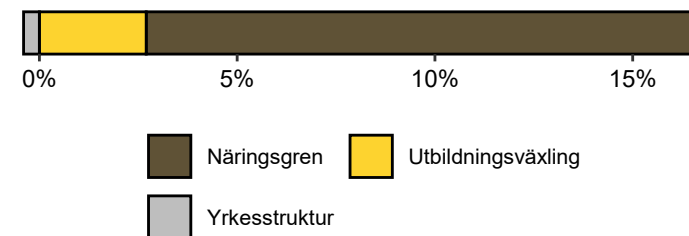
Tillgång och efterfrågan på arbetskraft i länet fram till 2040



Olika faktors effekt på utbud fram till år 2040, antal



Olika faktors effekt på efterfrågan fram till år 2040, %

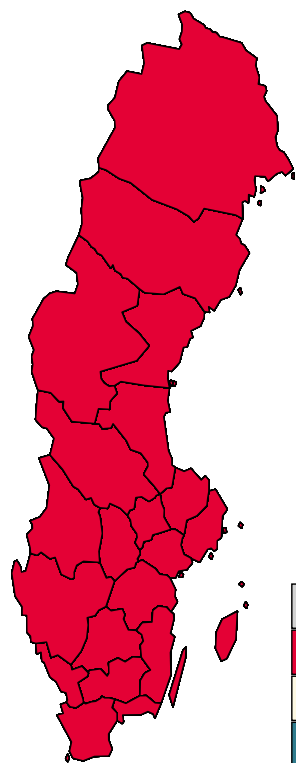


År	Tillgång	Efterfrågan	Skillnad	Bedömning 2040
2023	2 383	2 373	+0.4%	
2040	2 718	2 762	-1.6%	Brist år 2040

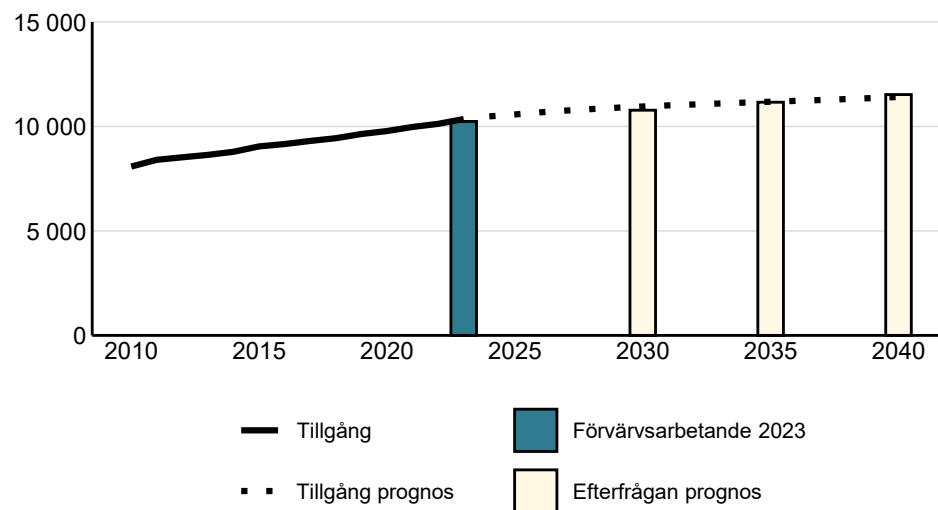
*: För denna utbildning har hänsyn tagits till brist vid början av prognosperioden. Se SCB:s dokumentation för detaljer.

75N: Sjuksköterskeutbildning, grundnivå*

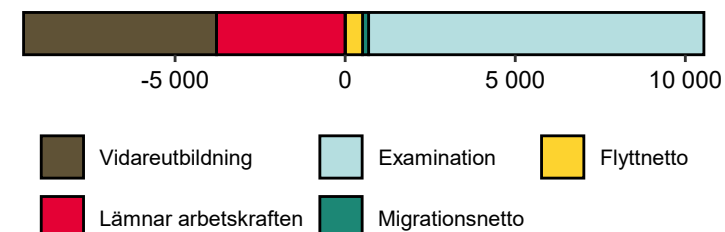
Bedömning per län år 2040



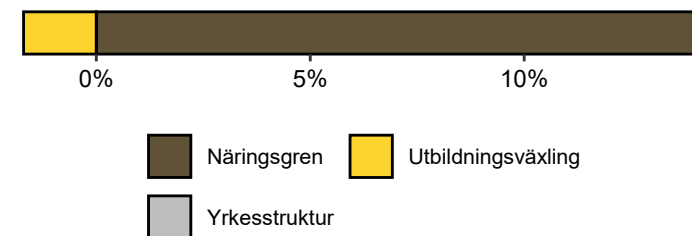
Tillgång och efterfrågan på arbetskraft i länet fram till 2040



Olika faktorerers effekt på utbud fram till år 2040, antal



Olika faktorerers effekt på efterfrågan fram till år 2040, %

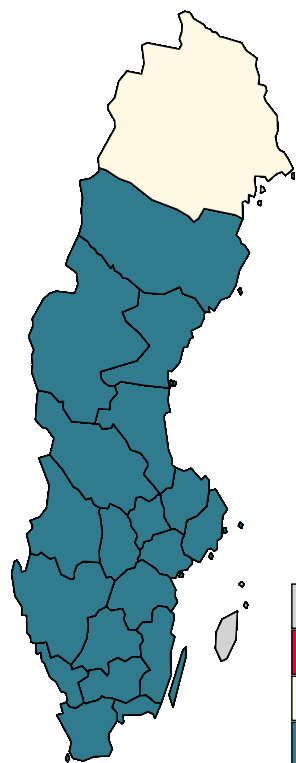


År	Tillgång	Efterfrågan	Skillnad	Bedömning 2040
2023	10 354	10 240	+1.1%	
2040	11 411	11 526	-1%	Brist år 2040

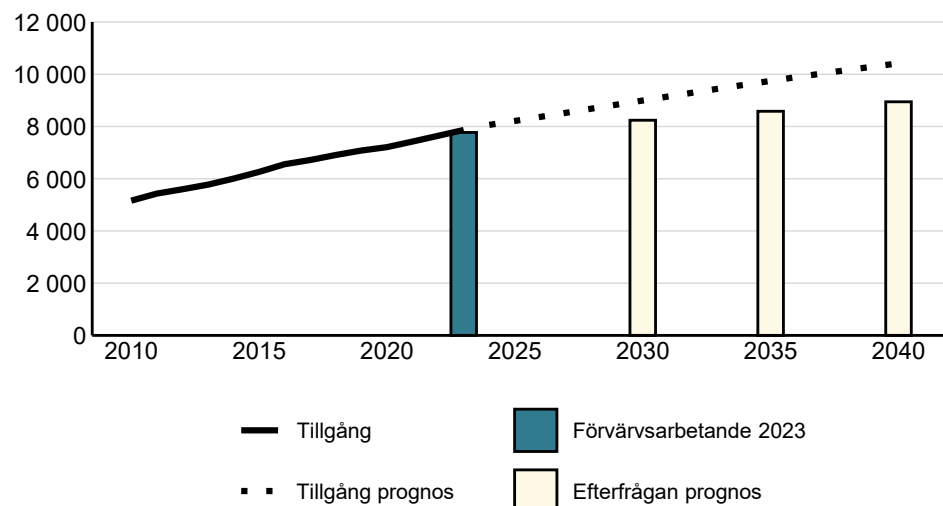
*: För denna utbildning har hänsyn tagits till brist vid början av prognosperioden. Se SCB:s dokumentation för detaljer.

75P: Socionomutbildning

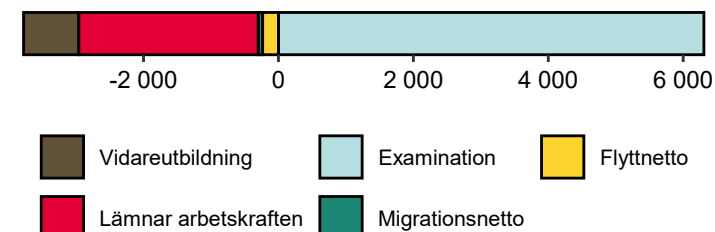
Bedömning per län år 2040



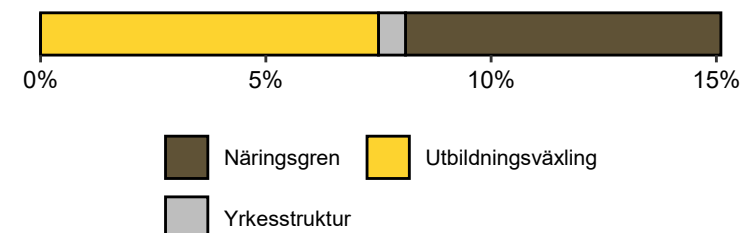
Tillgång och efterfrågan på arbetskraft i länet fram till 2040



Olika faktorerers effekt på utbud fram till år 2040, antal



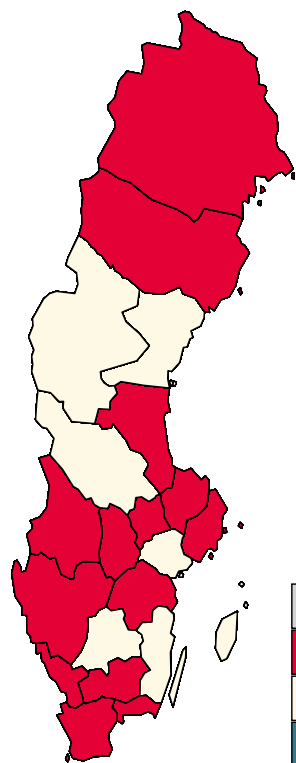
Olika faktorerers effekt på efterfrågan fram till år 2040, %



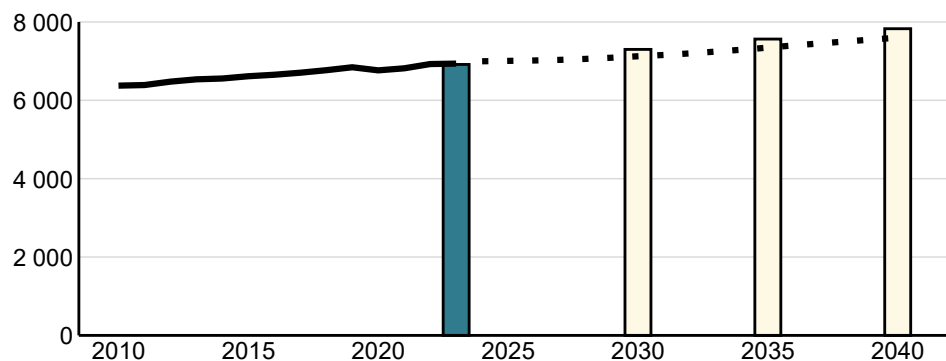
År	Tillgång	Efterfrågan	Skillnad	Bedömning 2040
2023	7 865	7 770	+1.2%	
2040	10 416	8 944	+16.5%	Överskott år 2040

75SA-SX: Specialistsjuksköterskeutbildning*

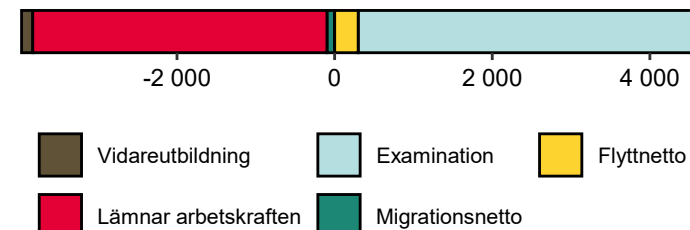
Bedömning per län år 2040



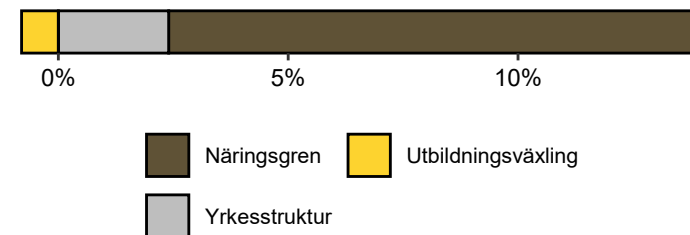
Tillgång och efterfrågan på arbetskraft i länet fram till 2040



Olika faktorerers effekt på utbud fram till år 2040, antal



Olika faktorerers effekt på efterfrågan fram till år 2040, %

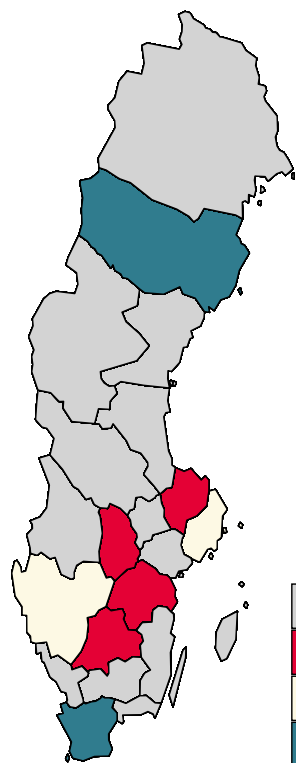


År	Tillgång	Efterfrågan	Skillnad	Bedömning 2040
2023	6 937	6 916	+0.3%	
2040	7 599	7 828	-2.9%	Brist år 2040

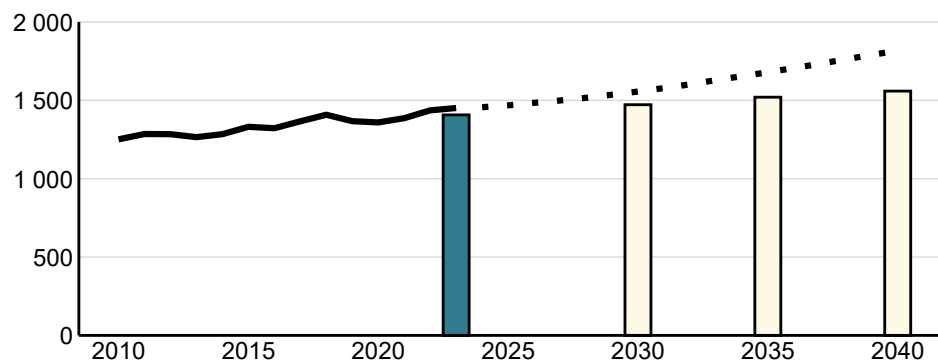
*: För denna utbildning har hänsyn tagits till brist vid början av prognosperioden. Se SCB:s dokumentation för detaljer.

75V: Tandläkarutbildning*

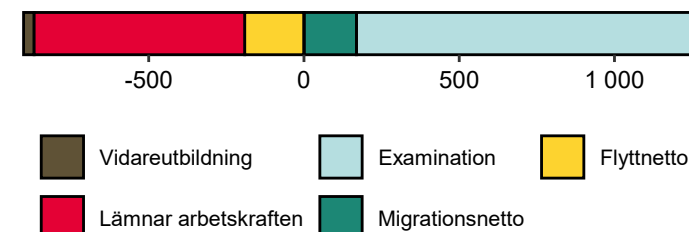
Bedömning per län år 2040



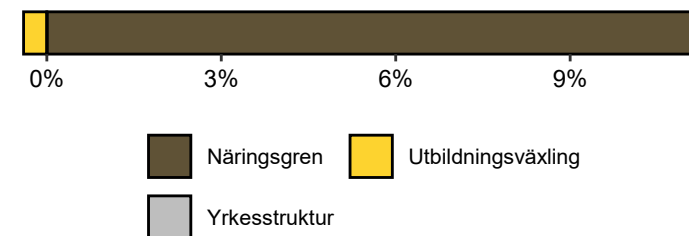
Tillgång och efterfrågan på arbetskraft i länet fram till 2040



Olika faktorerers effekt på utbud fram till år 2040, antal



Olika faktorerers effekt på efterfrågan fram till år 2040, %



År	Tillgång	Efterfrågan	Skillnad	Bedömning 2040
2023	1 451	1 407	+3.1%	
2040	1 817	1 559	+16.5%	Visst överskott år 2040

*: För denna utbildning har hänsyn tagits till brist vid början av prognosperioden. Se SCB:s dokumentation för detaljer.